

Innhold i rapporten

Statistikken viser søknader om ordinære dagpenger og dagpenger under permittering etter start korona-krise uke 11, mandag 9. mars, fordelt på næring. Statistikken viser registrert næring i Aa-register for de personer som har hatt et arbeidsforhold i løpet av tre måneder før dagpengesøknad. Statistikken omfatter førstegangssøknad om dagpenger og søknad om gjenopptak.

Tall

Antall søknader om dagpenger = Antall mottatte søknader om ordinære dagpenger og dagpenger under permittering (både førstegangssøknad og gjenopptak).

Antall personer som har søkt dagpenger = Samme som antall søknader om dagpenger, men juster slik at en person telles kun en gang, hvis person har sendt flere søknader i perioden

- Antall jobber(arbeidsforhold) = Antall jobber (arbeidsforhold) registrert i Aa-register og over 1 times arbeid per uke (planlagt eller gjennomført). For personer som har arbeidsforhold i ulike virksomheter telles en jobb for hver virksomhet, for personer med flere arbeidsforhold i samme virksomhet telles kun ett arbeidsforhold. Definisjon er lagt nære SSB definisjon av tabell 11652, men det er ikke benyttet inntektsdata for definisjon av arbeidsforhold.

Andel av jobber(arbeidsforhold) = Antall arbeidsforhold for personer som har søkt dagpenger dividert med antall jobber (arbeidsforhold) i alt

- Antall virksomheter: Ett foretak består av en eller flere virksomheter. F.eks foretaket "Den norske hotellkjeden AS" med 10 virksomheter, en for hvert hotell i ulike kommuner. For å kunne fordele på fylker brukes i denne statistikken antall virksomheter. Da det finnes flere virksomheter enn foretak i Norge, så vil tall for antall ansatte per virksomhet være lavere enn antall ansatte per foretak. En virksomhet har en næring. Noen få virksomheter skifter næring og vil i denne statistikken være i to næringsgrupper.

Fordelingsvariabler

Fylke, kommune

Type dagpenger: Ordinære dagpenger, dagpenger under permittering.

Næring og næringsgruppe

Oppdatering og statistikkperiode

Månedlig

Spesialtegn

* = Tall under 4, ingen verdi eller tall kan ikke oppgis

Kilde

NAV (dokumentarkiv og Aa-register)

Endringer i rapporten

11.08.2020 Endret til å vise alle næringer for 2-siffer-tabellene.

06.08.2020 Tilpasset layout til normalt antall dagpengesøknader. Viser kun 25 største næringer for detaljert næringstabell. Endret fylkes- og kommunetabell til å vise samlet for søknad om ordinære og dagpenger under permittering. Flere tall i arkfane forklaring.

13.05.2020: Rapport endret fra å bruke antall ansatte til antall jobber (arbeidsforhold) som telleenhet. Hensikt med endring: Dette gir bedre forholdstall for næring hvor mange personer har ekstrajobb som f.eks. serveringsvirksomhet. Endringen fører til stor endring i andel for næringene: Jordbruk, skogbruk, fiske, hotell- og servicevirksomhet og private tjenester ellers. For øvrige næringer er endringene mindre. Tabeller etter gammel beregningsmetode kan utleveres på forespørsel de to neste uker.

25. mars: Rapport ny

Søknader om dagpenger. Næring. En måned

Om statistikken

Sperrefrist til publisert på nav.no

Rapport oppdatert: 02.09.2020

Kontakt

Media: Presse@nav.no. Spørsmål om statistikken: nav.statistikk@nav.no eller steinar.folkvord@nav.no



Søknader om dagpenger. Næring. En måned

August 2020 fra 01.08 til 31.08

Rapport oppdatert: 02.09.2020

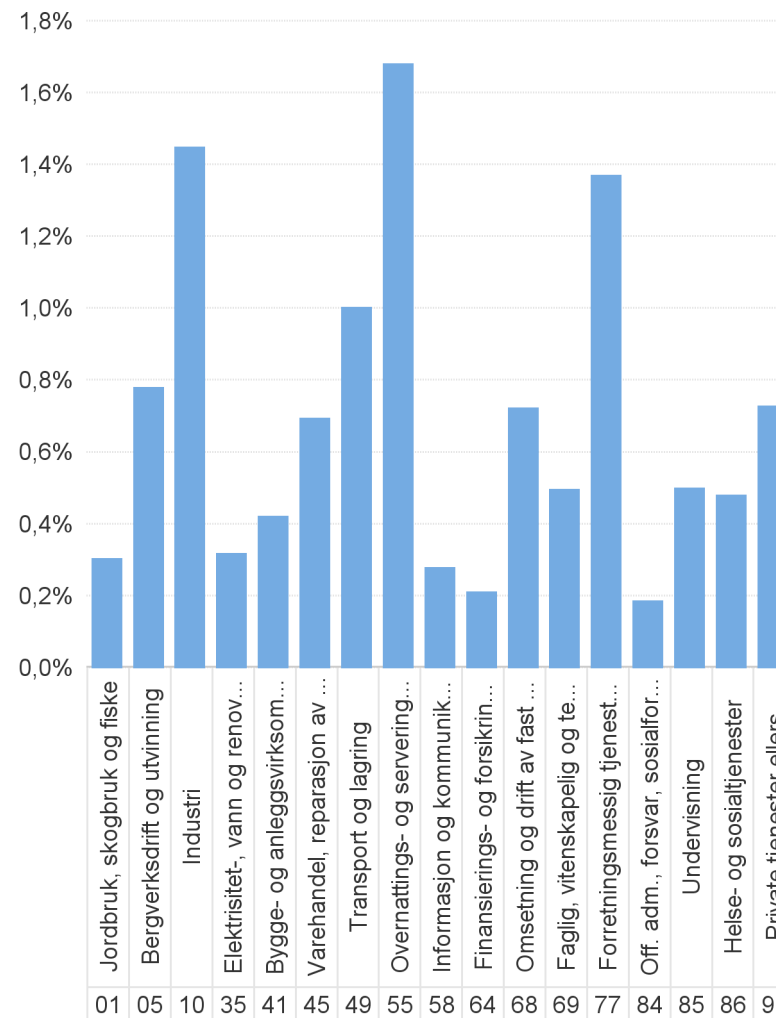
54 Troms og Finnmark - Romsa ja Finnmarku

	I alt	Søknad om ordinære dagpenger	Søknad om dagpenger ved permittering
Antall søknader om dagpenger kalendermåned august	921	626	295
Antall personer som har søkt om dagpenger	873	605	275
- herav antall personer i Aa-register	710	477	237
- herav antall personer ikke i Aa-register	163	128	38
Antall arbeidsforhold (jobber). Disse tallene er fordelt på næring.	881	592	294
Antall jobber (arbeidsforhold) i alt	132 574		
Gjennomsnitt antall arbeidsforhold per person	1,2		

54 Troms og Finnmark - Romsa ja Finnmárku

	Dagpenger - antall arbeidsforhold	Dagpenger - andel av arbeidsforhold	Dagpenger - antall virksomheter
Antall som har søkt om dagpenger	873		
- herav i Aa-register	710		
Antall arbeidsforhold i Aa-register	881	0,7%	678
Jordbruk, skogbruk og fiske	12	0,3%	12
Bergverksdrift og utvinning	14	0,8%	7
Industri	104	1,4%	55
Elektrisitet-, vann og renovasjon	6	*	5
Bygge- og anleggsvirksomhet	49	0,4%	43
Varehandel, reparasjon av motorvogner	111	0,7%	101
Transport og lagring	76	1,0%	61
Overnattings- og serveringsvirksomhet	110	1,7%	71
Informasjon og kommunikasjon	6	*	6
Finansierings- og forsikringsvirksomhet	*	*	*
Omsetning og drift av fast eiendom	11	*	11
Faglig, vitenskapelig og teknisk tjenesteyting	21	0,5%	19
Forretningsmessig tjenesteyting	78	1,4%	65
Off. adm., forsvar, sosialforsikring	19	*	15
Undervisning	66	0,5%	47
Helse- og sosialtjenester	155	0,5%	127
Private tjenester ellers	36	0,7%	30
Ukjent	5	*	*
	*	*	*

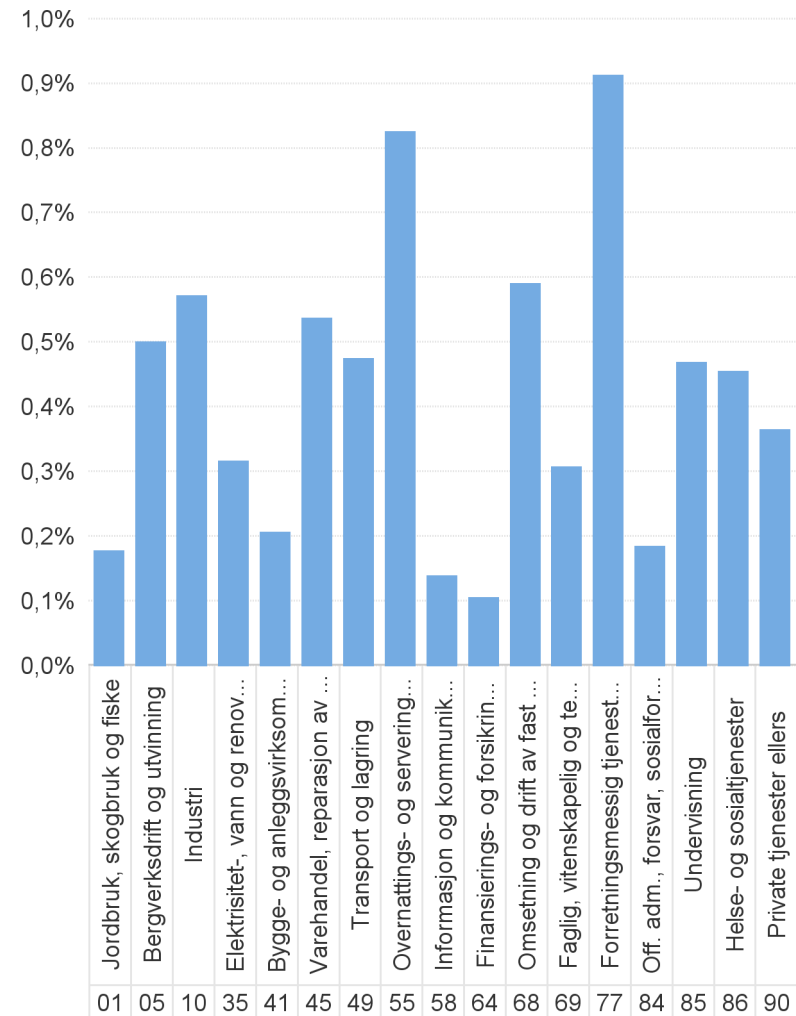
Andel av arbeidsforhold



54 Troms og Finnmark - Romsa ja Finnmárku;

	Ordinære - antall arbeidsforhold	Ordinære - andel av arbeidsforhold	Ordinære - antall virksomheter
Antall som har søkt om dagpenger	605		
- herav i Aa-register	477		
Antall arbeidsforhold i Aa-register	592	0,4%	497
Jordbruk, skogbruk og fiske	7	0,2%	7
Bergverksdrift og utvinning	9	0,5%	5
Industri	41	0,6%	35
Elektrisitet-, vann og renovasjon	6	*	5
Bygge- og anleggsvirksomhet	24	0,2%	23
Varehandel, reparasjon av motorvogner	86	0,5%	79
Transport og lagring	36	0,5%	33
Overnattings- og serveringsvirksomhet	54	0,8%	43
Informasjon og kommunikasjon	*	*	*
Finansierings- og forsikringsvirksomhet	*	*	*
Omsetning og drift av fast eiendom	9	*	9
Faglig, vitenskapelig og teknisk tjenesteyting	13	0,3%	11
Forretningsmessig tjenesteyting	52	0,9%	46
Off. adm., forsvar, sosialforsikring	19	*	15
Undervisning	62	0,5%	44
Helse- og sosialtjenester	147	0,5%	121
Private tjenester ellers	18	0,4%	16
Ukjent	5	*	*
	*	*	*

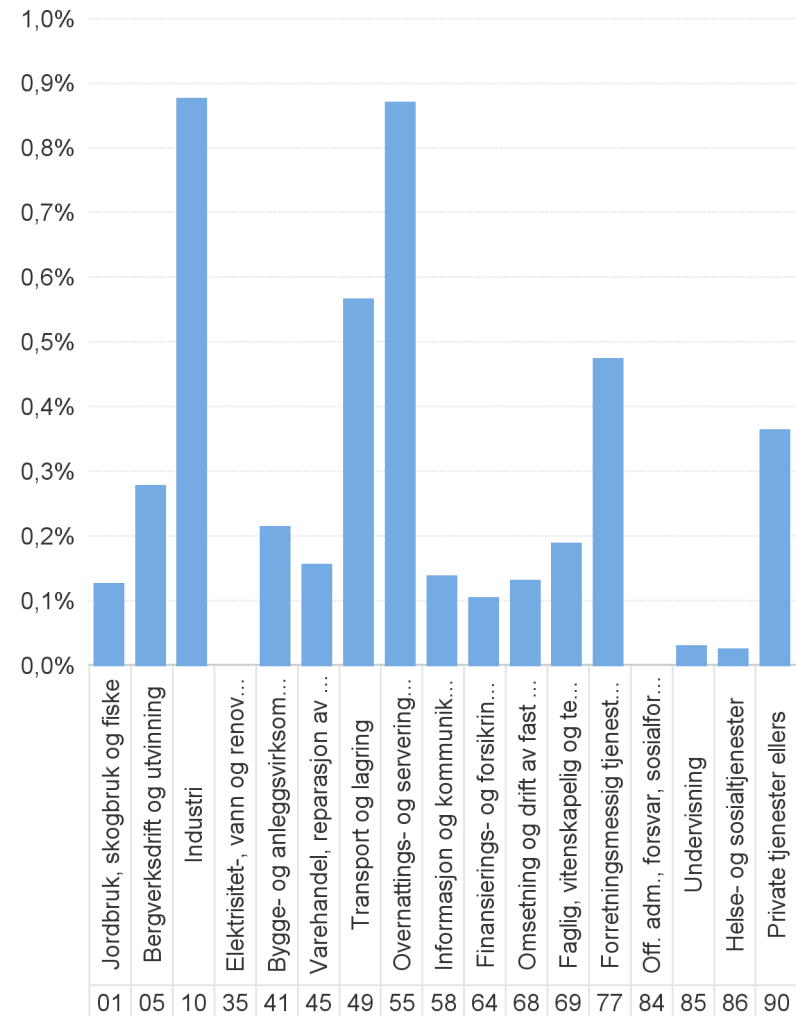
Andel av arbeidsforhold



54 Troms og Finnmark - Romsa ja Finnmárku

	Permitterte - antall arbeidsforhold	Permitterte - andel av arbeidsforhold	Permitterte - antall virksomheter
Antall som har søkt om dagpenger	275		
- herav i Aa-register	237		
Antall arbeidsforhold i Aa-register	294	0,2%	210
Jordbruk, skogbruk og fiske	5	0,1%	5
Bergverksdrift og utvinning	5	0,3%	*
Industri	63	0,9%	25
Elektrisitet-, vann og renovasjon	*	*	*
Bygge- og anleggsvirksomhet	25	0,2%	20
Varehandel, reparasjon av motorvogner	25	0,2%	24
Transport og lagring	43	0,6%	33
Overnattings- og serveringsvirksomhet	57	0,9%	35
Informasjon og kommunikasjon	*	*	*
Finansierings- og forsikringsvirksomhet	*	*	*
Omsetning og drift av fast eiendom	*	*	*
Faglig, vitenskapelig og teknisk tjenesteyting	8	0,2%	8
Forretningsmessig tjenesteyting	27	0,5%	25
Off. adm., forsvar, sosialforsikring	*	*	*
Undervisning	4	0,0%	4
Helse- og sosialtjenester	8	0,0%	8
Private tjenester ellers	18	0,4%	15
Ukjent	*	*	*
	*	*	*

Andel av arbeidsforhold



54 Troms og Finnmark - Romsa ja Finnmárku;

		Dagpenger - antall arbeidsforhold	Dagpenger - andel av arbeidsforhold	Dagpenger - antall virksomheter
Antall som har søkt om dagpenger		873		
- herav i Aa-register		710		
Antall arbeidsforhold i Aa-register - 25 største næringer på 2-siffer nivå				
10	Produksjon av nærings- og nytelsesmidler	87	2,2%	40
88	Sosiale omsorgstjenester uten botilbud	76	0,8%	67
47	Detaljhandel, unntatt med motorvogner	67	0,6%	62
85	Undervisning	66	0,5%	47
55	Overnattingsvirksomhet	59	2,7%	30
56	Serveringsvirksomhet	51	1,2%	41
86	Helsetjenester	47	*	32
49	Landtransport og rørtransport	41	1,2%	38
87	Pleie- og omsorgstjenester i institusjon	32	*	28
43	Spesialisert bygge- og anleggsvirksomhet	29	0,4%	26
45	Handel med og reparasjon av motorvogner	25	0,9%	20
81	Tjenester tilknyttet eiendomsdrift	25	0,9%	22
50	Sjøfart	21	1,5%	13
46	Agentur- og engroshandel, unntatt med motorvogner	19	0,7%	19
84	Offentlig administrasjon og forsvar, og trykdeordninger underlagt offentlig forvaltning	19	*	15
41	Oppføring av bygninger	17	0,5%	14
79	Reisebyrå- og reisearrangørvirksomhet og tilknyttede tjenester	17	3,1%	13
78	Arbeidskrafttjenester	16	*	10
93	Sports- og fritidsaktiviteter og drift av fornøyelsesetablissemeter	14	0,9%	12
68	Omsetning og drift av fast eiendom	11	*	11
96	Annen personlig tjenesteyting	10	0,9%	8
80	Vakttjeneste og etterforskning	9	1,4%	9
03	Fiske, fangst og akvakultur	8	*	8
06	Utvinning av råolje og naturgass	7	*	*
09	Tjenester tilknyttet bergverksdrift og utvinning	7	1,3%	4
51	Lufttransport	7	3,5%	4
77	Utleie- og leasingvirksomhet	7	*	7

Søknader om dagpenger. Næring. En måned

Søknader om dagpenger. Kalendermåned august

Rapport oppdatert: 02.09.2020

54 Troms og Finnmark - Romsa ja Finnmárku;

		Dagpenger - antall arbeidsforhold	Dagpenger - andel av arbeidsforhold	Dagpenger - antall virksomheter
Antall som har søkt om dagpenger		873		
- herav i Aa-register		710		
Antall arbeidsforhold i Aa-register				
00	Uoppgitt	*	*	*
01	Jordbruk og tjenester tilknyttet jordbruk, jakt og viltstell	*	*	*
02	Skogbruk og tjenester tilknyttet skogbruk	*	*	*
03	Fiske, fangst og akvakultur	8	*	8
05	Bryting av steinkull og brunkull	*	*	*
06	Utvinning av råolje og naturgass	7	*	*
07	Bryting av metallholdig malm	*	*	*
08	Bryting og bergverksdrift ellers	*	*	*
09	Tjenester tilknyttet bergverksdrift og utvinning	7	1,3%	4
10	Produksjon av nærings- og nytelsesmidler	87	2,2%	40
11	Produksjon av drikkevarer	*	*	*
13	Produksjon av tekstiler	*	*	*
14	Produksjon av klær	*	*	*
16	Produksjon av trelast og varer av tre, kork, strå og flettematerialer, unntatt møbler	*	*	*
17	Produksjon av papir og papirvarer	*	*	*
18	Trykking og reproduksjon av innspilte opptak	*	*	*
20	Produksjon av kjemikalier og kjemiske produkter	*	*	*
21	Produksjon av farmasøytiske råvarer og preparater	*	*	*
22	Produksjon av gummi- og plastprodukter	*	*	*
23	Produksjon av andre ikke-metallholdige mineralprodukter	*	*	*
24	Produksjon av metaller	*	*	*
25	Produksjon av metallvarer, unntatt maskiner og utstyr	*	*	*
26	Produksjon av datamaskiner og elektroniske og optiske produkter	*	*	*
27	Produksjon av elektrisk utstyr	*	*	*
28	Produksjon av maskiner og utstyr til generell bruk, ikke nevnt annet sted	*	*	*
29	Produksjon av motorvogner og tilhengere	*	*	*
30	Produksjon av andre transportmidler	*	*	*
31	Produksjon av møbler	*	*	*
32	Annen industriproduksjon	*	*	*

Søknader om dagpenger. Næring. En måned

Søknader om dagpenger. Kalendermåned august

Rapport oppdatert: 02.09.2020

33	Reparasjon og installasjon av maskiner og utstyr	4	*	4
35	Elektrisitets-, gass-, damp- og varmtvannsforsyning	*	*	*
36	Uttak fra kilde, rensing og distribusjon av vann	*	*	*
37	Oppsamling og behandling av avløpsvann	*	*	*
38	Innsamling, behandling, disponering og gjenvinning av avfall	*	*	*
39	Miljørydding, miljørensing og lignende virksomhet	*	*	*
41	Oppføring av bygninger	17	0,5%	14
42	Anleggsvirksomhet	*	*	*
43	Spesialisert bygge- og anleggsvirksomhet	29	0,4%	26
45	Handel med og reparasjon av motorvogner	25	0,9%	20
46	Agentur- og engroshandel, unntatt med motorvogner	19	0,7%	19
47	Detaljhandel, unntatt med motorvogner	67	0,6%	62
49	Landtransport og rørtransport	41	1,2%	38
50	Sjøfart	21	1,5%	13
51	Lufttransport	7	3,5%	4
52	Lagring og andre tjenester tilknyttet transport	4	*	4
53	Post og distribusjonsvirksomhet	*	*	*
55	Overnattingsvirksomhet	59	2,7%	30
56	Serveringsvirksomhet	51	1,2%	41
58	Forlagsvirksomhet	*	*	*
59	Film-, video- og fjernsynsprogramproduksjon, utgivelse av musikk- og lydopptak	*	*	*
60	Radio- og fjernsynsringkasting	*	*	*
61	Telekommunikasjon	*	*	*
62	Tjenester tilknyttet informasjonsteknologi	*	*	*
63	Informasjonstjenester	*	*	*
64	Finansieringsvirksomhet	*	*	*
65	Forsikringsvirksomhet og pensjonskasser, unntatt trygdeordninger underlagt offentlig forvaltning	*	*	*
66	Tjenester tilknyttet finansierings- og forsikringsvirksomhet	*	*	*
68	Omsetning og drift av fast eiendom	11	*	11
69	Juridisk og regnskapsmessig tjenesteyting	4	*	4
70	Hovedkontortjenester, administrativ rådgivning	5	*	*
71	Arkitektvirksomhet og teknisk konsulentvirksomhet, og teknisk prøving og analyse	6	*	6
72	Forskning og utviklingsarbeid	*	*	*
73	Annonse- og reklamevirksomhet og markedsundersøkelser	*	*	*
74	Annen faglig, vitenskapelig og teknisk virksomhet	*	*	*
75	Veterinærtjenester	*	*	*
77	Utleie- og leasingvirksomhet	7	*	7

Søknader om dagpenger. Næring. En måned

Søknader om dagpenger. Kalendermåned august

Rapport oppdatert: 02.09.2020

78	Arbeidskrafttjenester	16	*	10
79	Reisebyrå- og reisearrangørvirksomhet og tilknyttede tjenester	17	3,1%	13
80	Vakttjeneste og etterforskning	9	1,4%	9
81	Tjenester tilknyttet eiendomsdrift	25	0,9%	22
82	Annen forretningsmessig tjenesteyting	4	*	4
84	Offentlig administrasjon og forsvar, og trygdeordninger underlagt offentlig forvaltning	19	*	15
85	Undervisning	66	0,5%	47
86	Helsetjenester	47	*	32
87	Pleie- og omsorgstjenester i institusjon	32	*	28
88	Sosiale omsorgstjenester uten botilbud	76	0,8%	67
90	Kunstnerisk virksomhet og underholdningsvirksomhet	5	*	4
91	Drift av biblioteker, arkiver, museer og annen kulturvirksomhet	5	*	4
92	Lotteri og totalisatorspill	*	*	*
93	Sports- og fritidsaktiviteter og drift av fornøyelsesetablissementer	14	0,9%	12
94	Aktiviteter i medlemsorganisasjoner	*	*	*
95	Reparasjon av datamaskiner, husholdningsvarer og varer til personlig bruk	*	*	*
96	Annen personlig tjenesteyting	10	0,9%	8
97	Lønnet arbeid i private husholdninger	*	*	*
99	Internasjonale organisasjoner og organer	*	*	*
Ukjent	Ukjent	5	*	*



Søknader om dagpenger. Næring. En måned

Søknader om ordinære dagpenger. Kalendermåned august

Rapport oppdatert: 02.09.2020

54 Troms og Finnmark - Romsa ja Finnmárku;

		Ordinære - antall arbeidsforhold	Ordinære - andel av arbeidsforhold	Ordinære - antall virksomheter
	Antall som har søkt om dagpenger	605		
	- herav i Aa-register	477		
	Antall arbeidsforhold i Aa-register			
00	Uoppgitt	*	*	*
01	Jordbruk og tjenester tilknyttet jordbruk, jakt og viltstell	*	*	*
02	Skogbruk og tjenester tilknyttet skogbruk	*	*	*
03	Fiske, fangst og akvakultur	5	0,2%	5
05	Bryting av steinkull og brunkull	*	*	*
06	Utvinning av råolje og naturgass	7	0,8%	*
07	Bryting av metallholdig malm	*	*	*
08	Bryting og bergverksdrift ellers	*	*	*
09	Tjenester tilknyttet bergverksdrift og utvinning	*	*	*
10	Produksjon av nærings- og nytelsesmidler	28	0,7%	24
11	Produksjon av drikkevarer	*	*	*
13	Produksjon av tekstiler	*	*	*
14	Produksjon av klær	*	*	*
16	Produksjon av trelast og varer av tre, kork, strå og flettematerialer, unntatt møbler	*	*	*
17	Produksjon av papir og papirvarer	*	*	*
18	Trykking og reproduksjon av innspilte opptak	*	*	*
20	Produksjon av kjemikalier og kjemiske produkter	*	*	*
21	Produksjon av farmasøytiske råvarer og preparater	*	*	*
22	Produksjon av gummi- og plastprodukter	*	*	*
23	Produksjon av andre ikke-metallholdige mineralprodukter	*	*	*
24	Produksjon av metaller	*	*	*
25	Produksjon av metallvarer, unntatt maskiner og utstyr	*	*	*
26	Produksjon av datamaskiner og elektroniske og optiske produkter	*	*	*
27	Produksjon av elektrisk utstyr	*	*	*
28	Produksjon av maskiner og utstyr til generell bruk, ikke nevnt annet sted	*	*	*
29	Produksjon av motorvogner og tilhengere	*	*	*
30	Produksjon av andre transportmidler	*	*	*
31	Produksjon av møbler	*	*	*
32	Annen industriproduksjon	*	*	*

Søknader om dagpenger. Næring. En måned

Søknader om ordinære dagpenger. Kalendermåned august

Rapport oppdatert: 02.09.2020

33	Reparasjon og installasjon av maskiner og utstyr	*	*	*
35	Elektrisitets-, gass-, damp- og varmtvannsforsyning	*	*	*
36	Uttak fra kilde, rensing og distribusjon av vann	*	*	*
37	Oppsamling og behandling av avløpsvann	*	*	*
38	Innsamling, behandling, disponering og gjenvinning av avfall	*	*	*
39	Miljørydding, miljørensing og lignende virksomhet	*	*	*
41	Oppføring av bygninger	9	0,3%	8
42	Anleggsvirksomhet	*	*	*
43	Spesialisert bygge- og anleggsvirksomhet	12	0,2%	12
45	Handel med og reparasjon av motorvogner	16	0,6%	14
46	Agentur- og engroshandel, unntatt med motorvogner	15	0,5%	15
47	Detaljhandel, unntatt med motorvogner	55	0,5%	50
49	Landtransport og rørtransport	20	0,6%	20
50	Sjøfart	10	0,7%	8
51	Lufttransport	*	*	*
52	Lagring og andre tjenester tilknyttet transport	*	*	*
53	Post og distribusjonsvirksomhet	*	*	*
55	Overnattingsvirksomhet	19	0,9%	16
56	Serveringsvirksomhet	35	0,8%	27
58	Forlagsvirksomhet	*	*	*
59	Film-, video- og fjernsynsprogramproduksjon, utgivelse av musikk- og lydopptak	*	*	*
60	Radio- og fjernsynsringkasting	*	*	*
61	Telekommunikasjon	*	*	*
62	Tjenester tilknyttet informasjonsteknologi	*	*	*
63	Informasjonstjenester	*	*	*
64	Finansieringsvirksomhet	*	*	*
65	Forsikringsvirksomhet og pensjonskasser, unntatt trygdeordninger underlagt offentlig forvaltning	*	*	*
66	Tjenester tilknyttet finansierings- og forsikringsvirksomhet	*	*	*
68	Omsetning og drift av fast eiendom	9	0,6%	9
69	Juridisk og regnskapsmessig tjenesteyting	*	*	*
70	Hovedkontortjenester, administrativ rådgivning	5	1,0%	*
71	Arkitektvirksomhet og teknisk konsulentvirksomhet, og teknisk prøving og analyse	4	0,3%	4
72	Forskning og utviklingsarbeid	*	*	*
73	Annonse- og reklamevirksomhet og markedsundersøkelser	*	*	*
74	Annen faglig, vitenskapelig og teknisk virksomhet	*	*	*
75	Veterinærtjenester	*	*	*
77	Utleie- og leasingvirksomhet	6	1,6%	6

Søknader om dagpenger. Næring. En måned

Søknader om ordinære dagpenger. Kalendermåned august

Rapport oppdatert: 02.09.2020

78	Arbeidskrafttjenester	13	1,2%	9
79	Reisebyrå- og reisearrangørvirksomhet og tilknyttede tjenester	8	1,4%	7
80	Vaktjeneste og etterforsking	*	*	*
81	Tjenester tilknyttet eiendomsdrift	19	0,7%	18
82	Annen forretningsmessig tjenesteyting	*	*	*
84	Offentlig administrasjon og forsvar, og trygdeordninger underlagt offentlig forvaltning	19	0,2%	15
85	Undervisning	62	0,5%	44
86	Helsetjenester	44	0,3%	30
87	Pleie- og omsorgstjenester i institusjon	31	0,4%	27
88	Sosiale omsorgstjenester uten botilbud	72	0,8%	64
90	Kunstnerisk virksomhet og underholdningsvirksomhet	*	*	*
91	Drift av biblioteker, arkiver, museer og annen kulturvirksomhet	*	*	*
92	Lotteri og totalisatorspill	*	*	*
93	Sports- og fritidsaktiviteter og drift av fornøyelsesetablissementer	7	0,5%	6
94	Aktiviteter i medlemsorganisasjoner	*	*	*
95	Reparasjon av datamaskiner, husholdningsvarer og varer til personlig bruk	*	*	*
96	Annen personlig tjenesteyting	4	0,4%	*
97	Lønnet arbeid i private husholdninger	*	*	*
99	Internasjonale organisasjoner og organer	*	*	*
Ukjent	Ukjent	5	*	*

54 Troms og Finnmark - Romsa ja Finnmárku;

		Permitterte - antall arbeidsforhold	Permitterte - andel av arbeidsforhold	Permitterte - antall virksomheter
Antall som har søkt om dagpenger		275		
- herav i Aa-register		237		
Antall arbeidsforhold i Aa-register				
00	Uoppgitt	*	*	*
01	Jordbruk og tjenester tilknyttet jordbruk, jakt og viltstell	*	*	*
02	Skogbruk og tjenester tilknyttet skogbruk	*	*	*
03	Fiske, fangst og akvakultur	*	*	*
05	Bryting av steinkull og brunkull	*	*	*
06	Utvinning av råolje og naturgass	*	*	*
07	Bryting av metallholdig malm	*	*	*
08	Bryting og bergverksdrift ellers	*	*	*
09	Tjenester tilknyttet bergverksdrift og utvinning	5	0,9%	*
10	Produksjon av nærings- og nytelsesmidler	59	1,5%	21
11	Produksjon av drikkevarer	*	*	*
13	Produksjon av tekstiler	*	*	*
14	Produksjon av klær	*	*	*
16	Produksjon av trelast og varer av tre, kork, strå og flettematerialer, unntatt møbler	*	*	*
17	Produksjon av papir og papirvarer	*	*	*
18	Trykking og reproduksjon av innspilte opptak	*	*	*
20	Produksjon av kjemikalier og kjemiske produkter	*	*	*
21	Produksjon av farmasøytiske råvarer og preparater	*	*	*
22	Produksjon av gummi- og plastprodukter	*	*	*
23	Produksjon av andre ikke-metallholdige mineralprodukter	*	*	*
24	Produksjon av metaller	*	*	*
25	Produksjon av metallvarer, unntatt maskiner og utstyr	*	*	*
26	Produksjon av datamaskiner og elektroniske og optiske produkter	*	*	*
27	Produksjon av elektrisk utstyr	*	*	*
28	Produksjon av maskiner og utstyr til generell bruk, ikke nevnt annet sted	*	*	*
29	Produksjon av motorvogner og tilhengere	*	*	*
30	Produksjon av andre transportmidler	*	*	*
31	Produksjon av møbler	*	*	*
32	Annen industriproduksjon	*	*	*

Søknader om dagpenger. Næring. En måned

Søknader om dagpenger under permittering. Kalendermåned august

Rapport oppdatert: 02.09.2020

33	Reparasjon og installasjon av maskiner og utstyr	*	*	*
35	Elektrisitets-, gass-, damp- og varmtvannsforsyning	*	*	*
36	Uttak fra kilde, rensing og distribusjon av vann	*	*	*
37	Oppsamling og behandling av avløpsvann	*	*	*
38	Innsamling, behandling, disponering og gjenvinning av avfall	*	*	*
39	Miljørydding, miljørensing og lignende virksomhet	*	*	*
41	Oppføring av bygninger	8	0,2%	6
42	Anleggsvirksomhet	*	*	*
43	Spesialisert bygge- og anleggsvirksomhet	17	0,2%	14
45	Handel med og reparasjon av motorvogner	8	0,3%	7
46	Agentur- og engroshandel, unntatt med motorvogner	5	0,2%	5
47	Detaljhandel, unntatt med motorvogner	12	0,1%	12
49	Landtransport og rørtransport	24	0,7%	22
50	Sjøfart	11	0,8%	6
51	Lufttransport	6	3,0%	*
52	Lagring og andre tjenester tilknyttet transport	*	*	*
53	Post og distribusjonsvirksomhet	*	*	*
55	Overnattingsvirksomhet	41	1,8%	20
56	Serveringsvirksomhet	16	0,4%	15
58	Forlagsvirksomhet	*	*	*
59	Film-, video- og fjernsynsprogramproduksjon, utgivelse av musikk- og lydopptak	*	*	*
60	Radio- og fjernsynsringkasting	*	*	*
61	Telekommunikasjon	*	*	*
62	Tjenester tilknyttet informasjonsteknologi	*	*	*
63	Informasjonstjenester	*	*	*
64	Finansieringsvirksomhet	*	*	*
65	Forsikringsvirksomhet og pensjonskasser, unntatt trygdeordninger underlagt offentlig forvaltning	*	*	*
66	Tjenester tilknyttet finansierings- og forsikringsvirksomhet	*	*	*
68	Omsetning og drift av fast eiendom	*	*	*
69	Juridisk og regnskapsmessig tjenesteyting	*	*	*
70	Hovedkontortjenester, administrativ rådgivning	*	*	*
71	Arkitektvirksomhet og teknisk konsulentvirksomhet, og teknisk prøving og analyse	*	*	*
72	Forskning og utviklingsarbeid	*	*	*
73	Annonse- og reklamevirksomhet og markedsundersøkelser	*	*	*
74	Annen faglig, vitenskapelig og teknisk virksomhet	*	*	*
75	Veterinærtjenester	*	*	*
77	Utleie- og leasingvirksomhet	*	*	*

Søknader om dagpenger. Næring. En måned

Søknader om dagpenger under permittering. Kalendermåned august

Rapport oppdatert: 02.09.2020

78	Arbeidskrafttjenester	*	*	*
79	Reisebyrå- og reisearrangørvirksomhet og tilknyttede tjenester	10	1,8%	9
80	Vaktjeneste og etterforskning	6	0,9%	6
81	Tjenester tilknyttet eiendomsdrift	6	0,2%	6
82	Annen forretningsmessig tjenesteyting	*	*	*
84	Offentlig administrasjon og forsvar, og trygdeordninger underlagt offentlig forvaltning	*	*	*
85	Undervisning	4	0,0%	4
86	Helsetjenester	*	*	*
87	Pleie- og omsorgstjenester i institusjon	*	*	*
88	Sosiale omsorgstjenester uten botilbud	4	0,0%	4
90	Kunstnerisk virksomhet og underholdningsvirksomhet	*	*	*
91	Drift av biblioteker, arkiver, museer og annen kulturvirksomhet	*	*	*
92	Lotteri og totalisatorspill	*	*	*
93	Sports- og fritidsaktiviteter og drift av fornøyelsesetablissementer	7	0,5%	7
94	Aktiviteter i medlemsorganisasjoner	*	*	*
95	Reparasjon av datamaskiner, husholdningsvarer og varer til personlig bruk	*	*	*
96	Annen personlig tjenesteyting	6	0,6%	5
97	Lønnet arbeid i private husholdninger	*	*	*
99	Internasjonale organisasjoner og organer	*	*	*
Ukjent	Ukjent	*	*	*



Søknader om dagpenger. Næring. En måned

Søknader om dagpenger. Antall arbeidsforhold. Kalendermåned august

Rapport oppdatert: 02.09.2020

54 Troms og Finnmark - Romsa ja Finnmarku;

	Jordbruk, skogbruk og fiske	Bergverk sdrift og utvinning	Industri	Elektrisite t-, vann og renovasjo n	Bygge- og anleggsvi rksomhet	Varehand el, reparasjo n av motorvog ner	Transport og lagring	Overnatti ngs- og servering svirksom het	Informasj on og kommuni kasjon	Finansieri ngs- og forsikring svirksom het	
I alt	881	12	14	104	6	49	111	76	110	6	*
54 Troms og Finnmark - Romsa ja Finnmarku	881	12	14	104	*	49	111	76	110	*	*

	I alt	Omsetning og drift av fast eiendom	Faglig, vitenskapelig og teknisk tjenesteyting	Forretningsmessig tjenesteyting	Off. adm., forsvar, sosialforsikring	Undervisning	Helse- og sosialtjenester	Private tjenester ellers	Ukjent	
I alt	881	11	21	78	19	66	155	36	5	*
54 Troms og Finnmark - Romsa ja Finnmárku	881	*	21	78	*	66	155	36	*	*



Søknader om dagpenger. Næring. En måned

Søknader om dagpenger. Andel arbeidsforhold. Kalendermåned august

Rapport oppdatert: 02.09.2020

54 Troms og Finnmark - Romsa ja Finnmarku;

	Jordbruk, skogbruk og fiske	Bergverk sdrift og utvinning	Industri	Elektrisite t-, vann og renovasjo n	Bygge- og anleggsvi rksomhet	Varehand el, reparasjo n av motorvog ner	Transport og lagring	Overnatti ngs- og servering svirksom het	Informasj on og kommuni kasjon	Finansieri ngs- og forsikring svirksom het	
I alt	0,7%	0,3%	0,8%	1,4%	*	0,4%	0,7%	1,0%	1,7%	*	*
54 Troms og Finnmark - Romsa ja Finnmarku	0,7%	0,3%	0,8%	1,4%	*	0,4%	0,7%	1,0%	1,7%	*	*

	I alt	Omsetning og drift av fast eiendom	Faglig, vitenskapelig og teknisk tjenesteyting	Forretningsmessig tjenesteyting	Off. adm., forsvar, sosialforsikring	Undervisning	Helse- og sosialtjenester	Private tjenester ellers	Ukjent	
I alt	0,7%	*	0,5%	1,4%	*	0,5%	0,5%	0,7%	*	*
54 Troms og Finnmark - Romsa ja Finnmárku	0,7%	*	0,5%	1,4%	*	0,5%	0,5%	0,7%	*	*

Søknader om dagpenger. Næring. En måned

Søknader om dagpenger. Andel arbeidsforhold. Kalendermåned august

Rapport oppdatert: 02.09.2020
