



Søknader om dagpenger Måned

Søknader

Data til mars, oppdatert: 02.04.24

--

		Ordinære dagpenger	Dagpenger permittering	Dagpenger annet	
2024 mnd 03	10 616	8 177	2 439		*
2024 mnd 02	13 742	9 663	4 079		*
2024 mnd 01	19 068	13 546	5 522		*
2023 mnd 12	13 028	9 036	3 992		*
2023 mnd 11	13 493	9 805	3 688		*
2023 mnd 10	13 208	10 223	2 985		*
2023 mnd 09	12 286	10 085	2 201		*
2023 mnd 08	13 546	11 596	1 950		*
2023 mnd 07	9 544	8 581	963		*
2023 mnd 06	9 856	8 360	1 496		*
2023 mnd 05	9 508	7 638	1 870		*
2023 mnd 04	10 474	7 681	2 793		*
2023 mnd 03	13 210	9 987	3 223		*
2023 mnd 02	13 404	9 798	3 606		*
2023 mnd 01	18 359	13 322	5 037		*
2022 mnd 12	14 081	10 086	3 995		*
2022 mnd 11	12 444	9 622	2 822		*
2022 mnd 10	11 650	9 452	2 198		*
2022 mnd 09	12 037	10 089	1 948		*
2022 mnd 08	12 497	10 872	1 625		*
2022 mnd 07	9 614	7 941	1 673		*
2022 mnd 06	9 704	8 101	1 603		*
2022 mnd 05	9 525	7 642	1 883		*
2022 mnd 04	12 354	9 450	2 904		*
2022 mnd 03	13 606	9 992	3 614		*
2022 mnd 02	10 585	7 813	2 772		*
2022 mnd 01	20 650	12 599	8 051		*
2021 mnd 12	26 127	10 162	15 965		*
2021 mnd 11	10 804	8 250	2 554		*
2021 mnd 10	10 615	8 370	2 245		*
2021 mnd 09	11 404	9 355	2 049		*
2021 mnd 08	12 517	10 657	1 860		*
2021 mnd 07	10 022	8 323	1 699		*

Søknader om dagpenger Måned

Søknader

Data til mars, oppdatert: 02.04.24

2021 mnd 06	11 620	8 496	3 124	*
2021 mnd 05	10 709	7 012	3 697	*
2021 mnd 04	16 993	8 620	8 373	*
2021 mnd 03	35 187	11 719	23 468	*
2021 mnd 02	32 213	15 042	17 171	*
2021 mnd 01	41 081	16 555	24 526	*
2020 mnd 12	23 091	12 643	10 448	*
2020 mnd 11	37 916	13 693	24 223	*
2020 mnd 10	21 406	12 928	8 478	*
2020 mnd 09	23 526	13 721	9 805	*
2020 mnd 08	24 154	15 246	8 908	*
2020 mnd 07	18 086	12 142	5 944	*
2020 mnd 06	22 396	12 015	10 381	*
2020 mnd 05	33 138	11 710	21 428	*
2020 mnd 04	94 427	19 825	74 602	*
2020 mnd 03	332 558	35 718	296 840	*
2020 mnd 02	14 280	11 362	2 918	*
2020 mnd 01	18 925	15 561	3 364	*
2019 mnd 12	12 758	10 453	2 305	*
2019 mnd 11	12 961	11 141	1 820	*
2019 mnd 10	13 955	12 184	1 771	*
2019 mnd 09	14 232	12 713	1 519	*
2019 mnd 08	14 522	13 336	1 186	*
2019 mnd 07	11 380	10 508	872	*
2019 mnd 06	11 387	10 090	1 297	*
2019 mnd 05	10 838	9 246	1 592	*
2019 mnd 04	11 487	9 428	2 059	*
2019 mnd 03	12 844	10 947	1 897	*
2019 mnd 02	13 839	11 367	2 472	*
2019 mnd 01	20 292	16 814	3 478	*
2018 mnd 12	11 553	9 591	1 962	*
2018 mnd 11	12 969	10 868	2 101	*
2018 mnd 10	13 274	11 407	1 867	*
2018 mnd 09	12 899	11 255	1 644	*
2018 mnd 08	15 132	13 507	1 625	*
2018 mnd 07	11 290	10 048	1 242	*
2018 mnd 06	11 859	10 400	1 459	*

Søknader om dagpenger Måned

Søknader

Data til mars, oppdatert: 02.04.24

2018 mnd 05	11 575	9 818	1 757	*
2018 mnd 04	14 109	11 608	2 501	*
2018 mnd 03	14 015	11 458	2 557	*
2018 mnd 02	14 914	12 028	2 886	*
2018 mnd 01	22 974	18 505	4 469	*
2017 mnd 12	13 697	10 850	2 847	*
2017 mnd 11	15 549	12 560	2 989	*
2017 mnd 10	16 097	13 334	2 763	*
2017 mnd 09	16 266	13 488	2 778	*
2017 mnd 08	18 019	15 478	2 541	*
2017 mnd 07	12 085	10 584	1 501	*
2017 mnd 06	14 412	12 166	2 246	*
2017 mnd 05	14 531	11 693	2 838	*
2017 mnd 04	13 728	10 792	2 936	*
2017 mnd 03	19 229	15 127	4 102	*
2017 mnd 02	17 433	13 707	3 726	*
2017 mnd 01	26 974	20 374	6 600	*
2016 mnd 12	17 766	13 375	4 391	*
2016 mnd 11	20 221	15 070	5 151	*
2016 mnd 10	18 961	14 406	4 555	*
2016 mnd 09	20 794	16 927	3 867	*
2016 mnd 08	21 507	18 087	3 420	*
2016 mnd 07	15 426	13 114	2 312	*
2016 mnd 06	18 037	14 572	3 465	*
2016 mnd 05	16 287	12 692	3 595	*
2016 mnd 04	19 716	15 242	4 474	*
2016 mnd 03	19 261	14 703	4 558	*
2016 mnd 02	21 224	15 927	5 297	*
2016 mnd 01	27 751	20 824	6 927	*
2015 mnd 12	18 121	13 375	4 316	430
2015 mnd 11	19 648	15 333	3 718	597
2015 mnd 10	21 397	16 909	4 082	406
2015 mnd 09	20 536	16 710	3 547	279
2015 mnd 08	18 392	15 304	2 873	215
2015 mnd 07	16 011	13 734	1 982	295
2015 mnd 06	18 178	15 582	2 139	457
2015 mnd 05	12 580	10 314	1 944	322

Søknader om dagpenger Måned

Søknader

Data til mars, oppdatert: 02.04.24

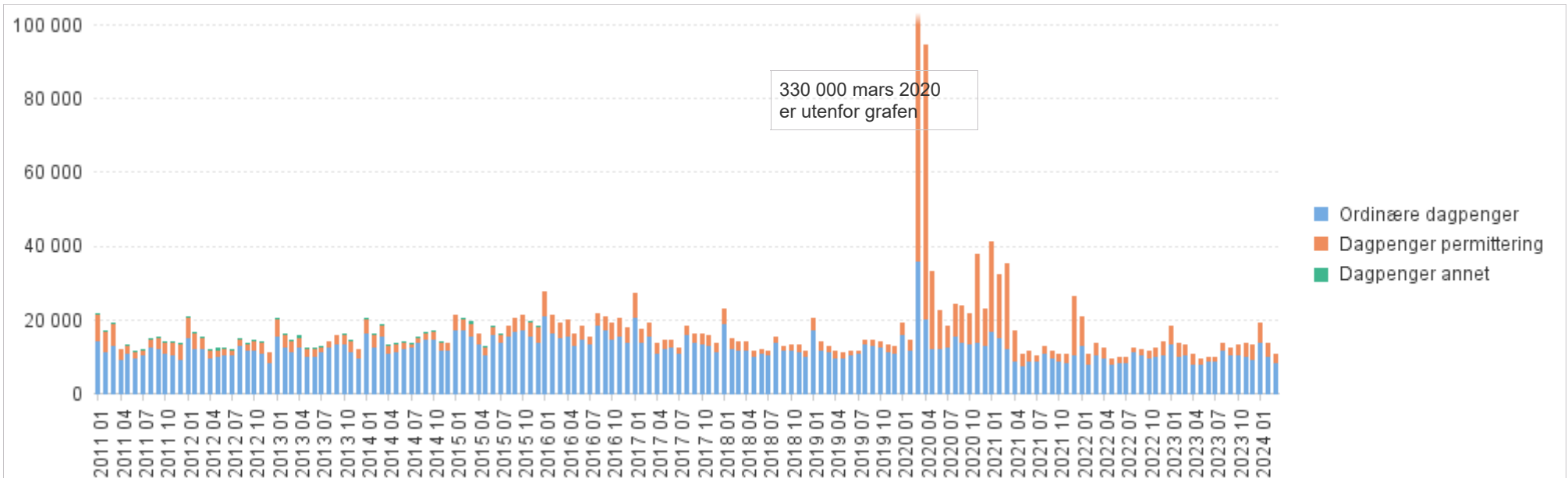
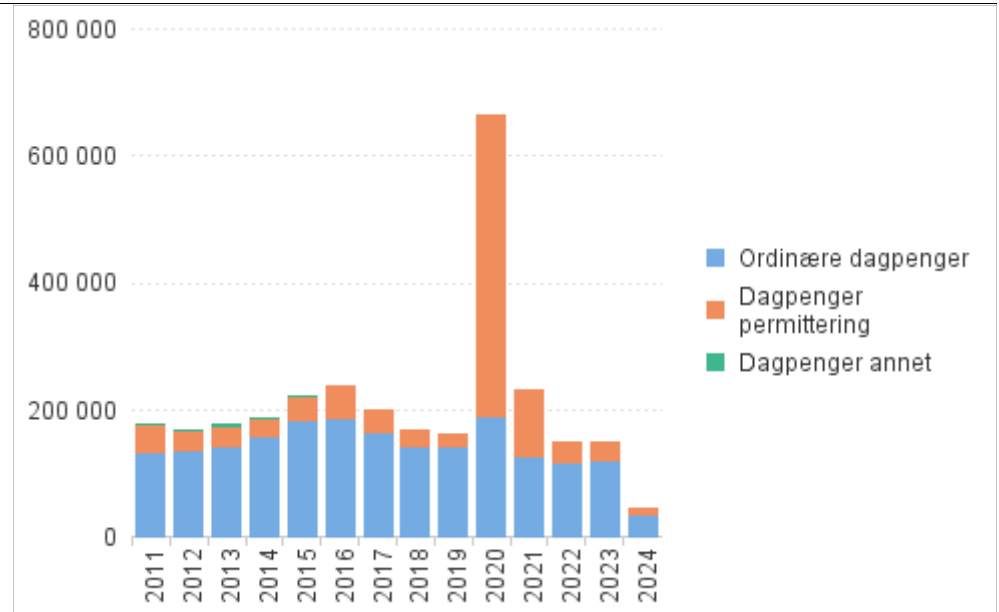
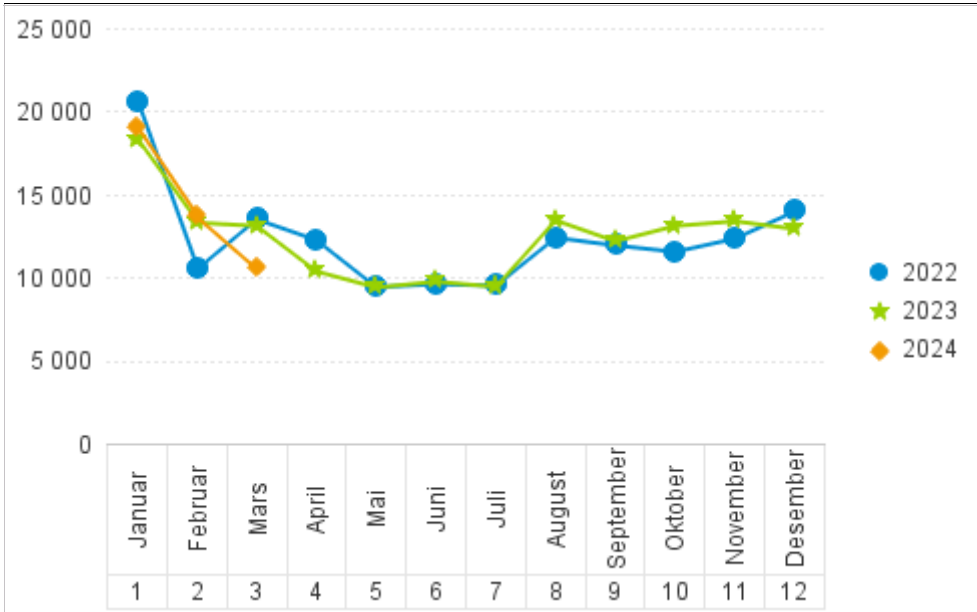
2015 mnd 04	16 279	13 186	2 746	347
2015 mnd 03	19 303	15 084	3 760	459
2015 mnd 02	20 470	16 804	3 229	437
2015 mnd 01	21 383	17 112	4 024	247
2014 mnd 12	13 739	11 412	2 032	295
2014 mnd 11	14 013	11 455	2 233	325
2014 mnd 10	17 125	14 314	2 398	413
2014 mnd 09	16 488	14 471	1 706	311
2014 mnd 08	15 210	13 692	1 285	233
2014 mnd 07	13 624	12 226	1 074	324
2014 mnd 06	13 946	11 752	1 830	364
2014 mnd 05	13 446	11 033	2 123	290
2014 mnd 04	13 217	10 763	2 105	349
2014 mnd 03	18 796	15 320	2 944	532
2014 mnd 02	15 985	12 289	3 362	334
2014 mnd 01	20 412	15 957	4 146	309
2013 mnd 12	11 953	9 184	2 471	298
2013 mnd 11	14 273	11 107	2 859	307
2013 mnd 10	16 019	12 934	2 710	375
2013 mnd 09	15 805	13 284	2 192	329
2013 mnd 08	14 161	12 335	1 585	241
2013 mnd 07	12 878	11 166	1 332	380
2013 mnd 06	12 077	9 893	1 768	416
2013 mnd 05	12 401	9 929	2 102	370
2013 mnd 04	15 503	12 229	2 770	504
2013 mnd 03	14 348	11 069	2 883	396
2013 mnd 02	15 920	12 100	3 431	389
2013 mnd 01	20 408	15 458	4 531	419
2012 mnd 12	11 079	7 994	2 819	266
2012 mnd 11	14 043	10 689	3 038	316
2012 mnd 10	14 318	11 479	2 535	304
2012 mnd 09	13 416	11 439	1 767	210
2012 mnd 08	14 645	12 830	1 638	177
2012 mnd 07	11 825	10 305	1 272	248
2012 mnd 06	12 399	10 132	1 916	351
2012 mnd 05	12 135	9 621	2 026	488
2012 mnd 04	12 022	9 441	2 073	508

Søknader om dagpenger Måned

Søknader

Data til mars, oppdatert: 02.04.24

2012 mnd 03	15 281	11 740	3 095	446
2012 mnd 02	16 735	11 789	4 114	832
2012 mnd 01	20 888	14 699	5 785	404
2011 mnd 12	13 592	8 964	4 359	269
2011 mnd 11	14 122	10 319	3 345	458
2011 mnd 10	13 973	10 417	3 022	534
2011 mnd 09	15 322	12 045	2 883	394
2011 mnd 08	14 878	12 395	2 184	299
2011 mnd 07	11 902	10 095	1 458	349
2011 mnd 06	11 490	9 295	1 884	311
2011 mnd 05	13 136	10 427	2 353	356
2011 mnd 04	12 052	8 868	2 861	323
2011 mnd 03	18 935	12 784	5 688	463
2011 mnd 02	17 000	11 034	5 542	424
2011 mnd 01	21 523	13 839	7 281	403





Søknader om dagpenger Måned

Fylke. Antall søknader

Data til mars, oppdatert: 02.04.24

- -

Dagpenger	2024 01	2024 02	2024 03
I alt	19 068	13 742	10 616
03 Oslo	2 742	1 970	1 793
11 Rogaland	1 177	786	677
15 Møre og Romsdal	749	622	478
18 Nordland - Nordlånnda	675	546	341
31 Østfold	1 100	726	551
32 Akershus	2 243	1 659	1 374
33 Buskerud	805	617	546
34 Innlandet	1 113	746	576
39 Vestfold	974	670	503
40 Telemark	521	341	285
42 Agder	1 035	682	493
46 Vestland	1 955	1 453	948
50 Trøndelag - Trööndelage	1 311	1 056	774
55 Troms - Romsa - Tromssa	428	275	262
56 Finnmark - Finnmärku - Finmarkku	905	744	445
Ukjent	1 335	849	570

Søknader om dagpenger Måned

Fylke. Antall søknader

Data til mars, oppdatert: 02.04.24

Dagpenger permittering	2024 01	2024 02	2024 03
I alt	5 522	4 079	2 439
03 Oslo	538	376	290
11 Rogaland	236	131	116
15 Møre og Romsdal	207	222	160
18 Nordland - Nordlånnda	186	242	83
31 Østfold	284	171	93
32 Akershus	543	419	244
33 Buskerud	251	168	125
34 Innlandet	333	226	166
39 Vestfold	306	164	115
40 Telemark	162	93	75
42 Agder	320	177	86
46 Vestland	525	504	219
50 Trøndelag - Trööndelage	342	235	150
55 Troms - Romsa - Tromssa	122	72	70
56 Finnmark - Finnmärku - Finmarkku	604	495	259
Ukjent	563	384	188

Søknader om dagpenger Måned

Fylke. Antall søknader

Data til mars, oppdatert: 02.04.24

Ordinære dagpenger	2024 01	2024 02	2024 03
I alt	13 546	9 663	8 177
03 Oslo	2 204	1 594	1 503
11 Rogaland	941	655	561
15 Møre og Romsdal	542	400	318
18 Nordland - Nordlånnda	489	304	258
31 Østfold	816	555	458
32 Akershus	1 700	1 240	1 130
33 Buskerud	554	449	421
34 Innlandet	780	520	410
39 Vestfold	668	506	388
40 Telemark	359	248	210
42 Agder	715	505	407
46 Vestland	1 430	949	729
50 Trøndelag - Trööndelage	969	821	624
55 Troms - Romsa - Tromssa	306	203	192
56 Finnmark - Finnmärku - Finmarkku	301	249	186
Ukjent	772	465	382



Søknader om dagpenger Måned

Kommune . Antall søknader

Data til mars, oppdatert: 02.04.24

- -

Dagpenger	2024 01	2024 02	2024 03
I alt	19 068	13 742	10 616
0301 Oslo	2 742	1 970	1 793
1101 Eigersund	45	28	18
1103 Stavanger	364	230	209
1106 Haugesund	85	80	71
1108 Sandnes	235	133	119
1111 Sokndal	5	11	*
1112 Lund	*	6	7
1114 Bjerkreim	4	*	*
1119 Hå	48	36	21
1120 Klepp	56	22	25
1121 Time	40	28	31
1122 Gjesdal	26	9	16
1124 Sola	61	35	37
1127 Randaberg	26	12	10
1130 Strand	35	25	31
1133 Hjelmeland	*	6	8
1134 Suldal	4	*	*
1135 Sauda	4	5	*
1144 Kvitsøy	*	*	*
1145 Bokn	*	*	*
1146 Tysvær	20	16	10
1149 Karmøy	94	72	51
1160 Vindafjord	17	26	5
1505 Kristiansund	61	56	54
1506 Molde	65	68	58
1508 Ålesund	176	140	112
1511 Vanylven	8	7	*
1514 Sande	5	7	*
1515 Herøy (Møre og Romsdal)	40	31	22
1516 Ulstein	32	14	8
1517 Hareid	14	13	15
1520 Ørsta	37	20	13

Søknader om dagpenger Måned

Kommune . Antall søknader

Data til mars, oppdatert: 02.04.24

Dagpenger	2024 01	2024 02	2024 03
I alt	19 068	13 742	10 616
1525 Stranda	16	7	6
1528 Sykkylven	23	39	20
1531 Sula	24	24	11
1532 Giske	23	17	14
1535 Vestnes	23	6	8
1539 Rauma	24	15	8
1547 Aukra	7	5	5
1554 Averøy	15	25	16
1557 Gjemnes	7	*	*
1560 Tingvoll	8	*	*
1563 Sunndal	9	11	7
1566 Surnadal	11	5	4
1573 Smøla	11	6	*
1576 Aure	13	*	*
1577 Volda	30	25	7
1578 Fjord	*	*	*
1579 Hustadvika	29	51	63
1580 Haram	35	21	14
1804 Bodø	138	79	64
1806 Narvik	44	33	37
1811 Bindal	5	*	*
1812 Sømna	*	*	4
1813 Brønnøy	24	12	8
1815 Vega	5	*	*
1816 Vevelstad	*	*	*
1818 Herøy (Nordland)	6	*	4
1820 Alstahaug	20	9	14
1822 Leirfjord	8	*	*
1824 Vefsn	30	29	19
1825 Grane	*	*	*
1826 Aarborte - Hattfjelldal	*	*	*
1827 Dønna	*	4	*
1828 Nesna	4	4	7
1832 Hemnes	25	11	7

Søknader om dagpenger Måned

Kommune . Antall søknader

Data til mars, oppdatert: 02.04.24

Dagpenger	2024 01	2024 02	2024 03
I alt	19 068	13 742	10 616
1833 Rana	61	43	47
1834 Lurøy	*	58	*
1835 Træna	*	4	*
1836 Rødøy	*	*	*
1837 Meløy	24	14	7
1838 Gildeskål	27	7	*
1839 Beiarn	4	*	*
1840 Saltdal	18	*	*
1841 Fauske - Fuossko	33	16	15
1845 Sørfold	4	*	*
1848 Steigen	8	*	*
1851 Lødingen	*	4	*
1853 Evenes - Evenášši	*	*	*
1857 Værøy	*	*	*
1859 Flakstad	4	*	*
1860 Vestvågøy	23	28	15
1865 Vågan	34	32	17
1866 Hadsel	27	85	11
1867 Bø	7	4	*
1868 Øksnes	20	9	20
1870 Sortland - Suortá	25	27	14
1871 Andøy	15	6	5
1874 Moskenes	7	*	*
1875 Hábmer - Hamarøy	7	*	*
3101 Halden	93	71	47
3103 Moss	169	131	91
3105 Sarpsborg	208	142	127
3107 Fredrikstad	352	179	163
3110 Hvaler	6	12	*
3112 Råde	20	16	9
3114 Våler (Viken)	23	11	8
3116 Skiptvet	7	8	*
3118 Indre Østfold	181	125	84
3120 Rakkestad	21	21	13

Søknader om dagpenger Måned

Kommune . Antall søknader

Data til mars, oppdatert: 02.04.24

Dagpenger	2024 01	2024 02	2024 03
I alt	19 068	13 742	10 616
3122 Marker	14	7	*
3124 Aremark	6	*	*
3201 Bærum	342	266	228
3203 Asker	273	200	168
3205 Lillestrøm	304	264	234
3207 Nordre Follo	170	126	115
3209 Ullensaker	192	119	86
3212 Nesodden	62	39	39
3214 Frogn	61	43	18
3216 Vestby	64	51	32
3218 Ås	67	73	49
3220 Enebakk	44	26	18
3222 Lørenskog	145	118	98
3224 Rælingen	72	48	49
3226 Aurskog-Høland	52	37	34
3228 Nes	64	41	44
3230 Gjerdrum	22	18	5
3232 Nittedal	67	62	44
3234 Lunner	36	17	12
3236 Jevnaker	31	13	7
3238 Nannestad	69	40	36
3240 Eidsvoll	90	54	51
3242 Hurdal	16	4	7
3301 Drammen	328	270	240
3303 Kongsberg	67	64	45
3305 Ringerike	97	57	61
3310 Hole	30	14	19
3312 Lier	87	54	55
3314 Øvre Eiker	54	42	49
3316 Modum	48	41	27
3318 Krødsherad	6	10	*
3320 Flå	*	*	*
3322 Nesbyen	8	*	6
3324 Gol	22	13	7

Søknader om dagpenger Måned

Kommune . Antall søknader

Data til mars, oppdatert: 02.04.24

Dagpenger	2024 01	2024 02	2024 03
I alt	19 068	13 742	10 616
3326 Hemsedal	5	6	4
3328 Ål	15	15	12
3330 Hol	14	6	6
3332 Sigdal	12	5	5
3334 Flesberg	*	8	*
3336 Rollag	6	*	*
3338 Nore og Uvdal	*	7	*
3401 Kongsvinger	46	42	23
3403 Hamar	80	64	51
3405 Lillehammer	81	49	34
3407 Gjøvik	110	69	66
3411 Ringsaker	89	64	51
3412 Løten	31	17	20
3413 Stange	70	42	21
3414 Nord-Odal	21	7	9
3415 Sør-Odal	25	12	16
3416 Eidskog	24	20	8
3417 Grue	12	10	15
3418 Åsnes	25	19	6
3419 Våler (Innlandet)	15	7	4
3420 Elverum	77	44	26
3421 Trysil	22	14	27
3422 Åmot	7	*	6
3423 Stor-Elvdal	10	5	4
3424 Rendalen	*	*	*
3425 Engerdal	*	5	*
3426 Tolga	*	*	*
3427 Tynset	15	7	11
3428 Alvdal	*	*	*
3429 Folldal	*	*	*
3430 Os	16	6	4
3431 Dovre	11	5	*
3432 Lesja	7	*	*
3433 Skjåk	5	4	*

Søknader om dagpenger Måned

Kommune . Antall søknader

Data til mars, oppdatert: 02.04.24

Dagpenger	2024 01	2024 02	2024 03
I alt	19 068	13 742	10 616
3434 Lom	*	6	*
3435 Vågå	11	11	*
3436 Nord-Fron	14	23	4
3437 Sel	26	12	7
3438 Sør-Fron	10	6	*
3439 Ringeby	18	9	7
3440 Øyer	16	15	13
3441 Gausdal	17	13	15
3442 Østre Toten	35	19	24
3443 Vestre Toten	41	26	20
3446 Gran	23	28	17
3447 Søndre Land	16	11	12
3448 Nordre Land	14	11	14
3449 Sør-Aurdal	10	*	4
3450 Etnedal	5	*	*
3451 Nord-Aurdal	23	14	9
3452 Vestre Slidre	8	5	*
3453 Øystre Slidre	8	7	15
3454 Vang	6	*	*
3901 Horten	82	67	59
3903 Holmestrand	84	51	65
3905 Tønsberg	230	172	128
3907 Sandefjord	299	185	128
3909 Larvik	185	118	75
3911 Færder	94	77	48
4001 Porsgrunn	100	69	58
4003 Skien	199	126	85
4005 Notodden	36	27	13
4010 Siljan	5	*	*
4012 Bamble	47	19	28
4014 Kragerø	34	24	23
4016 Drangedal	17	9	12
4018 Nome	15	11	11
4020 Midt-Telemark	33	19	17

Søknader om dagpenger Måned

Kommune . Antall søknader

Data til mars, oppdatert: 02.04.24

Dagpenger	2024 01	2024 02	2024 03
I alt	19 068	13 742	10 616
4022 Seljord	4	5	4
4024 Hjartdal	*	4	4
4026 Tinn	6	11	7
4028 Kviteseid	10	4	5
4030 Nissedal	*	*	*
4032 Fyresdal	*	*	*
4034 Tokke	4	*	*
4036 Vinje	7	7	9
4201 Risør	24	14	8
4202 Grimstad	99	54	34
4203 Arendal	155	100	65
4204 Kristiansand	398	259	182
4205 Lindesnes	71	55	35
4206 Farsund	21	19	16
4207 Flekkefjord	13	16	31
4211 Gjerstad	5	6	5
4212 Vegårshei	4	4	*
4213 Tvedestrand	20	15	6
4214 Froland	23	14	6
4215 Lillesand	43	26	17
4216 Birkenes	16	12	13
4217 Åmli	*	*	*
4218 Iveland	*	*	*
4219 Evje og Hornes	11	7	5
4220 Bygland	*	*	*
4221 Valle	*	*	*
4222 Bykle	*	*	*
4223 Vennesla	47	27	29
4224 Åseral	6	*	*
4225 Lyngdal	47	29	16
4226 Hægebostad	*	*	4
4227 Kvinesdal	12	13	12
4228 Sirdal	5	*	*
4601 Bergen	900	616	496

Søknader om dagpenger Måned

Kommune . Antall søknader

Data til mars, oppdatert: 02.04.24

Dagpenger	2024 01	2024 02	2024 03
I alt	19 068	13 742	10 616
4602 Kinn	72	79	37
4611 Etne	11	*	8
4612 Sveio	11	12	8
4613 Bømlo	91	167	15
4614 Stord	40	25	12
4615 Fitjar	5	5	4
4616 Tysnes	7	4	*
4617 Kvinnherad	14	17	12
4618 Ullensvang	21	14	11
4619 Eidfjord	4	8	*
4620 Ulvik	5	*	*
4621 Voss	27	34	19
4622 Kvam	18	16	5
4623 Samnanger	4	*	*
4624 Bjørnafjorden	121	57	36
4625 Austevoll	15	6	4
4626 Øygarden	99	98	63
4627 Askøy	92	63	28
4628 Vaksdal	11	7	8
4629 Modalen	*	*	*
4630 Osterøy	27	11	15
4631 Alver	71	47	40
4632 Austrheim	7	4	*
4634 Masfjorden	*	*	*
4635 Gulen	*	*	4
4636 Solund	*	*	*
4637 Hyllestad	5	*	*
4638 Høyanger	15	5	4
4639 Vik	7	*	4
4640 Sogndal	47	18	16
4641 Aurland	*	5	*
4642 Lærdal	8	*	*
4643 Årdal	13	8	5
4644 Luster	21	7	7

Søknader om dagpenger Måned

Kommune . Antall søknader

Data til mars, oppdatert: 02.04.24

Dagpenger	2024 01	2024 02	2024 03
I alt	19 068	13 742	10 616
4645 Askvoll	11	*	*
4646 Fjaler	6	5	*
4647 Sunnfjord	65	36	20
4648 Bremanger	9	11	27
4649 Stad	27	25	10
4650 Gloppen	16	13	5
4651 Stryn	21	13	4
5001 Trondheim - Tråante	597	447	371
5006 Steinkjer	61	40	32
5007 Namsos - Nåavmesjenjaelmie	28	26	22
5014 Frøya	20	9	7
5020 Osen	*	*	*
5021 Oppdal	15	30	11
5022 Rennebu	9	7	*
5025 Røros - Rossen	13	22	12
5026 Holtålen	4	*	*
5027 Midtre Gauldal	15	16	20
5028 Melhus	57	40	34
5029 Skaun	16	15	8
5031 Malvik	30	30	27
5032 Selbu	20	15	10
5033 Tydal	*	*	*
5034 Meråker	10	*	*
5035 Stjørdal	53	40	30
5036 Frosta	4	12	5
5037 Levanger	54	32	27
5038 Verdal	43	26	22
5041 Snåase - Snåsa	4	*	4
5042 Lierne	*	5	*
5043 Raarvihke - Røyrvik	*	*	*
5044 Namsskogan	*	*	*
5045 Grong	5	*	*
5046 Høylandet	*	*	*
5047 Overhalla	16	4	8

Søknader om dagpenger Måned

Kommune . Antall søknader

Data til mars, oppdatert: 02.04.24

Dagpenger	2024 01	2024 02	2024 03
I alt	19 068	13 742	10 616
5049 Flatanger	*	4	*
5052 Leka	*	*	*
5053 Inderøy	15	10	9
5054 Indre Fosen	32	104	11
5055 Heim	21	13	8
5056 Hitra	29	11	7
5057 Ørland	35	26	23
5058 Åfjord	17	8	9
5059 Orkland	43	27	31
5060 Nærøysund	26	17	12
5061 Rindal	5	*	*
5501 Tromsø	137	133	121
5503 Harstad - Hársttåk	45	34	22
5510 Kvæfjord	5	4	4
5512 Dielddanuorri - Tjeldsund	9	*	*
5514 Ibestad	*	*	21
5516 Gratangen	14	*	*
5518 Loabák - Lavangen	*	*	*
5520 Bardu	*	*	*
5522 Salangen	*	19	*
5524 Målselv	12	4	8
5526 Sørreisa	9	*	*
5528 Dyrøy	*	*	*
5530 Senja	51	33	28
5532 Balsfjord	13	9	9
5534 Karlsøy	*	7	*
5536 Lyngen	6	*	5
5538 Storfjord - Omasvuotna - Omasvuon	*	*	4
5540 Gáivuotna - Kåfjord - Kaivuono	7	4	*
5542 Skjervøy	86	6	16
5544 Nordreisa - Ráisa - Raisi	13	*	5
5546 Kvænangen	5	*	*
5601 Alta	84	48	40
5603 Hammerfest - Hámmerfeasta	32	21	56

Søknader om dagpenger Måned

Kommune . Antall søknader

Data til mars, oppdatert: 02.04.24

Dagpenger	2024 01	2024 02	2024 03
I alt	19 068	13 742	10 616
5605 Sør-Varanger	25	13	16
5607 Vadsø	7	12	9
5610 Kárášjohka - Karasjok	12	*	6
5612 Guovdageaidnu - Kautokeino	23	12	12
5614 Loppa	*	*	*
5616 Hasvik	*	*	*
5618 Måsøy	18	30	11
5620 Nordkapp	30	15	13
5622 Porsanger - Porsángu - Porsanki	8	8	5
5624 Lebesby	6	*	6
5626 Gamvik	12	10	*
5628 Deatnu - Tana	4	7	5
5630 Berlevåg	19	23	10
5632 Båtsfjord	602	522	231
5634 Vardø	19	10	20
5636 Unjárga - Nesseby	*	*	*
Ukjent	1 335	849	570



Søknader om dagpenger Måned

Bydel. Antall søknader

Data til mars, oppdatert: 02.04.24

--

Dagpenger		2024 01	2024 02	2024 03
0301 Oslo	Alna	172	128	133
	Bjerke	122	90	83
	Frogner	287	185	179
	Gamle Oslo	329	252	198
	Grorud	87	79	67
	Grünerløkka	337	254	230
	Marka	7	4	6
	Nordre Aker	162	87	70
	Nordstrand	159	104	94
	Østensjø	138	98	93
	Sagene	213	144	124
	Sentrum	13	10	*
	Søndre Nordstrand	130	116	106
	St. Hanshaugen	231	159	141
	Stovner	134	106	99
	Ullern	91	62	64
	Vestre Aker	130	92	103
1103 Stavanger	Eiganes og Våland	74	47	34
	Finnøy	8	7	7
	Hillevåg	36	24	27
	Hinna	49	36	25
	Hundvåg	24	16	24
	Madla	51	23	27
	Rennesøy	7	13	7
	Storhaug	79	52	38
	Tasta	36	12	20
4601 Bergen	Arna	44	38	24
	Årstad	181	107	92
	Åsane	105	73	61
	Bergenshus	157	114	84
	Fana	126	70	67
	Fyllingsdalen	73	48	46

Søknader om dagpenger Måned

Bydel. Antall søknader

Data til mars, oppdatert: 02.04.24

Dagpenger	2024 01	2024 02	2024 03
Laksevåg	135	102	75
n/a	*	*	*
Ytrebygda	79	64	46

Innhold i rapporten

Statistikken viser søknader om dagpenger fordelt på tidspunkt NAV registrerte/journalførte søknaden. Statistikken omfatter førstegangssøknad om dagpenger og søknad om gjenopptak. Til 2015 benyttes tidspunkt for registrert søknad i saksbehandlingssystem, fra 2016 brukes tidspunkt for når søknad er journalført. Det er noe ulikhet i disse to datakildene men tallene er sammenliknbare. Statistikk er fordelt på fylke, kommune og bydel for siste år.

Tall

Antall søknader om dagpenger

Fordelingsvariabler

Måned NAV registrerte / journalfører søknaden

Type dagpenger: Ordinære dagpenger, dagpenger under permittering. Dagpenger annet omfatter lønnsgaranti ved konkurs, import av dagpenger (til 2012) og eksport av dagpenger (til 2015)

Fylke, kommune, bydel

Oppdatering og statistikkperiode

Måned fra 2003. For fylke, kommune og bydel to siste år

Kilde

Datakilde: 2002-2015 saksbehandlingssystem Arena. Fra 2016 arkivsystem Joark

Kilde ved bruk av tallene oppgis som: NAV

Funksjonalitet i rapporten

Ved visning i NAVs interne Datavarehus kan rapporten begrenses til ett eller flere fylker og kommuner ved å velge Inndatakontroller

Endringer i rapporten

2023 jan: Arkfane Søknader: Fjernet statistikk fordelt på ny rettighet/gjenopptak. Arkfane for fylke, kommune bydel endret til kun å vise inneværende år. Se årsrapport eller arkiv for lengre tidsserier for geografi.

2021 august: Ny

Kontakt

Mediahenvendelser: Presse@nav.no. Spørsmål om statistikken: nav.statistikk@nav.no eller steinar.folkvord@nav.no