

Innhold i rapporten

Statistikken viser søknader om ordinære dagpenger og dagpenger under permittering etter start korona-krise uke 11, mandag 9. mars, fordelt på næring. Statistikken viser registrert næring i Aa-register for de personer som har hatt et arbeidsforhold i løpet av tre måneder før dagpengesøknad. Statistikken omfatter førstegangssøknad om dagpenger og søknad om gjenopptak.

Tall

Antall søknader om dagpenger = Antall mottatte søknader om ordinære dagpenger og dagpenger under permittering (både førstegangssøknad og gjenopptak).

Antall personer som har søkt dagpenger = Samme som antall søknader om dagpenger, men juster slik at en person telles kun en gang, hvis person har sendt flere søknader i perioden

- Antall jobber(arbeidsforhold) = Antall jobber (arbeidsforhold) registrert i Aa-register og over 1 times arbeid per uke (planlagt eller gjennomført). For personer som har arbeidsforhold i ulike virksomheter telles en jobb for hver virksomhet, for personer med flere arbeidsforhold i samme virksomhet telles kun ett arbeidsforhold. Definisjon er lagt nære SSB definisjon av tabell 11652, men det er ikke benyttet inntektsdata for definisjon av arbeidsforhold.

Andel av jobber(arbeidsforhold) = Antall arbeidsforhold for personer som har søkt dagpenger dividert med antall jobber (arbeidsforhold) i alt

- Antall virksomheter: Ett foretak består av en eller flere virksomheter. F.eks foretaket "Den norske hotellkjeden AS" med 10 virksomheter, en for hvert hotell i ulike kommuner. For å kunne fordele på fylker brukes i denne statistikken antall virksomheter. Da det finnes flere virksomheter enn foretak i Norge, så vil tall for antall ansatte per virksomhet være lavere enn antall ansatte per foretak. En virksomhet har en næring. Noen få virksomheter skifter næring og vil i denne statistikken være i to næringsgrupper.

Fordelingsvariabler

Fylke, kommune

Type dagpenger: Ordinære dagpenger, dagpenger under permittering.

Næring og næringsgruppe

Oppdatering og statistikkperiode

Månedlig

Spesialtegn

* = Tall under 4, ingen verdi eller tall kan ikke oppgis

Kilde

NAV (dokumentarkiv og Aa-register)

Endringer i rapporten

11.08.2020 Endret til å vise alle næringer for 2-siffer-tabellene.

06.08.2020 Tilpasset layout til normalt antall dagpengesøknader. Viser kun 25 største næringer for detaljert næringstabell. Endret fylkes- og kommunetabell til å vise samlet for søknad om ordinære og dagpenger under permittering. Flere tall i arkfane forklaring.

13.05.2020: Rapport endret fra å bruke antall ansatte til antall jobber (arbeidsforhold) som telleenhet. Hensikt med endring: Dette gir bedre forholdstall for næring hvor mange personer har ekstrajobb som f.eks. serveringsvirksomhet. Endringen fører til stor endring i andel for næringene: Jordbruk, skogbruk, fiske, hotell- og servicevirksomhet og private tjenester ellers. For øvrige næringer er endringene mindre. Tabeller etter gammel beregningsmetode kan utleveres på forespørsel de to neste uker.

25. mars: Rapport ny

Søknader om dagpenger. Næring. En måned

Om statistikken

Sperrefrist til publisert på nav.no

Rapport oppdatert: 01.11.2020

Kontakt

Media: Presse@nav.no. Spørsmål om statistikken: nav.statistikk@nav.no eller steinar.folkvord@nav.no



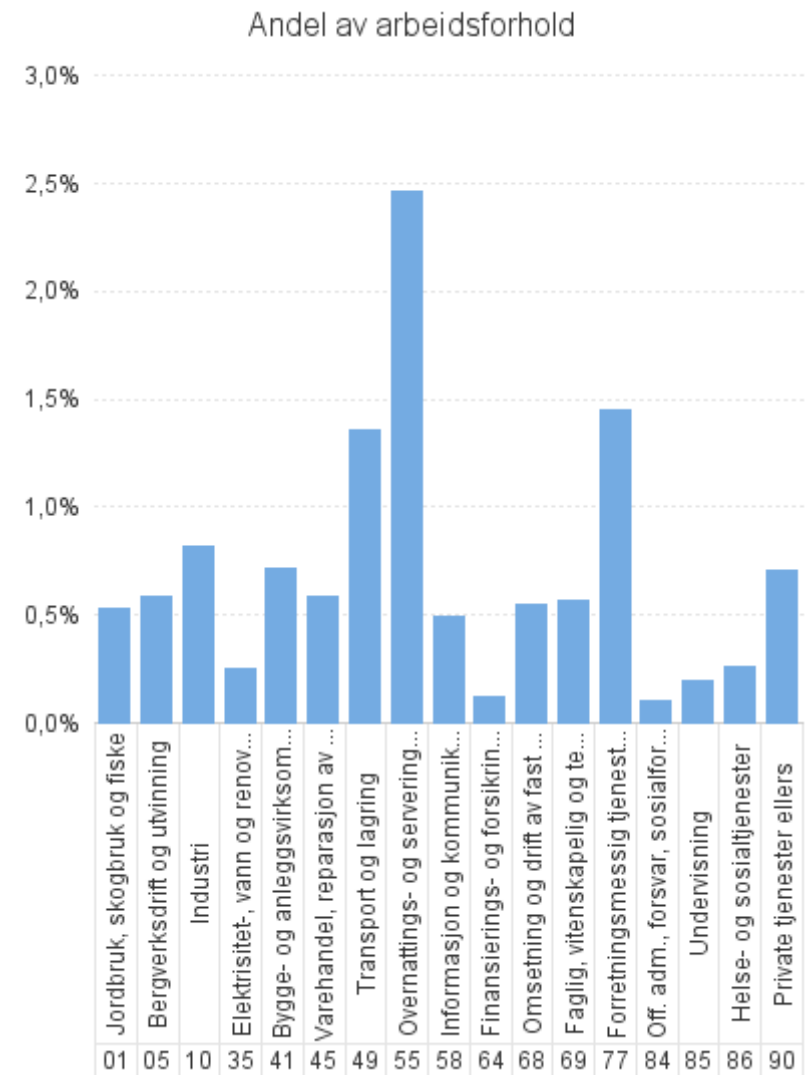
Søknader om dagpenger. Næring. En måned

Oktober 2020 fra 01.10 til 31.10

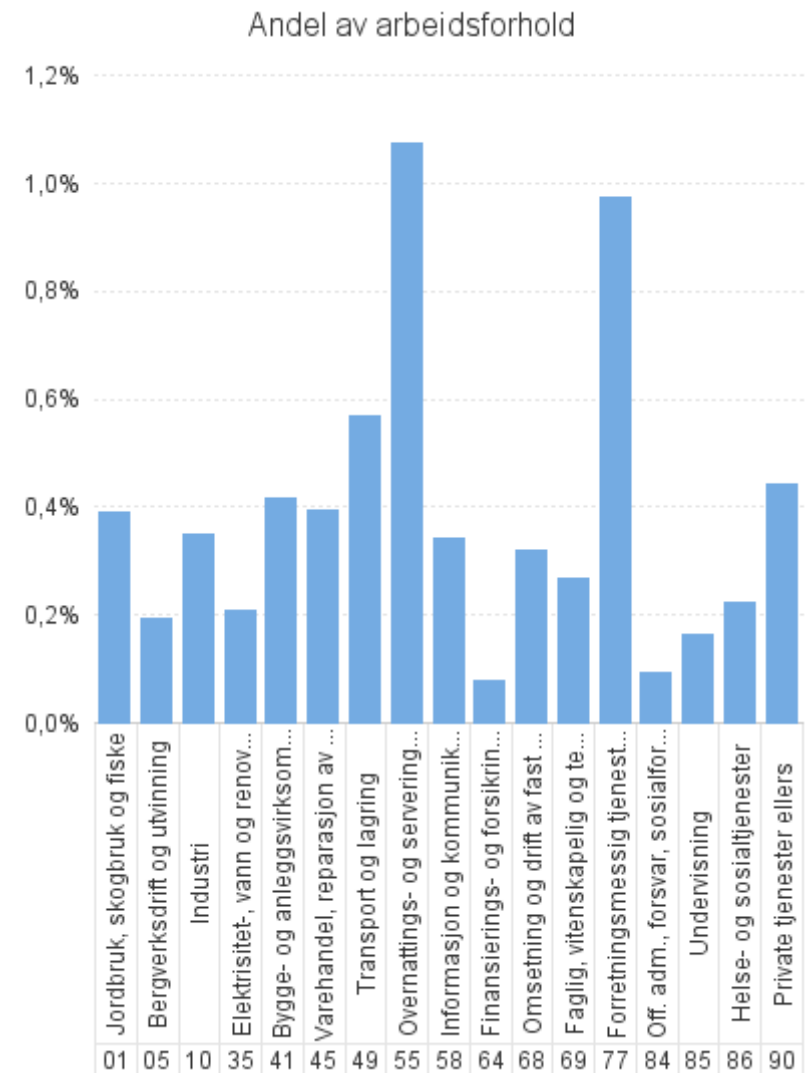
Rapport oppdatert: 01.11.2020

	I alt	Søknad om ordinære dagpenger	Søknad om dagpenger ved permittering
Antall søknader om dagpenger kalendermåned oktober	21 493	12 998	8 495
Antall personer som har søkt om dagpenger	19 778	12 144	7 736
- herav antall personer i Aa-register	15 346	8 573	6 864
- herav antall personer ikke i Aa-register	4 432	3 571	872
Antall arbeidsforhold (jobber). Disse tallene er fordelt på næring.	19 433	11 181	8 626
Antall jobber (arbeidsforhold) i alt	2 908 917		
Gjennomsnitt antall arbeidsforhold per person	1,3		

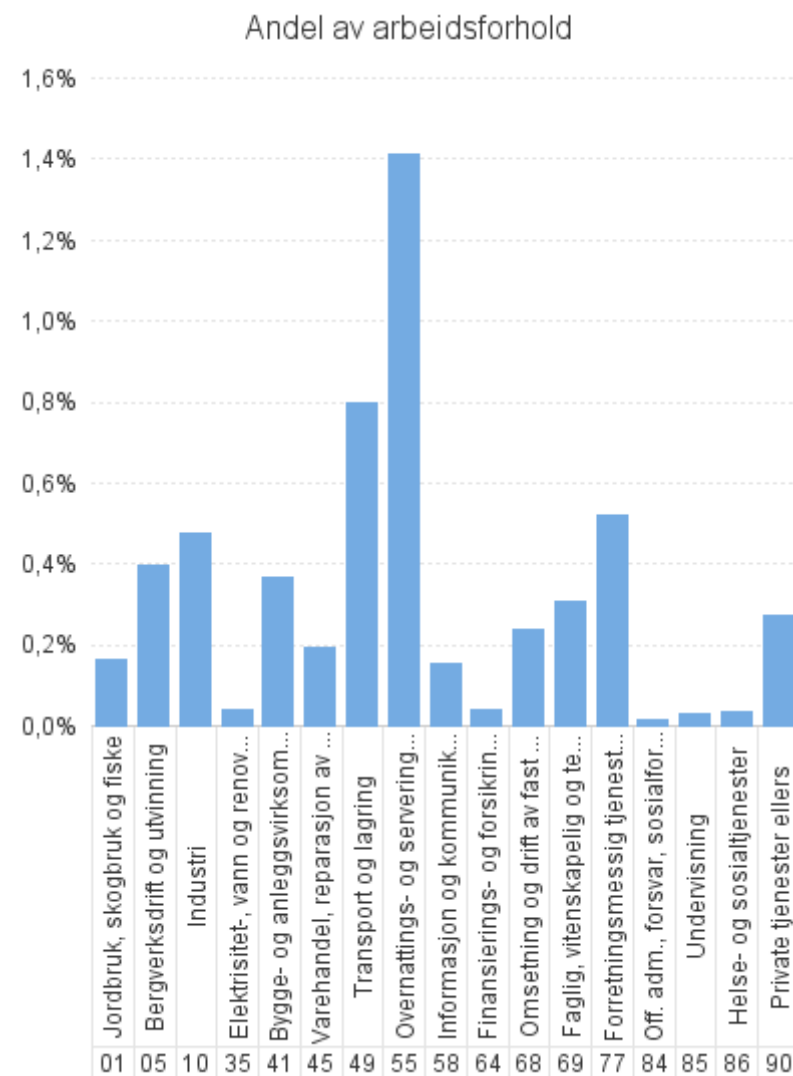
	Dagpenger - antall arbeidsforhold	Dagpenger - andel av arbeidsforhold	Dagpenger - antall virksomheter
Antall som har søkt om dagpenger	19 778		
- herav i Aa-register	15 346		
Antall arbeidsforhold i Aa-register	19 433	0,7%	11 962
Jordbruk, skogbruk og fiske	300	0,5%	236
Bergverksdrift og utvinning	364	0,6%	83
Industri	1 858	0,8%	873
Elektrisitet-, vann og renovasjon	86	0,2%	65
Bygge- og anleggsvirksomhet	1 874	0,7%	1 302
Varehandel, reparasjon av motorvogner	2 228	0,6%	1 836
Transport og lagring	1 960	1,4%	833
Overnattings- og serveringsvirksomhet	3 606	2,5%	2 042
Informasjon og kommunikasjon	484	0,5%	325
Finansierings- og forsikringsvirksomhet	55	0,1%	40
Omsetning og drift av fast eiendom	186	0,5%	166
Faglig, vitenskapelig og teknisk tjenesteyting	820	0,6%	601
Forretningsmessig tjenesteyting	2 576	1,5%	1 207
Off. adm., forsvar, sosialforsikring	167	0,1%	129
Undervisning	443	0,2%	367
Helse- og sosialtjenester	1 503	0,3%	1 195
Private tjenester ellers	870	0,7%	651
Ukjent	36	*	12
	17	*	13



	Ordinære - antall arbeidsforhold	Ordinære - andel av arbeidsforhold	Ordinære - antall virksomheter
Antall som har søkt om dagpenger	12 144		
- herav i Aa-register	8 573		
Antall arbeidsforhold i Aa-register	11 181	0,4%	8 254
Jordbruk, skogbruk og fiske	220	0,4%	185
Bergverksdrift og utvinning	120	0,2%	55
Industri	790	0,3%	546
Elektrisitet-, vann og renovasjon	73	0,2%	57
Bygge- og anleggsvirksomhet	1 086	0,4%	862
Varehandel, reparasjon av motorvogner	1 509	0,4%	1 343
Transport og lagring	825	0,6%	548
Overnattings- og serveringsvirksomhet	1 572	1,1%	1 184
Informasjon og kommunikasjon	336	0,3%	215
Finansierings- og forsikringsvirksomhet	37	0,1%	29
Omsetning og drift av fast eiendom	109	0,3%	99
Faglig, vitenskapelig og teknisk tjenesteyting	386	0,3%	311
Forretningsmessig tjenesteyting	1 727	1,0%	900
Off. adm., forsvar, sosialforsikring	146	0,1%	109
Undervisning	372	0,2%	307
Helse- og sosialtjenester	1 297	0,2%	1 062
Private tjenester ellers	544	0,4%	430
Ukjent	21	*	10
	11	*	9



	Permitterte - antall arbeidsforhold	Permitterte - andel av arbeidsforhold	Permitterte - antall virksomheter
Antall som har søkt om dagpenger	7 736		
- herav i Aa-register	6 864		
Antall arbeidsforhold i Aa-register	8 626	0,3%	4 930
Jordbruk, skogbruk og fiske	91	0,2%	71
Bergverksdrift og utvinning	244	0,4%	44
Industri	1 080	0,5%	424
Elektrisitet-, vann og renovasjon	14	0,0%	11
Bygge- og anleggsvirksomhet	966	0,4%	675
Varehandel, reparasjon av motorvogner	736	0,2%	544
Transport og lagring	1 151	0,8%	375
Overnattings- og serveringsvirksomhet	2 066	1,4%	1 184
Informasjon og kommunikasjon	149	0,2%	124
Finansierings- og forsikringsvirksomhet	18	0,0%	12
Omsetning og drift av fast eiendom	82	0,2%	74
Faglig, vitenskapelig og teknisk tjenesteyting	445	0,3%	331
Forretningsmessig tjenesteyting	923	0,5%	540
Off. adm., forsvar, sosialforsikring	21	0,0%	21
Undervisning	73	0,0%	71
Helse- og sosialtjenester	212	0,0%	174
Private tjenester ellers	333	0,3%	256
Ukjent	16	*	*
	6	*	5





Søknader om dagpenger. Næring. En måned

Søknader om dagpenger. Kalendermåned oktober

Rapport oppdatert: 01.11.2020

;

	Dagpenger - antall arbeidsforhold	Dagpenger - andel av arbeidsforhold	Dagpenger - antall virksomheter
Antall som har søkt om dagpenger	19 778		
- herav i Aa-register	15 346		

Antall arbeidsforhold i Aa-register - 25 største næringer på 2-siffer nivå

56	Serveringsvirksomhet	2 324	2,2%	1 460
47	Detaljhandel, unntatt med motorvogner	1 410	0,6%	1 161
78	Arbeidskrafttjenester	1 299	1,9%	474
55	Overnattingsvirksomhet	1 282	3,2%	582
43	Spesialisert bygge- og anleggsvirksomhet	1 083	0,7%	792
49	Landtransport og rørtransport	688	1,0%	517
50	Sjøfart	671	3,1%	88
81	Tjenester tilknyttet eiendomsdrift	659	1,1%	365
88	Sosiale omsorgstjenester uten botilbud	657	0,4%	518
10	Produksjon av nærings- og nytelsesmidler	646	1,2%	248
41	Oppføring av bygninger	599	0,7%	418
46	Agentur- og engroshandel, unntatt med motorvogner	567	0,5%	452
87	Pleie- og omsorgstjenester i institusjon	473	0,3%	404
85	Undervisning	443	0,2%	367
86	Helsetjenester	373	0,2%	273
52	Lagring og andre tjenester tilknyttet transport	340	1,0%	151
09	Tjenester tilknyttet bergverksdrift og utvinning	335	1,0%	59
71	Arkitektvirksomhet og teknisk konsulentvirksomhet, og teknisk prøving og analyse	331	0,6%	217
93	Sports- og fritidsaktiviteter og drift av fornøyelsesetablissemeter	273	0,6%	214
25	Produksjon av metallvarer, unntatt maskiner og utstyr	254	1,0%	138
45	Handel med og reparasjon av motorvogner	251	0,5%	224
96	Annen personlig tjenesteyting	250	1,2%	192
42	Anleggsvirksomhet	192	0,7%	93
01	Jordbruk og tjenester tilknyttet jordbruk, jakt og viltstell	190	0,5%	157
62	Tjenester tilknyttet informasjonsteknologi	188	0,4%	156

	Dagpenger - antall arbeidsforhold	Dagpenger - andel av arbeidsforhold	Dagpenger - antall virksomheter	
Antall som har søkt om dagpenger	19 778			
- herav i Aa-register	15 346			
Antall arbeidsforhold i Aa-register				
00	Uoppgitt	17	*	13
01	Jordbruk og tjenester tilknyttet jordbruk, jakt og viltstell	190	0,5%	157
02	Skogbruk og tjenester tilknyttet skogbruk	20	0,5%	15
03	Fiske, fangst og akvakultur	90	0,6%	64
05	Bryting av steinkull og brunkull	*	*	*
06	Utvinning av råolje og naturgass	4	*	*
07	Bryting av metallholdig malm	4	*	*
08	Bryting og bergverksdrift ellers	21	0,5%	18
09	Tjenester tilknyttet bergverksdrift og utvinning	335	1,0%	59
10	Produksjon av nærings- og nytelsesmidler	646	1,2%	248
11	Produksjon av drikkevarer	29	0,8%	19
13	Produksjon av tekstiler	24	0,8%	17
14	Produksjon av klær	11	*	10
15	Produksjon av lær og lærvarer	*	*	*
16	Produksjon av trelast og varer av tre, kork, strå og flettematerialer, unntatt møbler	55	0,4%	34
17	Produksjon av papir og papirvarer	27	1,0%	10
18	Trykking og reproduksjon av innspilte opptak	41	1,0%	31
19	Produksjon av kull- og raffinerte petroleumsprodukter	*	*	*
20	Produksjon av kjemikalier og kjemiske produkter	37	0,4%	20
21	Produksjon av farmasøytiske råvarer og preparater	10	*	*
22	Produksjon av gummi- og plastprodukter	30	0,6%	17
23	Produksjon av andre ikke-metallholdige mineralprodukter	81	0,8%	47
24	Produksjon av metaller	24	0,2%	15
25	Produksjon av metallvarer, unntatt maskiner og utstyr	254	1,0%	138
26	Produksjon av datamaskiner og elektroniske og optiske produkter	41	0,5%	11
27	Produksjon av elektrisk utstyr	50	0,7%	27
28	Produksjon av maskiner og utstyr til generell bruk, ikke nevnt annet sted	184	1,1%	55
29	Produksjon av motorvogner og tilhengere	21	0,8%	14
30	Produksjon av andre transportmidler	89	0,5%	40

Søknader om dagpenger. Næring. En måned

Søknader om dagpenger. Kalendermåned oktober

Rapport oppdatert: 01.11.2020

31	Produksjon av møbler	40	0,8%	18
32	Annen industriproduksjon	25	0,7%	19
33	Reparasjon og installasjon av maskiner og utstyr	138	0,7%	81
35	Elektrisitets-, gass-, damp- og varmtvannsforsyning	14	*	14
36	Uttak fra kilde, rensing og distribusjon av vann	*	*	*
37	Oppsamling og behandling av avløpsvann	8	*	6
38	Innsamling, behandling, disponering og gjenvinning av avfall	62	0,5%	43
39	Miljørydding, miljørensing og lignende virksomhet	*	*	*
41	Oppføring av bygninger	599	0,7%	418
42	Anleggsvirksomhet	192	0,7%	93
43	Spesialisert bygge- og anleggsvirksomhet	1 083	0,7%	792
45	Handel med og reparasjon av motorvogner	251	0,5%	224
46	Agentur- og engroshandel, unntatt med motorvogner	567	0,5%	452
47	Detaljhandel, unntatt med motorvogner	1 410	0,6%	1 161
49	Landtransport og rørtransport	688	1,0%	517
50	Sjøfart	671	3,1%	88
51	Lufttransport	177	2,8%	22
52	Lagring og andre tjenester tilknyttet transport	340	1,0%	151
53	Post og distribusjonsvirksomhet	84	0,7%	55
55	Overnattingsvirksomhet	1 282	3,2%	582
56	Serveringsvirksomhet	2 324	2,2%	1 460
58	Forlagsvirksomhet	47	0,2%	39
59	Film-, video- og fjernsynsprogramproduksjon, utgivelse av musikk- og lydopptak	181	2,3%	80
60	Radio- og fjernsynsringkasting	20	0,4%	10
61	Telekommunikasjon	22	*	19
62	Tjenester tilknyttet informasjonsteknologi	188	0,4%	156
63	Informasjonstjenester	26	0,5%	21
64	Finansieringsvirksomhet	22	0,1%	11
65	Forsikringsvirksomhet og pensjonskasser, unntatt trygdeordninger underlagt offentlig forvaltning	4	*	4
66	Tjenester tilknyttet finansierings- og forsikringsvirksomhet	29	0,3%	25
68	Omsetning og drift av fast eiendom	186	0,5%	166
69	Juridisk og regnskapsmessig tjenesteyting	63	0,2%	62
70	Hovedkontortjenester, administrativ rådgivning	152	1,0%	127
71	Arkitektvirksomhet og teknisk konsulentvirksomhet, og teknisk prøving og analyse	331	0,6%	217
72	Forskning og utviklingsarbeid	25	0,2%	21
73	Annonse- og reklamevirksomhet og markedsundersøkelser	121	1,1%	77
74	Annen faglig, vitenskapelig og teknisk virksomhet	120	1,2%	90

Søknader om dagpenger. Næring. En måned

Søknader om dagpenger. Kalendermåned oktober

Rapport oppdatert: 01.11.2020

75	Veterinærtjenester	8	*	8
77	Utleie- og leasingvirksomhet	117	1,4%	78
78	Arbeidskrafttjenester	1 299	1,9%	474
79	Reisebyrå- og reisearrangørvirksomhet og tilknyttede tjenester	170	2,4%	117
80	Vakttjeneste og etterforskning	184	1,3%	80
81	Tjenester tilknyttet eiendomsdrift	659	1,1%	365
82	Annen forretningsmessig tjenesteyting	147	0,9%	93
84	Offentlig administrasjon og forsvar, og trykdeordninger underlagt offentlig forvaltning	167	0,1%	129
85	Undervisning	443	0,2%	367
86	Helsetjenester	373	0,2%	273
87	Pleie- og omsorgstjenester i institusjon	473	0,3%	404
88	Sosiale omsorgstjenester uten botilbud	657	0,4%	518
90	Kunstnerisk virksomhet og underholdningsvirksomhet	141	1,4%	86
91	Drift av biblioteker, arkiver, museer og annen kulturvirksomhet	62	0,5%	37
92	Lotteri og totalisatorspill	7	*	6
93	Sports- og fritidsaktiviteter og drift av fornøyelsesetablissementer	273	0,6%	214
94	Aktiviteter i medlemsorganisasjoner	107	0,3%	92
95	Reparasjon av datamaskiner, husholdningsvarer og varer til personlig bruk	27	1,5%	21
96	Annen personlig tjenesteyting	250	1,2%	192
97	Lønnet arbeid i private husholdninger	*	*	*
99	Internasjonale organisasjoner og organer	*	*	*
Ukjent	Ukjent	36	*	12

	Ordinære - antall arbeidsforhold	Ordinære - andel av arbeidsforhold	Ordinære - antall virksomheter
Antall som har søkt om dagpenger	12 144		
- herav i Aa-register	8 573		
Antall arbeidsforhold i Aa-register			
00	Uoppgitt	11	*
01	Jordbruk og tjenester tilknyttet jordbruk, jakt og viltstell	148	0,4%
02	Skogbruk og tjenester tilknyttet skogbruk	13	0,3%
03	Fiske, fangst og akvakultur	59	0,4%
05	Bryting av steinkull og brunkull	*	*
06	Utvinning av råolje og naturgass	4	0,0%
07	Bryting av metallholdig malm	*	*
08	Bryting og bergverksdrift ellers	13	0,3%
09	Tjenester tilknyttet bergverksdrift og utvinning	100	0,3%
10	Produksjon av nærings- og nytelsesmidler	267	0,5%
11	Produksjon av drikkevarer	14	0,4%
13	Produksjon av tekstiler	16	0,5%
14	Produksjon av klær	8	0,5%
15	Produksjon av lær og lærvarer	*	*
16	Produksjon av trelast og varer av tre, kork, strå og flettematerialer, unntatt møbler	29	0,2%
17	Produksjon av papir og papirvarer	12	0,4%
18	Trykking og reproduksjon av innspilte opptak	19	0,4%
19	Produksjon av kull- og raffinerte petroleumsprodukter	*	*
20	Produksjon av kjemikalier og kjemiske produkter	26	0,3%
21	Produksjon av farmasøytiske råvarer og preparater	8	0,3%
22	Produksjon av gummi- og plastprodukter	15	0,3%
23	Produksjon av andre ikke-metallholdige mineralprodukter	49	0,5%
24	Produksjon av metaller	20	0,2%
25	Produksjon av metallvarer, unntatt maskiner og utstyr	99	0,4%
26	Produksjon av datamaskiner og elektroniske og optiske produkter	11	0,1%
27	Produksjon av elektrisk utstyr	18	0,2%
28	Produksjon av maskiner og utstyr til generell bruk, ikke nevnt annet sted	54	0,3%
29	Produksjon av motorvogner og tilhengere	9	0,3%
30	Produksjon av andre transportmidler	40	0,2%

Søknader om dagpenger. Næring. En måned

Søknader om ordinære dagpenger. Kalendermåned oktober

Rapport oppdatert: 01.11.2020

31	Produksjon av møbler	8	0,2%	8
32	Annen industriproduksjon	12	0,3%	10
33	Reparasjon og installasjon av maskiner og utstyr	55	0,3%	48
35	Elektrisitets-, gass-, damp- og varmtvannsforsyning	12	0,1%	12
36	Uttak fra kilde, rensing og distribusjon av vann	*	*	*
37	Oppsamling og behandling av avløpsvann	7	0,2%	5
38	Innsamling, behandling, disponering og gjenvinning av avfall	52	0,4%	38
39	Miljørydding, miljørensing og lignende virksomhet	*	*	*
41	Oppføring av bygninger	381	0,5%	284
42	Anleggsvirksomhet	111	0,4%	68
43	Spesialisert bygge- og anleggsvirksomhet	594	0,4%	511
45	Handel med og reparasjon av motorvogner	181	0,4%	165
46	Agentur- og engroshandel, unntatt med motorvogner	350	0,3%	300
47	Detaljhandel, unntatt med motorvogner	978	0,4%	879
49	Landtransport og rørtransport	419	0,6%	336
50	Sjøfart	109	0,5%	59
51	Lufttransport	25	0,4%	6
52	Lagring og andre tjenester tilknyttet transport	205	0,6%	99
53	Post og distribusjonsvirksomhet	67	0,5%	48
55	Overnattingsvirksomhet	533	1,3%	356
56	Serveringsvirksomhet	1 039	1,0%	828
58	Forlagsvirksomhet	34	0,2%	29
59	Film-, video- og fjernsynsprogramproduksjon, utgivelse av musikk- og lydopptak	151	1,9%	59
60	Radio- og fjernsynsringkasting	16	0,3%	7
61	Telekommunikasjon	19	0,2%	17
62	Tjenester tilknyttet informasjonsteknologi	97	0,2%	87
63	Informasjonstjenester	19	0,4%	16
64	Finansieringsvirksomhet	12	0,0%	8
65	Forsikringsvirksomhet og pensjonskasser, unntatt trygdeordninger underlagt offentlig forvaltning	4	0,0%	4
66	Tjenester tilknyttet finansierings- og forsikringsvirksomhet	21	0,2%	17
68	Omsetning og drift av fast eiendom	109	0,3%	99
69	Juridisk og regnskapsmessig tjenesteyting	41	0,1%	41
70	Hovedkontortjenester, administrativ rådgivning	68	0,4%	58
71	Arkitektvirksomhet og teknisk konsulentvirksomhet, og teknisk prøving og analyse	128	0,2%	100
72	Forskning og utviklingsarbeid	19	0,1%	16
73	Annonse- og reklamevirksomhet og markedsundersøkelser	64	0,6%	42
74	Annen faglig, vitenskapelig og teknisk virksomhet	58	0,6%	47

Søknader om dagpenger. Næring. En måned

Søknader om ordinære dagpenger. Kalendermåned oktober

Rapport oppdatert: 01.11.2020

75	Veterinærtjenester	8	0,2%	8
77	Utleie- og leasingvirksomhet	55	0,7%	34
78	Arbeidskrafttjenester	951	1,4%	396
79	Reisebyrå- og reisearrangørvirksomhet og tilknyttede tjenester	67	1,0%	51
80	Vakttjeneste og etterforskning	124	0,9%	64
81	Tjenester tilknyttet eiendomsdrift	440	0,7%	295
82	Annen forretningsmessig tjenesteyting	90	0,6%	60
84	Offentlig administrasjon og forsvar, og trykdeordninger underlagt offentlig forvaltning	146	0,1%	109
85	Undervisning	372	0,2%	307
86	Helsetjenester	289	0,1%	216
87	Pleie- og omsorgstjenester i institusjon	424	0,3%	372
88	Sosiale omsorgstjenester uten botilbud	584	0,3%	474
90	Kunstnerisk virksomhet og underholdningsvirksomhet	66	0,7%	34
91	Drift av biblioteker, arkiver, museer og annen kulturvirksomhet	53	0,4%	35
92	Lotteri og totalisatorspill	5	0,3%	5
93	Sports- og fritidsaktiviteter og drift av fornøyelsesetablissementer	187	0,4%	153
94	Aktiviteter i medlemsorganisasjoner	75	0,2%	68
95	Reparasjon av datamaskiner, husholdningsvarer og varer til personlig bruk	17	0,9%	13
96	Annen personlig tjenesteyting	140	0,7%	121
97	Lønnet arbeid i private husholdninger	*	*	*
99	Internasjonale organisasjoner og organer	*	*	*
Ukjent	Ukjent	21	*	10

		Permitterte - antall arbeidsforhold	Permitterte - andel av arbeidsforhold	Permitterte - antall virksomheter
Antall som har søkt om dagpenger		7 736		
- herav i Aa-register		6 864		
Antall arbeidsforhold i Aa-register				
00	Uoppgitt	6	*	5
01	Jordbruk og tjenester tilknyttet jordbruk, jakt og viltstell	53	0,1%	47
02	Skogbruk og tjenester tilknyttet skogbruk	7	0,2%	6
03	Fiske, fangst og akvakultur	31	0,2%	18
05	Bryting av steinkull og brunkull	*	*	*
06	Utvinning av råolje og naturgass	*	*	*
07	Bryting av metallholdig malm	*	*	*
08	Bryting og bergverksdrift ellers	8	0,2%	6
09	Tjenester tilknyttet bergverksdrift og utvinning	235	0,7%	37
10	Produksjon av nærings- og nytelsesmidler	382	0,7%	103
11	Produksjon av drikkevarer	15	0,4%	12
13	Produksjon av tekstiler	8	0,3%	6
14	Produksjon av klær	*	*	*
15	Produksjon av lær og lærvarer	*	*	*
16	Produksjon av trelast og varer av tre, kork, strå og flettematerialer, unntatt møbler	26	0,2%	14
17	Produksjon av papir og papirvarer	15	0,6%	*
18	Trykking og reproduksjon av innspilte opptak	23	0,5%	19
19	Produksjon av kull- og raffinerte petroleumsprodukter	*	*	*
20	Produksjon av kjemikalier og kjemiske produkter	11	0,1%	*
21	Produksjon av farmasøytiske råvarer og preparater	*	*	*
22	Produksjon av gummi- og plastprodukter	16	0,3%	6
23	Produksjon av andre ikke-metallholdige mineralprodukter	32	0,3%	20
24	Produksjon av metaller	4	0,0%	*
25	Produksjon av metallvarer, unntatt maskiner og utstyr	157	0,6%	76
26	Produksjon av datamaskiner og elektroniske og optiske produkter	30	0,4%	5
27	Produksjon av elektrisk utstyr	33	0,4%	17
28	Produksjon av maskiner og utstyr til generell bruk, ikke nevnt annet sted	130	0,7%	30
29	Produksjon av motorvogner og tilhengere	12	0,4%	9
30	Produksjon av andre transportmidler	50	0,3%	28

Søknader om dagpenger. Næring. En måned

Søknader om dagpenger under permittering. Kalendermåned oktober

Rapport oppdatert: 01.11.2020

31	Produksjon av møbler	32	0,7%	11
32	Annen industriproduksjon	14	0,4%	12
33	Reparasjon og installasjon av maskiner og utstyr	85	0,4%	45
35	Elektrisitets-, gass-, damp- og varmtvannsforsyning	*	*	*
36	Uttak fra kilde, rensing og distribusjon av vann	*	*	*
37	Oppsamling og behandling av avløpsvann	*	*	*
38	Innsamling, behandling, disponering og gjenvinning av avfall	10	0,1%	7
39	Miljørydding, miljørensing og lignende virksomhet	*	*	*
41	Oppføring av bygninger	301	0,4%	229
42	Anleggsvirksomhet	86	0,3%	41
43	Spesialisert bygge- og anleggsvirksomhet	579	0,4%	405
45	Handel med og reparasjon av motorvogner	73	0,1%	64
46	Agentur- og engroshandel, unntatt med motorvogner	224	0,2%	172
47	Detaljhandel, unntatt med motorvogner	439	0,2%	308
49	Landtransport og rørtransport	282	0,4%	224
50	Sjøfart	562	2,6%	45
51	Lufttransport	152	2,4%	20
52	Lagring og andre tjenester tilknyttet transport	137	0,4%	69
53	Post og distribusjonsvirksomhet	18	0,1%	17
55	Overnattingsvirksomhet	761	1,9%	357
56	Serveringsvirksomhet	1 305	1,2%	827
58	Forlagsvirksomhet	14	0,1%	11
59	Film-, video- og fjernsynsprogramproduksjon, utgivelse av musikk- og lydopptak	30	0,4%	27
60	Radio- og fjernsynsringkasting	4	0,1%	*
61	Telekommunikasjon	*	*	*
62	Tjenester tilknyttet informasjonsteknologi	91	0,2%	73
63	Informasjonstjenester	7	0,1%	7
64	Finansieringsvirksomhet	10	0,0%	4
65	Forsikringsvirksomhet og pensjonskasser, unntatt trygdeordninger underlagt offentlig forvaltning	*	*	*
66	Tjenester tilknyttet finansierings- og forsikringsvirksomhet	8	0,1%	8
68	Omsetning og drift av fast eiendom	82	0,2%	74
69	Juridisk og regnskapsmessig tjenesteyting	23	0,1%	22
70	Hovedkontortjenester, administrativ rådgivning	86	0,5%	75
71	Arkitektvirksomhet og teknisk konsulentvirksomhet, og teknisk prøving og analyse	208	0,4%	135
72	Forskning og utviklingsarbeid	6	0,0%	6
73	Annonse- og reklamevirksomhet og markedsundersøkelser	58	0,5%	43
74	Annen faglig, vitenskapelig og teknisk virksomhet	64	0,6%	50

Søknader om dagpenger. Næring. En måned

Søknader om dagpenger under permittering. Kalendermåned oktober

Rapport oppdatert: 01.11.2020

75	Veterinærtjenester	*	*	*
77	Utleie- og leasingvirksomhet	62	0,7%	47
78	Arbeidskrafttjenester	408	0,6%	220
79	Reisebyrå- og reisearrangørvirksomhet og tilknyttede tjenester	105	1,5%	76
80	Vakttjeneste og etterforskning	61	0,4%	32
81	Tjenester tilknyttet eiendomsdrift	229	0,4%	121
82	Annen forretningsmessig tjenesteyting	58	0,4%	44
84	Offentlig administrasjon og forsvar, og trykdeordninger underlagt offentlig forvaltning	21	0,0%	21
85	Undervisning	73	0,0%	71
86	Helsetjenester	87	0,0%	67
87	Pleie- og omsorgstjenester i institusjon	50	0,0%	48
88	Sosiale omsorgstjenester uten botilbud	75	0,0%	59
90	Kunstnerisk virksomhet og underholdningsvirksomhet	77	0,8%	56
91	Drift av biblioteker, arkiver, museer og annen kulturvirksomhet	9	0,1%	7
92	Lotteri og totalisatorspill	*	*	*
93	Sports- og fritidsaktiviteter og drift av fornøyelsesetablissementer	87	0,2%	73
94	Aktiviteter i medlemsorganisasjoner	34	0,1%	26
95	Reparasjon av datamaskiner, husholdningsvarer og varer til personlig bruk	10	0,5%	8
96	Annen personlig tjenesteyting	112	0,5%	82
97	Lønnet arbeid i private husholdninger	*	*	*
99	Internasjonale organisasjoner og organer	*	*	*
Ukjent	Ukjent	16	*	*



Søknader om dagpenger. Næring. En måned

Søknader om dagpenger. Antall arbeidsforhold. Kalendermåned oktober

Rapport oppdatert: 01.11.2020

;

	Jordbruk, skogbruk og fiske	Bergverk sdrift og utvinning	Industri	Elektrisite t-, vann og renovasjo n	Bygge- og anleggsvi rksomhet	Varehand el, reparasjo n av motorvog ner	Transport og lagring	Overnatti ngs- og servering svirksom het	Informasj on og kommuni kasjon	Finansieri ngs- og forsikring svirksom het	
I alt	I alt										
I alt	19 433	300	364	1 858	86	1 874	2 228	1 960	3 606	484	55
03 Oslo	3 329	*	9	71	*	180	346	282	997	209	18
11 Rogaland	1 467	29	77	172	*	109	143	146	208	40	*
15 Møre og Romsdal	864	17	50	177	*	68	105	80	122	8	*
18 Nordland	872	30	*	156	*	68	90	92	168	10	*
30 Viken	3 813	37	22	254	*	357	585	360	654	103	12
34 Innlandet	941	38	*	78	*	101	108	68	179	*	*
38 Vestfold og Telemark	1 346	17	8	134	*	141	178	207	183	16	*
42 Agder	989	*	23	108	*	80	117	147	148	16	*
46 Vestland	2 109	23	48	243	13	170	230	237	418	33	*
50 Trøndelag - Tröndelage	1 389	28	14	106	*	152	164	153	199	27	*
54 Troms og Finnmark - Romsa ja Finnmarku	978	41	10	230	*	77	112	100	145	*	*
Ukjent	1 336	31	91	129	*	371	50	88	185	*	*

	I alt	Omsetning og drift av fast eiendom	Faglig, vitenskapelig og teknisk tjenesteyting	Forretningsmessig tjenesteyting	Off. adm., forsvar, sosialforsikring	Undervisning	Helse- og sosialtjenester	Private tjenester ellers	Ukjent	
I alt	19 433	186	820	2 576	167	443	1 503	870	36	17
03 Oslo	3 329	28	242	496	*	51	184	166	12	*
11 Rogaland	1 467	10	80	216	*	37	115	68	*	*
15 Møre og Romsdal	864	10	44	73	*	*	48	26	*	*
18 Nordland	872	13	11	72	*	*	85	39	*	*
30 Viken	3 813	28	166	564	38	66	344	193	*	*
34 Innlandet	941	*	31	91	*	34	110	57	*	*
38 Vestfold og Telemark	1 346	17	43	171	*	*	108	67	*	*
42 Agder	989	*	38	105	*	34	103	44	*	*
46 Vestland	2 109	15	80	254	*	74	142	96	*	*
50 Trøndelag - Tröndelage	1 389	17	48	165	*	*	180	48	*	*
54 Troms og Finnmark - Romsa ja Finnmärku	978	21	13	70	*	*	72	40	*	*
Ukjent	1 336	12	24	299	*	*	12	26	*	*



Søknader om dagpenger. Næring. En måned

Søknader om dagpenger. Andel arbeidsforhold. Kalendermåned oktober

Rapport oppdatert: 01.11.2020

;

	Jordbruk, skogbruk og fiske	Bergverk sdrift og utvinning	Industri	Elektrisite t-, vann og renovasjo n	Bygge- og anleggsvi rksomhet	Varehand el, reparasjo n av motorvog ner	Transport og lagring	Overnatti ngs- og servering svirksom het	Informasj on og kommuni kasjon	Finansieri ngs- og forsikring svirksom het	
I alt	0,7%	0,5%	0,6%	0,8%	0,2%	0,7%	0,6%	1,4%	2,5%	0,5%	0,1%
03 Oslo	0,9%	*	0,4%	0,7%	*	1,0%	0,7%	1,7%	3,7%	0,6%	0,1%
11 Rogaland	0,6%	0,6%	0,3%	0,7%	*	0,6%	0,5%	1,3%	1,7%	0,6%	*
15 Møre og Romsdal	0,6%	0,6%	1,5%	0,9%	*	0,6%	0,6%	0,9%	2,1%	0,4%	*
18 Nordland	0,7%	0,7%	*	1,5%	*	0,6%	0,6%	1,1%	2,8%	0,6%	*
30 Viken	0,6%	0,8%	0,6%	0,6%	*	0,6%	0,6%	1,2%	2,4%	0,4%	0,1%
34 Innlandet	0,5%	0,7%	*	0,5%	*	0,6%	0,4%	0,8%	2,0%	*	*
38 Vestfold og Telemark	0,6%	0,9%	0,3%	0,7%	*	0,7%	0,6%	2,2%	1,8%	0,3%	*
42 Agder	0,6%	*	0,9%	0,7%	*	0,5%	0,5%	2,3%	1,8%	0,6%	*
46 Vestland	0,6%	0,3%	0,4%	0,8%	0,3%	0,6%	0,6%	1,3%	2,7%	0,4%	*
50 Trøndelag - Tröndelage	0,6%	0,4%	0,4%	0,5%	*	0,7%	0,6%	1,3%	1,7%	0,4%	*
54 Troms og Finnmark - Romsa ja Finnmarku	0,7%	1,0%	0,5%	3,1%	*	0,6%	0,7%	1,3%	2,1%	*	*
Ukjent	1,1%	0,3%	2,6%	1,1%	*	1,2%	1,0%	1,2%	2,3%	*	*

	I alt	Omsetning og drift av fast eiendom	Faglig, vitenskapelig og teknisk tjenesteyting	Forretningsmessig tjenesteyting	Off. adm., forsvar, sosialforsikring	Undervisning	Helse- og sosialtjenester	Private tjenester ellers	Ukjent	
I alt	0,7%	0,5%	0,6%	1,5%	0,1%	0,2%	0,3%	0,7%	*	*
03 Oslo	0,9%	0,5%	0,7%	1,8%	*	0,2%	0,3%	0,7%	*	*
11 Rogaland	0,6%	0,5%	0,7%	1,6%	*	0,2%	0,2%	0,7%	*	*
15 Møre og Romsdal	0,6%	0,6%	0,9%	1,2%	*	*	0,2%	0,5%	*	*
18 Nordland	0,7%	0,9%	0,3%	1,5%	*	*	0,3%	0,8%	*	*
30 Viken	0,6%	0,4%	0,5%	1,5%	0,1%	0,1%	0,3%	0,7%	*	*
34 Innlandet	0,5%	*	0,5%	1,2%	*	0,2%	0,3%	0,7%	*	*
38 Vestfold og Telemark	0,6%	0,7%	0,5%	1,6%	*	*	0,2%	0,8%	*	*
42 Agder	0,6%	*	0,7%	1,4%	*	0,3%	0,3%	0,6%	*	*
46 Vestland	0,6%	0,4%	0,5%	1,5%	*	0,3%	0,2%	0,7%	*	*
50 Trøndelag - Tröndelage	0,6%	0,5%	0,4%	1,3%	*	*	0,3%	0,5%	*	*
54 Troms og Finnmark - Romsa ja Finnmärku	0,7%	1,3%	0,3%	1,2%	*	*	0,2%	0,8%	*	*
Ukjent	1,1%	1,0%	0,6%	1,1%	*	*	0,3%	1,1%	*	*



Søknader om dagpenger. Næring. En måned

Søknader om dagpenger. Antall arbeidsforhold. Kalendermåned oktober

Rapport oppdatert: 01.11.2020

	I alt	Jordbruk, skogbruk og fiske	Bergverk sdrift og utvinning	Industri	Elektrisitet, vann og renovasjon	Bygge- og anleggsvirksomhet	Varehandel, reparasjon av motorvogn	Transport og lagring	Overnattings- og serveringsvirksomhet	Informasjon og kommunikasjon	Finansiell- og forsikringsvirksomhet
Inntil 25 kommuner med flest søknader											
0301 Oslo	3 329	*	9	71	*	180	346	282	997	209	18
1103 Stavanger	445	*	28	22	*	21	34	39	94	18	*
1106 Haugesund	136	*	6	19	*	11	*	12	21	*	*
1108 Sandnes	259	*	8	35	*	24	29	38	29	7	*
1507 Ålesund	184	*	*	24	*	16	30	18	42	*	*
1804 Bodø	157	*	*	12	*	14	*	30	32	*	*
3003 Sarpsborg	149	*	*	23	*	*	*	13	12	*	*
3004 Fredrikstad	252	*	*	22	*	20	32	13	47	*	*
3005 Drammen	321	*	*	26	*	39	49	29	44	6	*
3020 Nordre Follo	136	*	*	*	*	12	24	18	15	*	*
3024 Bærum	359	*	5	11	*	28	42	32	70	26	*
3025 Asker	285	*	*	16	*	21	51	27	45	7	*
3029 Lørenskog	173	*	*	9	*	28	24	21	28	*	*
3030 Lillestrøm	271	*	*	9	*	24	47	23	56	*	*
3033 Ullensaker	252	*	*	*	*	21	50	42	50	*	*
3803 Tønsberg	152	*	*	12	*	17	27	22	15	*	*
3804 Sandefjord	288	*	*	20	*	17	26	79	44	*	*
3805 Larvik	168	*	*	*	*	15	21	37	19	*	*
3807 Skien	167	*	*	*	*	20	26	12	24	*	*
4203 Arendal	169	*	8	*	*	14	*	19	32	*	*
4204 Kristiansand	386	*	*	38	*	22	44	78	51	*	*
4601 Bergen	1 077	*	21	80	4	71	127	115	249	20	*
5001 Trondheim	690	*	*	28	*	79	83	76	103	20	*
5401 Tromsø	277	*	*	13	*	21	32	38	67	*	*
Ukjent	1 336	31	91	129	*	371	50	88	185	*	*

	I alt	Omsetning og drift av fast eiendom	Faglig, vitenskapelig og teknisk tjenesteyt	Forretningsmessig tjenesteyting	Off. adm., forsvar, sosialforsikring	Undervisning	Helse- og sosialtjenester	Private tjenester ellers	Ukjent	
Inntil 25 kommuner med flest søknader										
0301 Oslo	3 329	28	242	496	*	51	184	166	12	*
1103 Stavanger	445	4	34	81	*	*	*	28	*	*
1106 Haugesund	136	*	8	12	*	*	*	*	*	*
1108 Sandnes	259	*	15	41	*	*	*	8	*	*
1507 Ålesund	184	*	11	*	*	*	12	*	*	*
1804 Bodø	157	*	*	20	*	*	*	12	*	*
3003 Sarpsborg	149	*	*	27	*	*	25	*	*	*
3004 Fredrikstad	252	*	14	33	*	*	45	*	*	*
3005 Drammen	321	*	10	66	*	*	*	14	*	*
3020 Nordre Follo	136	*	*	25	*	*	*	11	*	*
3024 Bærum	359	*	36	49	*	*	*	17	*	*
3025 Asker	285	*	17	36	*	*	24	*	*	*
3029 Lørenskog	173	*	5	30	*	*	*	7	*	*
3030 Lillestrøm	271	*	13	48	*	*	13	16	*	*
3033 Ullensaker	252	*	*	35	*	*	*	10	*	*
3803 Tønsberg	152	*	16	*	*	*	*	7	*	*
3804 Sandefjord	288	*	*	31	*	*	29	16	*	*
3805 Larvik	168	*	*	*	*	*	*	*	*	*
3807 Skien	167	*	*	29	*	*	21	14	*	*
4203 Arendal	169	*	*	17	*	*	*	*	*	*
4204 Kristiansand	386	*	20	53	*	*	29	20	*	*
4601 Bergen	1 077	*	52	153	*	40	64	49	*	*
5001 Trondheim	690	12	32	104	*	*	78	20	*	*
5401 Tromsø	277	*	10	35	*	*	15	16	*	*
Ukjent	1 336	12	24	299	*	*	12	26	*	*



Søknader om dagpenger. Næring. En måned

Søknader om dagpenger. Andel arbeidsforhold. Kalendermåned oktober

Rapport oppdatert: 01.11.2020

;

	I alt	Jordbruk, skogbruk og fiske	Bergverksdrift og utvinning	Industri	Elektrisitet-, vann og renovasjon	Bygge- og anleggsvirksomhet	Varehandel, reparasjon av motorvogner	Transport og lagring	Overnattings- og serveringsvirksomhet	Informasjon og kommunikasjon	Finansiell- og forsikringsvirksomhet
Intil 25 kommuner med flest søknader											
0301 Oslo	0,4%	*	0,4%	0,4%	*	0,4%	0,3%	0,9%	2,5%	0,1%	0,0%
1103 Stavanger	0,3%	*	0,1%	0,3%	*	0,3%	0,2%	1,1%	1,0%	0,3%	*
1106 Haugesund	0,2%	*	0,3%	0,6%	*	0,6%	*	0,6%	0,3%	*	*
1108 Sandnes	0,3%	*	0,1%	0,5%	*	0,5%	0,2%	1,2%	0,8%	0,3%	*
1507 Ålesund	0,2%	*	*	0,3%	*	0,3%	0,2%	0,4%	1,5%	*	*
1804 Bodø	0,3%	*	*	0,7%	*	0,3%	*	0,9%	1,3%	*	*
3003 Sarpsborg	0,2%	*	*	0,3%	*	*	*	0,6%	0,4%	*	*
3004 Fredrikstad	0,2%	*	*	0,3%	*	0,2%	0,1%	0,5%	1,1%	*	*
3005 Drammen	0,2%	*	*	0,4%	*	0,4%	0,2%	0,7%	0,8%	0,2%	*
3020 Nordre Follo	0,2%	*	*	*	*	0,3%	0,2%	0,5%	0,8%	*	*
3024 Bærum	0,3%	*	0,3%	0,4%	*	0,4%	0,2%	0,9%	2,0%	0,1%	*
3025 Asker	0,3%	*	*	0,3%	*	0,4%	0,3%	0,9%	1,9%	0,2%	*
3029 Lørenskog	0,3%	*	*	0,9%	*	0,3%	0,3%	0,5%	2,1%	*	*
3030 Lillestrøm	0,3%	*	*	0,2%	*	0,3%	0,3%	0,4%	2,0%	*	*
3033 Ullensaker	0,5%	*	*	*	*	0,5%	0,7%	0,8%	2,3%	*	*
3803 Tønsberg	0,2%	*	*	0,4%	*	0,3%	0,2%	1,3%	0,6%	*	*
3804 Sandefjord	0,4%	*	*	0,3%	*	0,2%	0,1%	3,9%	0,6%	*	*
3805 Larvik	0,2%	*	*	*	*	0,2%	0,2%	1,9%	0,3%	*	*
3807 Skien	0,2%	*	*	*	*	0,3%	0,1%	0,5%	0,8%	*	*
4203 Arendal	0,3%	*	1,0%	*	*	0,4%	*	1,5%	2,3%	*	*
4204 Kristiansand	0,3%	*	*	0,3%	*	0,2%	0,2%	2,6%	0,8%	*	*
4601 Bergen	0,3%	*	0,2%	0,5%	0,3%	0,3%	0,3%	0,9%	1,8%	0,2%	*
5001 Trondheim	0,2%	*	*	0,1%	*	0,4%	0,2%	1,1%	0,7%	0,1%	*
5401 Tromsø	0,3%	*	*	0,5%	*	0,1%	0,1%	0,8%	1,4%	*	*
Ukjent	0,8%	0,1%	2,5%	0,8%	*	1,0%	0,4%	0,9%	1,3%	*	*

	I alt	Omsetning og drift av fast eiendom	Faglig, vitenskapelig og teknisk tjenesteyting	Forretningsmessig tjenesteyting	Off. adm., forsvar, sosialforlikring	Undervisning	Helse- og sosialtjenester	Private tjenester ellers	Ukjent	
Inntil 25 kommuner med flest søknader										
0301 Oslo	0,4%	0,2%	0,4%	0,7%	*	0,1%	0,1%	0,3%	*	*
1103 Stavanger	0,3%	0,5%	0,4%	0,4%	*	*	*	0,5%	*	*
1106 Haugesund	0,2%	*	0,6%	0,6%	*	*	*	*	*	*
1108 Sandnes	0,3%	*	0,6%	0,6%	*	*	*	0,2%	*	*
1507 Ålesund	0,2%	*	0,4%	*	*	*	0,1%	*	*	*
1804 Bodø	0,3%	*	*	0,6%	*	*	*	0,6%	*	*
3003 Sarpsborg	0,2%	*	*	0,8%	*	*	0,1%	*	*	*
3004 Fredrikstad	0,2%	*	0,2%	0,2%	*	*	0,1%	*	*	*
3005 Drammen	0,2%	*	0,2%	0,3%	*	*	*	0,2%	*	*
3020 Nordre Follo	0,2%	*	*	0,3%	*	*	*	0,3%	*	*
3024 Bærum	0,3%	*	0,3%	0,6%	*	*	*	0,1%	*	*
3025 Asker	0,3%	*	0,3%	0,5%	*	*	0,0%	*	*	*
3029 Lørenskog	0,3%	*	0,4%	0,6%	*	*	*	0,4%	*	*
3030 Lillestrøm	0,3%	*	0,4%	0,6%	*	*	0,0%	0,8%	*	*
3033 Ullensaker	0,5%	*	*	0,7%	*	*	*	0,6%	*	*
3803 Tønsberg	0,2%	*	0,4%	*	*	*	*	0,4%	*	*
3804 Sandefjord	0,4%	*	*	0,4%	*	*	0,1%	0,5%	*	*
3805 Larvik	0,2%	*	*	*	*	*	*	*	*	*
3807 Skien	0,2%	*	*	0,4%	*	*	0,1%	0,6%	*	*
4203 Arendal	0,3%	*	*	0,6%	*	*	*	*	*	*
4204 Kristiansand	0,3%	*	0,4%	0,5%	*	*	0,0%	0,2%	*	*
4601 Bergen	0,3%	*	0,4%	0,6%	*	0,0%	0,0%	0,2%	*	*
5001 Trondheim	0,2%	0,2%	0,1%	0,4%	*	*	0,0%	0,2%	*	*
5401 Tromsø	0,3%	*	0,4%	0,6%	*	*	0,0%	0,2%	*	*
Ukjent	0,8%	0,7%	0,2%	0,7%	*	*	0,1%	0,4%	*	*