

// PRESSEMELDING

Til: Redaksjoner i Møre og Romsdal
Fra: NAV Møre og Romsdal v/direktør Stein Veland
Dato: 1. desember 2022
Emne: PRESSEMELDING 16/2022 – månedlige ledighetstall fra NAV

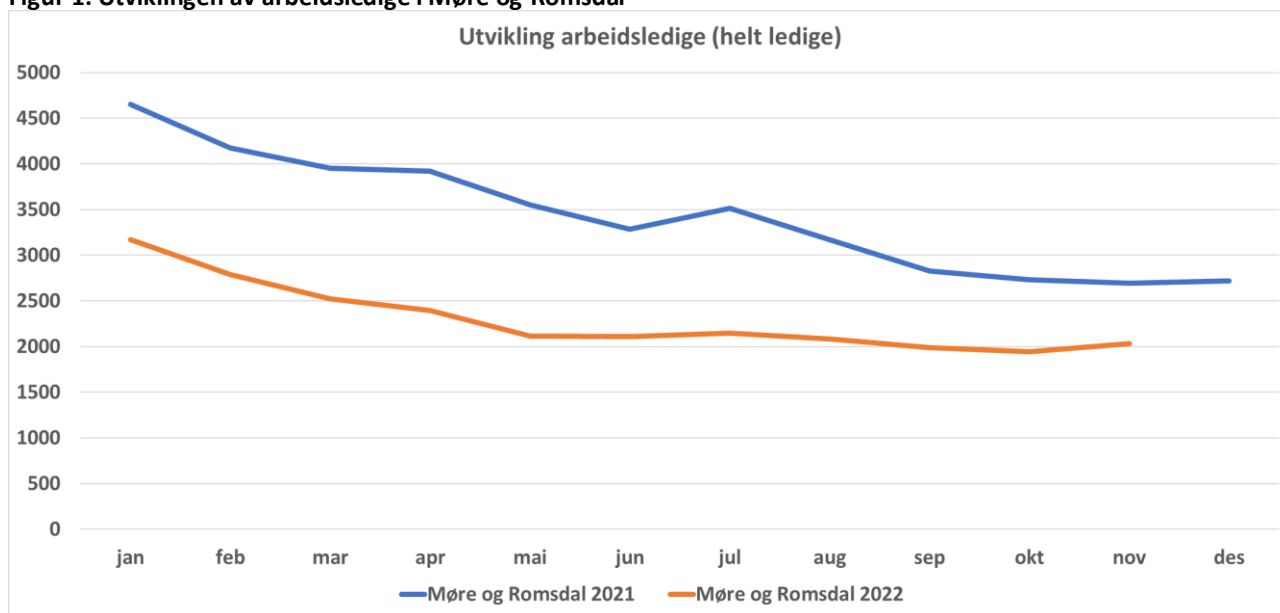
Svak økning i ledigheten i Møre og Romsdal

Ved utgangen av november 2022 var 3 487 arbeidssøkere registrert som helt eller delvis ledige, eller som deltakere i et arbeidsmarkedstiltak i Møre og Romsdal. Dette utgjør 2,5 prosent av arbeidsstyrken. 275 av arbeidssøkerne er personer som er permitterte.

2 030 av arbeidssøkerne er helt ledige, noe som utgjør 1,5 prosent av arbeidsstyrken. 1 021 er delvis ledige, 0,7 prosent av arbeidsstyrken og 436 er på tiltak, tilsvarende 0,3 prosent av arbeidsstyrken. Justert for sesongvariasjoner er det for helt ledige en liten økning på 26 fra oktober til november og en nedgang på 626 fra januar i år.

NAVs prognose for landet fra i sommer var økt arbeidsledighet gjennom høsten 2022 og gjennom 2023 opp mot nivået fra før pandemien. Fasiten nå er at ledigheten har holdt seg lav og synkende gjennom høsten, og først nå får vi en liten økning i den samlede arbeidsledigheten i fylket. Selv om vi fortsatt opplever stor etterspørsel etter arbeidskraft venter vi noe økning i arbeidsledigheten de kommende måneder, kommenterer direktør Stein Veland

Figur 1: Utviklingen av arbeidsledige i Møre og Romsdal

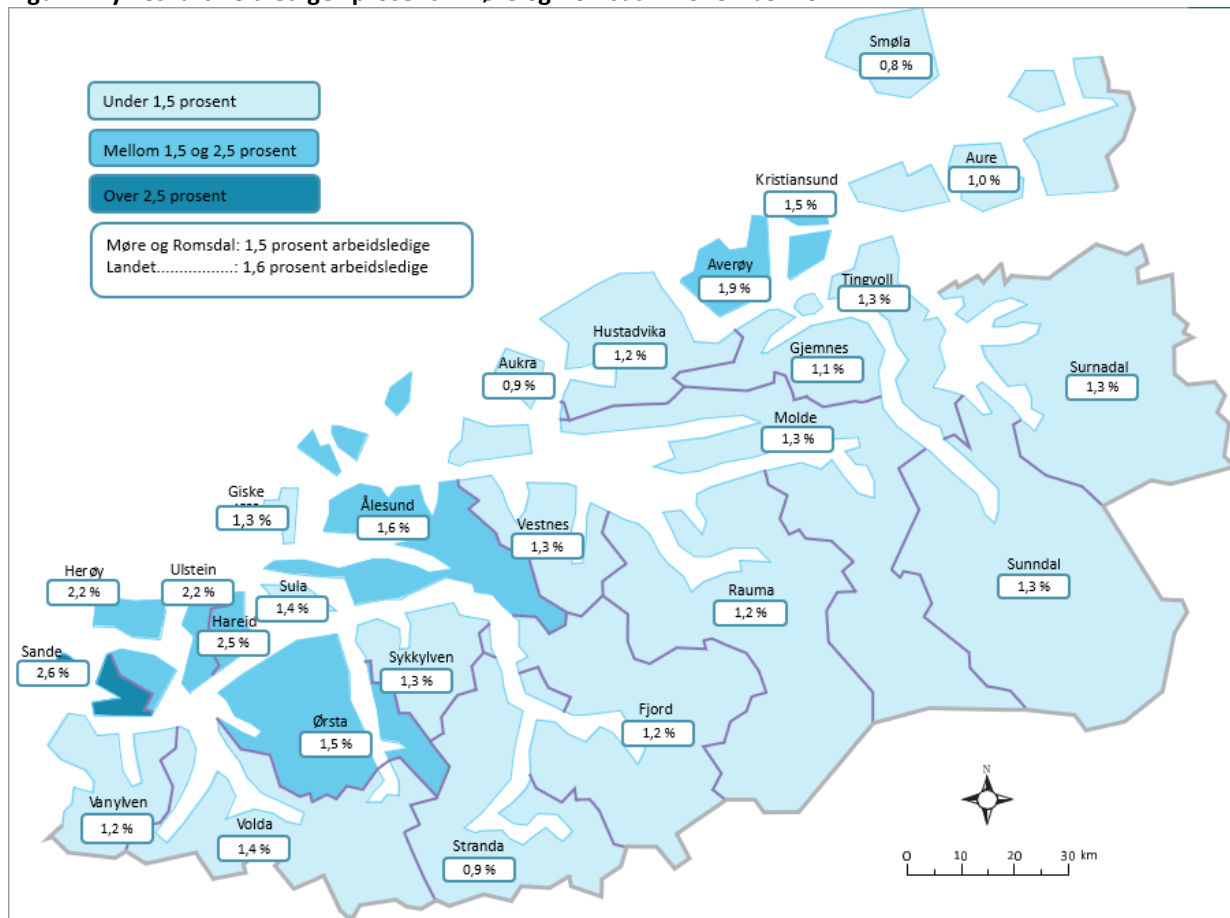


NAV MØRE OG ROMSDAL

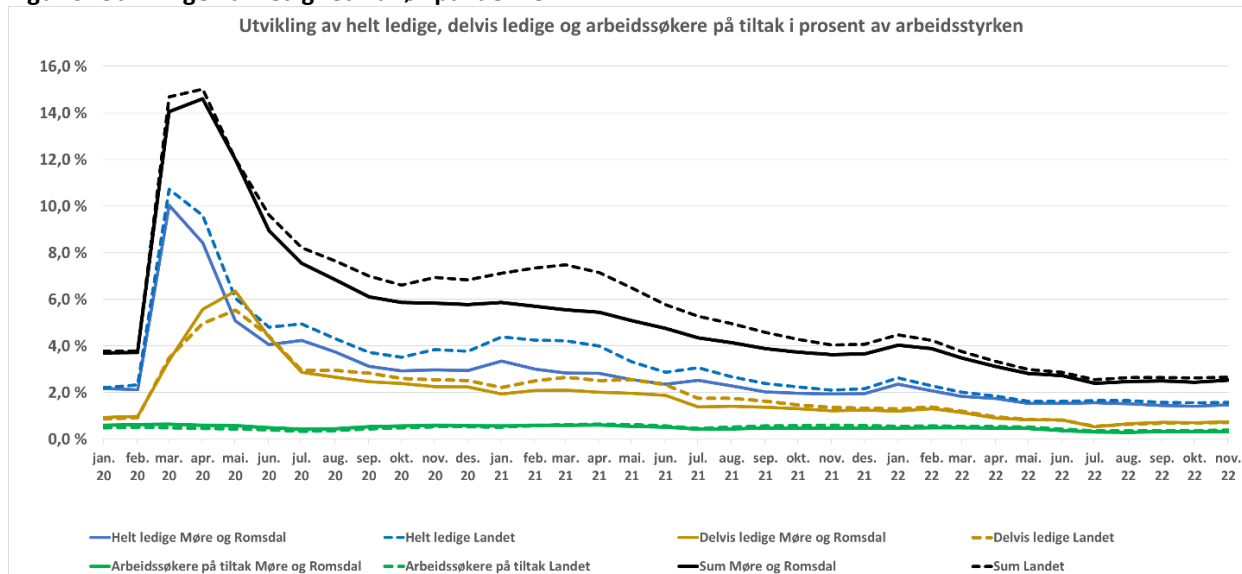
Post og besøksadresse: Gotfred Lies plass 3, 6415 Molde

Kontaktperson: Direktør Stein Veland, telefon 930 33 656

Figur 2: Fylkeskart helt ledige i prosent - Møre og Romsdal i november 2022



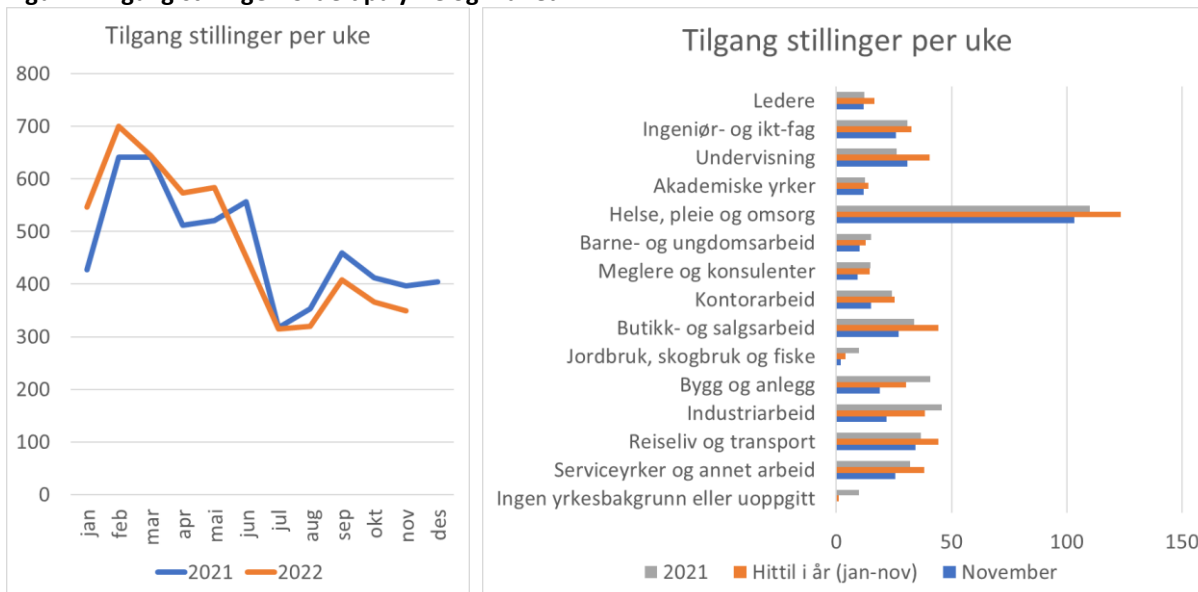
Figur 3: Utviklingen av ledighet fra før pandemien



Stillinger og yrker

Det er ulik lengde på periodene som danner tallgrunnlaget for antall stillinger for ulike måneder. I oversikten under vises derfor tilgang av stillinger per uke. I første halvår var det høyere tilgang på stillinger i år enn i fjor. I 2. halvår har tilgangen stillinger vært lavere enn i fjor, det er også tilfelle for november. Både i 2021, hittil i år og nå i november det størst tilgang på stillinger innen helse, pleie og omsorg.

Figur 4: Tilgang stillinger fordelt på yrke og måned



Tabell 1: Ledige og stillinger fordelt på yrker i november 2022

	Helt ledige	Delvis ledige	Tilgang stillinger november (5 uker)
Totalt i Møre og Romsdal	2 030	1 021	1 744
Ledere	50	40	60
Ingeniør- og ikt-fag	97	36	129
Undervisning	32	29	155
Akademiske yrker	28	6	60
Helse, pleie og omsorg	105	87	517
Barne- og ungdomsarbeid	58	81	51
Meglere og konsulenter	39	14	46
Kontorarbeid	121	66	76
Butikk- og salgsarbeid	148	116	136
Jordbruk, skogbruk og fiske	66	14	10
Bygg og anlegg	201	68	94
Industriarbeid	367	169	109
Reiseliv og transport	202	92	172
Serviceyrker og annet arbeid	198	133	128
Ingen yrkesbakgrunn eller uoppgitt	318	70	1

Tabell 2: Helt ledige i november 2022, kommuner, fylker og landet

Helt ledige	November 2021	Oktober 2022	November 2022	Prosent av arbeidsstyrken november 2022	Endring prosent siste år	Endring prosent siste måned
Landet	63 298	45 406	45 690	1,6 %	-28 %	1 %
03 Oslo	11 259	7 683	7 483	1,9 %	-34 %	-3 %
11 Rogaland	5 660	3 796	3 990	1,6 %	-30 %	5 %
15 Møre og Romsdal	2 732	1 943	2 030	1,5 %	-26 %	4 %
18 Nordland	2 092	1 407	1 493	1,2 %	-29 %	6 %
30 Viken	16 310	11 684	11 570	1,8 %	-29 %	-1 %
34 Innlandet	3 120	2 557	2 608	1,4 %	-16 %	2 %
38 Vestfold og Telemark	5 299	4 311	4 409	2,1 %	-17 %	2 %
42 Agder	3 226	2 618	2 606	1,7 %	-19 %	0 %
46 Vestland	7 266	5 033	5 076	1,5 %	-30 %	1 %
50 Trøndelag	4 163	2 833	2 889	1,2 %	-31 %	2 %
54 Troms og Finnmark	2 134	1 523	1 520	1,2 %	-29 %	0 %
99 Øvrige områder	21	11	7		-67 %	-36 %
Ukjent	16	7	9		-44 %	29 %
Nordmøre	471	384	379	1,4 %	-20 %	-1 %
Romsdal	643	369	403	1,2 %	-37 %	9 %
Sunnmøre	1 618	1 190	1 248	1,6 %	-23 %	5 %
1505 Kristiansund	272	198	180	1,5 %	-34 %	-9 %
1506 Molde	334	175	214	1,3 %	-36 %	22 %
1507 Ålesund	754	544	557	1,6 %	-26 %	2 %
1511 Vanylven	25	15	18	1,2 %	-28 %	20 %
1514 Sande	34	32	31	2,6 %	-9 %	-3 %
1515 Herøy	156	105	101	2,2 %	-35 %	-4 %
1516 Ulstein	117	96	99	2,2 %	-15 %	3 %
1517 Hareid	89	48	62	2,5 %	-30 %	29 %
1520 Ørsta	106	81	84	1,5 %	-21 %	4 %
1525 Stranda	38	17	23	0,9 %	-39 %	35 %
1528 Sykkylven	37	35	53	1,3 %	43 %	51 %
1531 Sula	94	68	71	1,4 %	-24 %	4 %
1532 Giske	63	53	57	1,3 %	-10 %	8 %
1535 Vestnes	94	54	46	1,3 %	-51 %	-15 %
1539 Rauma	50	31	43	1,2 %	-14 %	39 %
1547 Aukra	33	22	15	0,9 %	-55 %	-32 %
1554 Averøy	60	54	57	1,9 %	-5 %	6 %
1557 Gjemnes	26	15	15	1,1 %	-42 %	0 %
1560 Tingvoll	17	18	19	1,3 %	12 %	6 %
1563 Sunndal	41	39	44	1,3 %	7 %	13 %
1566 Surnadal	28	33	38	1,3 %	36 %	15 %
1573 Smøla	9	4	9	0,8 %	0 %	125 %
1576 Aure	18	23	17	1,0 %	-6 %	-26 %
1577 Volda	91	83	76	1,4 %	-16 %	-8 %
1578 Fjord	14	13	16	1,2 %	14 %	23 %
1579 Hustadvika	132	87	85	1,2 %	-36 %	-2 %