

// PRESSEMELDING

Til: Redaksjoner i Møre og Romsdal
Fra: NAV Møre og Romsdal v/direktør Stein Veland
Dato: 22. desember 2022
Emne: PRESSEMELDING 17/2022 – månedlige ledighetstall fra NAV

611 færre arbeidsledige det siste året i Møre og Romsdal

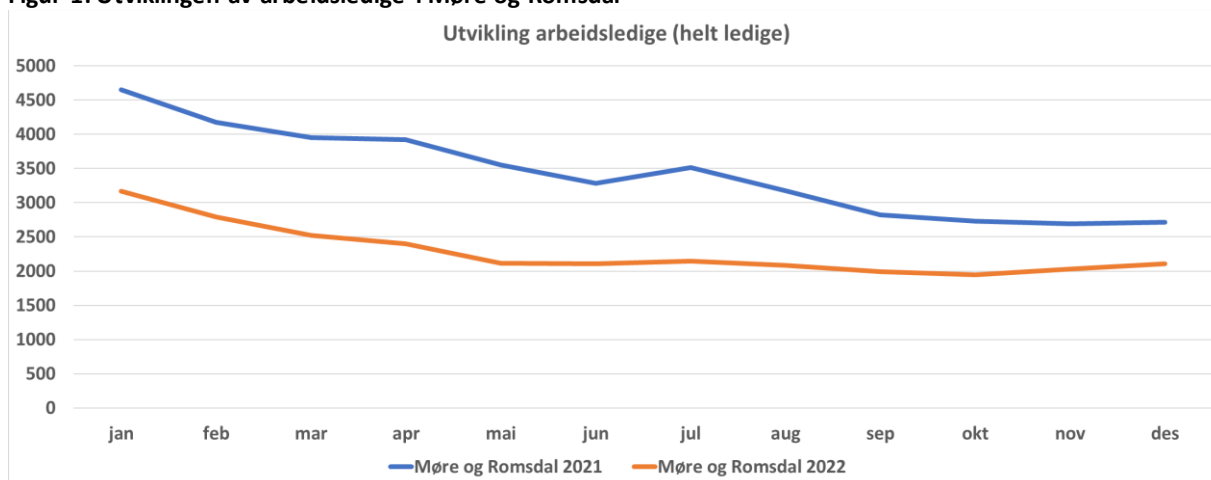
Ved utgangen av desember 2022 var 3 557 arbeidssøkere registrert som helt eller delvis ledige, eller som deltakere i et arbeidsmarkedstiltak i Møre og Romsdal. Dette utgjør 2,6 prosent av arbeidsstyrken. 319 av arbeidssøkerne er personer som er permitterte.

2 106 av arbeidssøkerne er helt ledige, noe som utgjør 1,5 prosent av arbeidsstyrken. 1 050 er delvis ledige, 0,8 prosent av arbeidsstyrken og 401 er på tiltak, tilsvarende 0,3 prosent av arbeidsstyrken. Justert for sesongvariasjoner er det for helt ledige en liten nedgang på 8 fra november til desember og en nedgang på 630 fra januar i år.

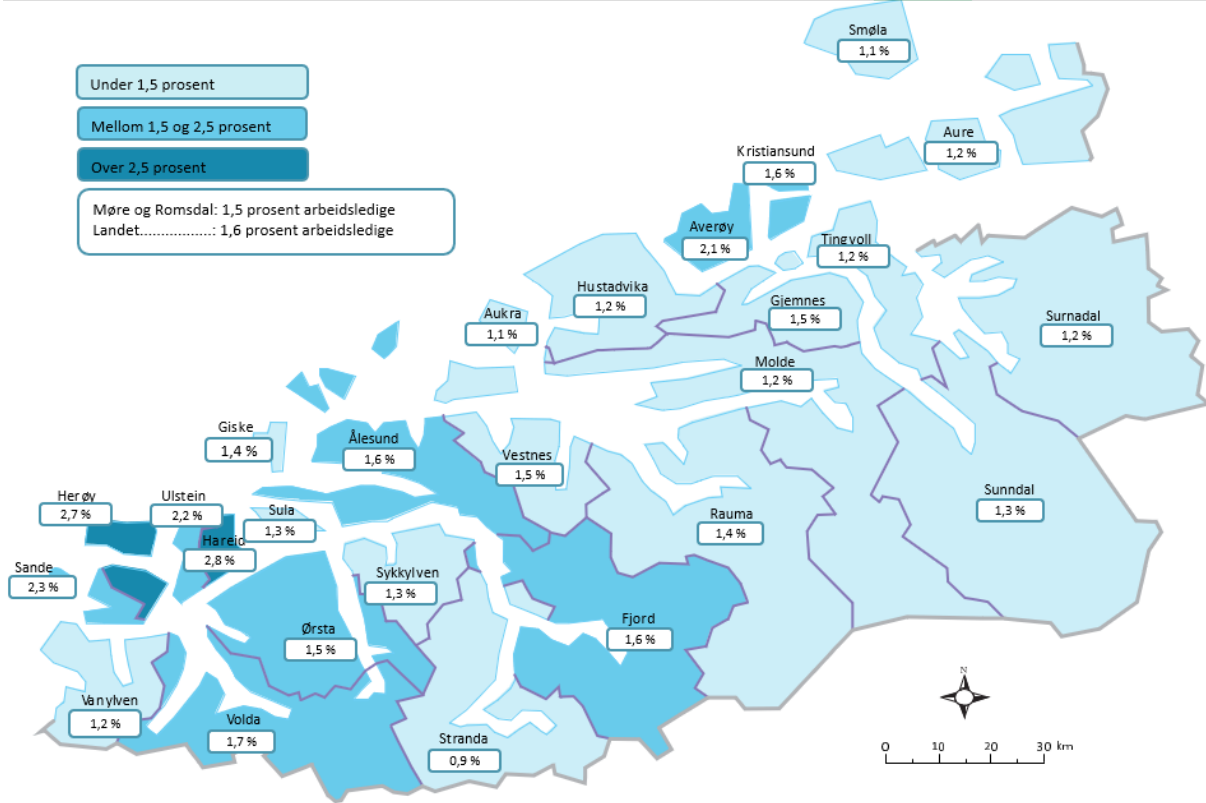
– Det har vært god utvikling i arbeidsmarkedet i Møre og Romsdal i 2022. Reduksjonen gjennom året er 611 helt ledige, 674 delvis ledige og 239 arbeidssøkere på tiltak. I prosent utgjør reduksjonen 22 prosent for helt ledige, 39 prosent for delvis ledige og 37 prosent for arbeidssøkere på tiltak. Det er i 2022 lyst ut 25 290 stillinger, 858 flere enn i 2021, sier direktør Veland.

– Nedgangen i arbeidsledigheten (helt ledige) har vært størst i Romsdal. Der har reduksjonen i ledigheten det siste året vært på 35 prosent. Reduksjonen på Nordmøre har vært 13 prosent, mens den på Sunnmøre har vært 20 prosent. Blant kommunene er det Ulstein og Vestnes som har hatt størst reduksjon i arbeidsledigheten, med en nedgang på henholdsvis 41 og 40 prosent. Sykkylven kommune har hatt størst økning i ledigheten gjennom året, med en økning på 54 prosent. Men fortsatt er ledigheten i Sykkylven lav, med 1,3 prosent arbeidsledighet, avslutter Veland.

Figur 1: Utviklingen av arbeidsledige i Møre og Romsdal

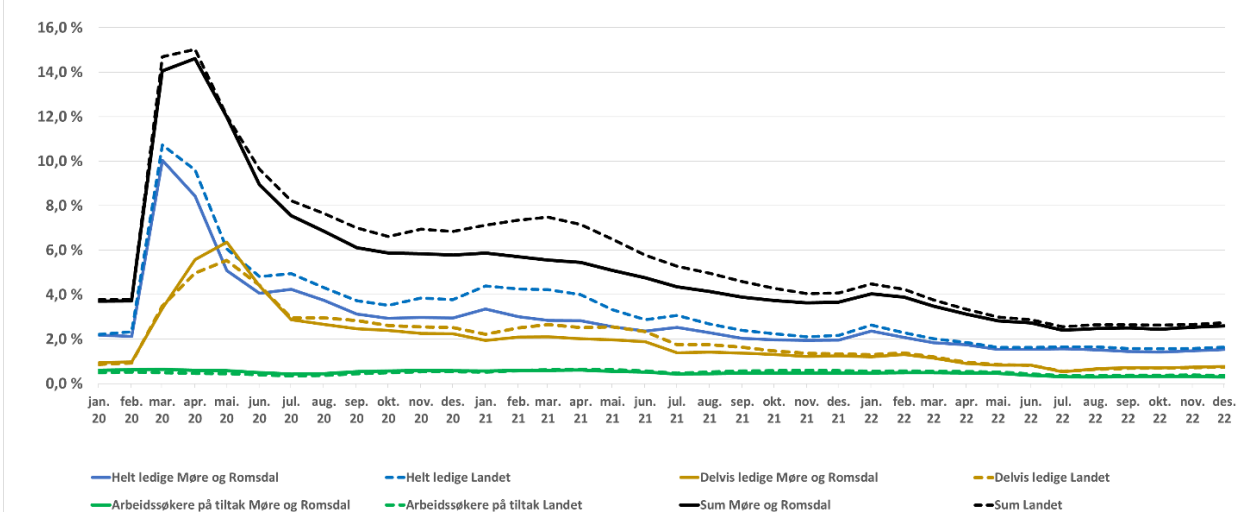


Figur 2: Fylkeskart helt ledige i prosent - Møre og Romsdal desember 2022



Figur 3: Utviklingen av ledighet fra før pandemien

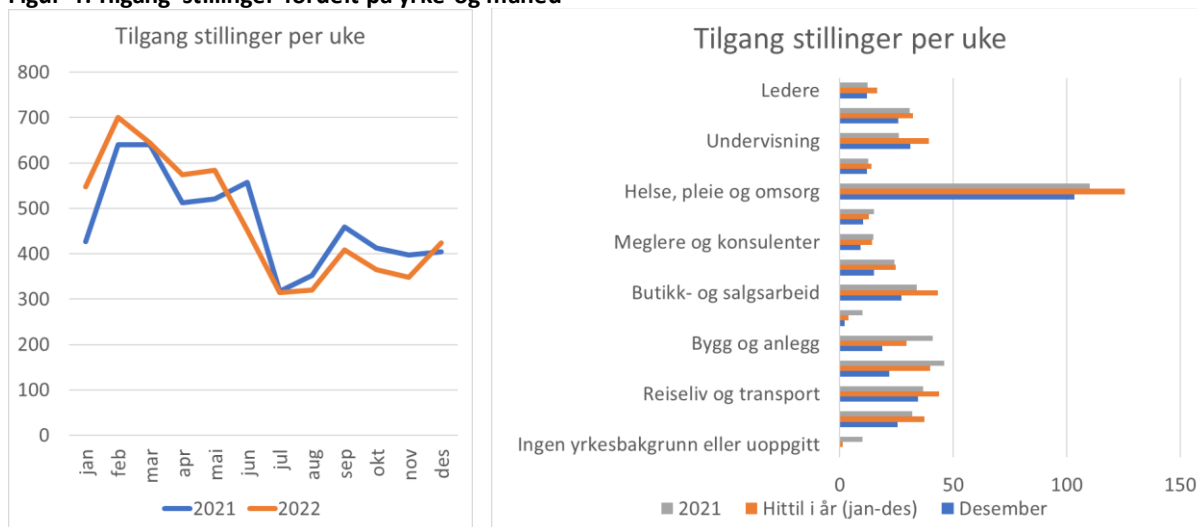
Utvikling av helt ledige, delvis ledige og arbeidssøkere på tiltak i prosent av arbeidsstyrken



Stillinger og yrker

Det er ulik lengde på periodene som danner tallgrunnlaget for antall stillinger for ulike måneder. I oversikten under vises derfor tilgang av stillinger per uke. I første halvår var det høyere tilgang på stillinger i år enn i fjor. I 2. halvår har tilgangen stillinger vært lavere enn i fjor. Når vi ser hele året under etter det utlyst 25 290 stillinger i 2022, 858 flere enn i 2021. Både i 2021, 2022 og nå i desember det størst tilgang på stillinger innen helse, pleie og omsorg.

Figur 4: Tilgang stillinger fordelt på yrke og måned



Tabell 1: Ledige og stillinger fordelt på yrker i desember 2022

| | Helt ledige | Delvis ledige | Tilgang stillinger desember (3 uker) |
|------------------------------------|--------------|---------------|--------------------------------------|
| Totalt i Møre og Romsdal | 2 106 | 1 050 | 1 272 |
| Ledere | 46 | 42 | 47 |
| Ingeniør- og ikt-fag | 105 | 34 | 65 |
| Undervisning | 35 | 26 | 64 |
| Akademiske yrker | 27 | 5 | 35 |
| Helse, pleie og omsorg | 94 | 90 | 484 |
| Barne- og ungdomsarbeid | 51 | 81 | 45 |
| Meglere og konsulenter | 36 | 18 | 30 |
| Kontorarbeid | 122 | 71 | 30 |
| Butikk- og salgsarbeid | 145 | 117 | 70 |
| Jordbruk, skogbruk og fiske | 72 | 18 | 14 |
| Bygg og anlegg | 233 | 70 | 37 |
| Industriarbeid | 408 | 172 | 176 |
| Reiseliv og transport | 200 | 106 | 100 |
| Serviceyrker og annet arbeid | 217 | 123 | 67 |
| Ingen yrkesbakgrunn eller uoppgitt | 315 | 77 | 8 |

Tabell 2: Helt ledige i desember 2022, kommuner, fylker og landet

| Helt ledige | Desember 2021 | November 2022 | Desember 2022 | Prosent av arbeidsstyrken desember 2022 | Endring prosent siste år | Endring prosent siste måned |
|-------------------------|---------------|---------------|---------------|---|--------------------------|-----------------------------|
| Landet | 61 036 | 45 690 | 47 684 | 1,6 % | -22 % | 4 % |
| 03 Oslo | 10 723 | 7 483 | 7 824 | 2,0 % | -27 % | 5 % |
| 11 Rogaland | 5 127 | 3 990 | 4 081 | 1,6 % | -20 % | 2 % |
| 15 Møre og Romsdal | 2 717 | 2 030 | 2 106 | 1,5 % | -22 % | 4 % |
| 18 Nordland | 2 081 | 1 493 | 1 503 | 1,2 % | -28 % | 1 % |
| 30 Viken | 15 862 | 11 570 | 12 136 | 1,9 % | -23 % | 5 % |
| 34 Innlandet | 3 173 | 2 608 | 2 795 | 1,5 % | -12 % | 7 % |
| 38 Vestfold og Telemark | 5 097 | 4 409 | 4 574 | 2,2 % | -10 % | 4 % |
| 42 Agder | 3 061 | 2 606 | 2 702 | 1,8 % | -12 % | 4 % |
| 46 Vestland | 6 994 | 5 076 | 5 313 | 1,6 % | -24 % | 5 % |
| 50 Trøndelag | 3 950 | 2 889 | 3 024 | 1,2 % | -23 % | 5 % |
| 54 Troms og Finnmark | 2 211 | 1 520 | 1 609 | 1,3 % | -27 % | 6 % |
| 99 Øvrige områder | 25 | 7 | 7 | | -72 % | 0 % |
| Ukjent | 15 | 9 | 10 | | -33 % | 11 % |
| Nordmøre | 468 | 379 | 405 | 1,5 % | -13 % | 7 % |
| Romsdal | 627 | 403 | 406 | 1,2 % | -35 % | 1 % |
| Sunnmøre | 1 622 | 1 248 | 1 295 | 1,7 % | -20 % | 4 % |
| 1505 Kristiansund | 246 | 180 | 192 | 1,6 % | -22 % | 7 % |
| 1506 Molde | 317 | 214 | 200 | 1,2 % | -37 % | -7 % |
| 1507 Ålesund | 757 | 557 | 566 | 1,6 % | -25 % | 2 % |
| 1511 Vanylven | 23 | 18 | 18 | 1,2 % | -22 % | 0 % |
| 1514 Sande | 37 | 31 | 28 | 2,3 % | -24 % | -10 % |
| 1515 Herøy | 160 | 101 | 121 | 2,7 % | -24 % | 20 % |
| 1516 Ulstein | 160 | 99 | 95 | 2,2 % | -41 % | -4 % |
| 1517 Hareid | 100 | 62 | 69 | 2,8 % | -31 % | 11 % |
| 1520 Ørsta | 88 | 84 | 84 | 1,5 % | -5 % | 0 % |
| 1525 Stranda | 25 | 23 | 21 | 0,9 % | -16 % | -9 % |
| 1528 Sykkylven | 35 | 53 | 54 | 1,3 % | 54 % | 2 % |
| 1531 Sula | 85 | 71 | 64 | 1,3 % | -25 % | -10 % |
| 1532 Giske | 59 | 57 | 62 | 1,4 % | 5 % | 9 % |
| 1535 Vestnes | 85 | 46 | 51 | 1,5 % | -40 % | 11 % |
| 1539 Rauma | 66 | 43 | 51 | 1,4 % | -23 % | 19 % |
| 1547 Aukra | 23 | 15 | 19 | 1,1 % | -17 % | 27 % |
| 1554 Averøy | 66 | 57 | 63 | 2,1 % | -5 % | 11 % |
| 1557 Gjemnes | 26 | 15 | 20 | 1,5 % | -23 % | 33 % |
| 1560 Tingvoll | 17 | 19 | 17 | 1,2 % | 0 % | -11 % |
| 1563 Sunndal | 49 | 44 | 45 | 1,3 % | -8 % | 2 % |
| 1566 Surnadal | 31 | 38 | 36 | 1,2 % | 16 % | -5 % |
| 1573 Smøla | 15 | 9 | 12 | 1,1 % | -20 % | 33 % |
| 1576 Aure | 18 | 17 | 20 | 1,2 % | 11 % | 18 % |
| 1577 Volda | 77 | 76 | 92 | 1,7 % | 19 % | 21 % |
| 1578 Fjord | 16 | 16 | 21 | 1,6 % | 31 % | 31 % |
| 1579 Hustadvika | 136 | 85 | 85 | 1,2 % | -38 % | 0 % |