

### Innhold i rapporten

Statistikken viser søknader om ordinære dagpenger og dagpenger under permittering etter start korona-krise uke 11, mandag 9. mars, fordelt på næring. Statistikken viser registrert næring i Aa-register for de personer som har hatt et arbeidsforhold i løpet av tre måneder før dagpengesøknad. Statistikken omfatter førstegangssøknad om dagpenger og søknad om gjenopptak.

### Tall

Antall søknader om dagpenger = Antall mottatte søknader om ordinære dagpenger og dagpenger under permittering (både førstegangssøknad og gjenopptak).

Antall personer som har søkt dagpenger = Samme som antall søknader om dagpenger, men juster slik at en person telles kun en gang, hvis person har sendt flere søknader i perioden

- Antall jobber(arbeidsforhold) = Antall jobber (arbeidsforhold) registrert i Aa-register og over 1 times arbeid per uke (planlagt eller gjennomført). For personer som har arbeidsforhold i ulike virksomheter telles en jobb for hver virksomhet, for personer med flere arbeidsforhold i samme virksomhet telles kun ett arbeidsforhold. Definisjon er lagt nære SSB definisjon av tabell 11652, men det er ikke benyttet inntektsdata for definisjon av arbeidsforhold.

Andel av jobber(arbeidsforhold) = Antall arbeidsforhold for personer som har søkt dagpenger dividert med antall jobber (arbeidsforhold) i alt

- Antall virksomheter: Ett foretak består av en eller flere virksomheter. F.eks foretaket "Den norske hotellkjeden AS" med 10 virksomheter, en for hvert hotell i ulike kommuner. For å kunne fordele på fylker brukes i denne statistikken antall virksomheter. Da det finnes flere virksomheter enn foretak i Norge, så vil tall for antall ansatte per virksomhet være lavere enn antall ansatte per foretak. En virksomhet har en næring. Noen få virksomheter skifter næring og vil i denne statistikken være i to næringsgrupper.

### Fordelingsvariabler

Fylke, kommune

Type dagpenger: Ordinære dagpenger, dagpenger under permittering.

Næring og næringsgruppe

### Oppdatering og statistikkperiode

Månedlig

### Spesialtegn

\* = Tall under 4, ingen verdi eller tall kan ikke oppgis

### Kilde

NAV (dokumentarkiv og Aa-register)

### Endringer i rapporten

2021 sep: Korrigeret prikking av tabeller for fylke og kommune slik at kun tall under 4 prikket. Tidligere rapporter prikket feilaktig tall under 4 permitterte.

2020 des: Rettet arkfane "Næring. Kommune. Andel" til tall for "Andel arbeidsforhold med søknad om dagpenger" fra gal verdi "Andel arbeidsforhold med søknad om dagpenger under permittering" som har vært vist de siste månedene.

2020 aug: Endret til å vise alle næringer for 2-siffer-tabellene.

2020 aug: Tilpasset layout til normalt antall dagpengesøknader. Viser kun 25 største næringer for detaljert næringstabell. Endret fylkes- og kommunetabell til å vise samlet for søknad om ordinære og dagpenger under permittering. Flere tall i arkfane forklaring.

2020 mai: Rapport endret fra å bruke antall ansatte til antall jobber (arbeidsforhold) som telleenhet. Hensikt med endring: Dette gir bedre forholdstall for næring hvor mange personer har ekstrajobb som f.eks. serveringsvirksomhet. Endringen fører til stor endring i andel for næringene: Jordbruk, skogbruk, fiske, hotell- og servicevirksomhet og

# Søknader om dagpenger. Næring. En måned

## Om statistikken

private tjenester ellers. For øvrige næringer er endringene mindre. Tabeller etter gammel beregningsmetode kan utleveres på forespørsel de to neste uker.

25. mars: Rapport ny

### Kontakt

Media: [Presse@nav.no](mailto:Presse@nav.no). Spørsmål om statistikken: [nav.statistikk@nav.no](mailto:nav.statistikk@nav.no) eller [steinar.folkvord@nav.no](mailto:steinar.folkvord@nav.no)

Sperrefrist til publisert på [nav.no](https://nav.no)

Rapport oppdatert: 02.12.2022



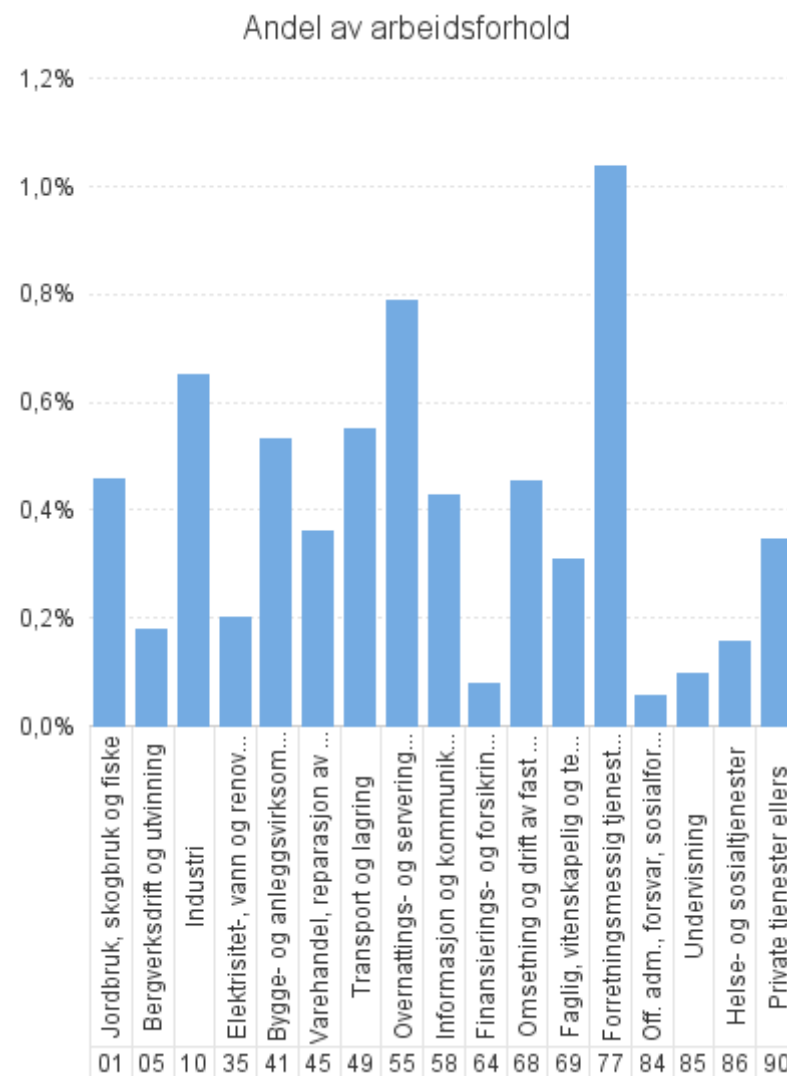
# Søknader om dagpenger. Næring. En måned

November 2022 fra 01.11 til 30.11

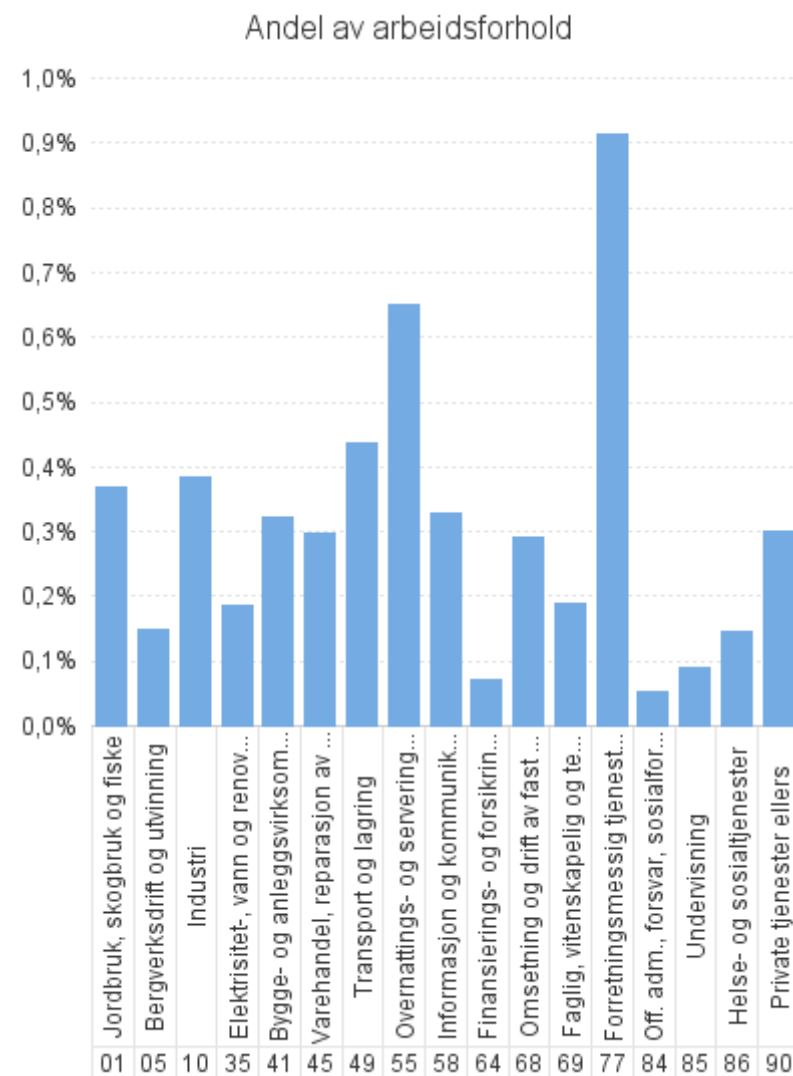
Rapport oppdatert: 02.12.2022

	I alt	Søknad om ordinære dagpenger	Søknad om dagpenger ved permittering
<b>Antall søknader om dagpenger kalendermåned november</b>	<b>12 444</b>	<b>9 622</b>	<b>2 822</b>
<b>Antall personer som har søkt om dagpenger</b>	<b>11 877</b>	<b>9 335</b>	<b>2 589</b>
- herav antall personer i Aa-register	8 949	6 780	2 211
- herav antall personer ikke i Aa-register	2 928	2 555	378
<b>Antall arbeidsforhold (jobber). Disse tallene er fordelt på næring.</b>	<b>11 376</b>	<b>8 849</b>	<b>2 577</b>
<b>Antall jobber (arbeidsforhold) i alt</b>	<b>2 913 948</b>		
Gjennomsnitt antall arbeidsforhold per person	1,2		

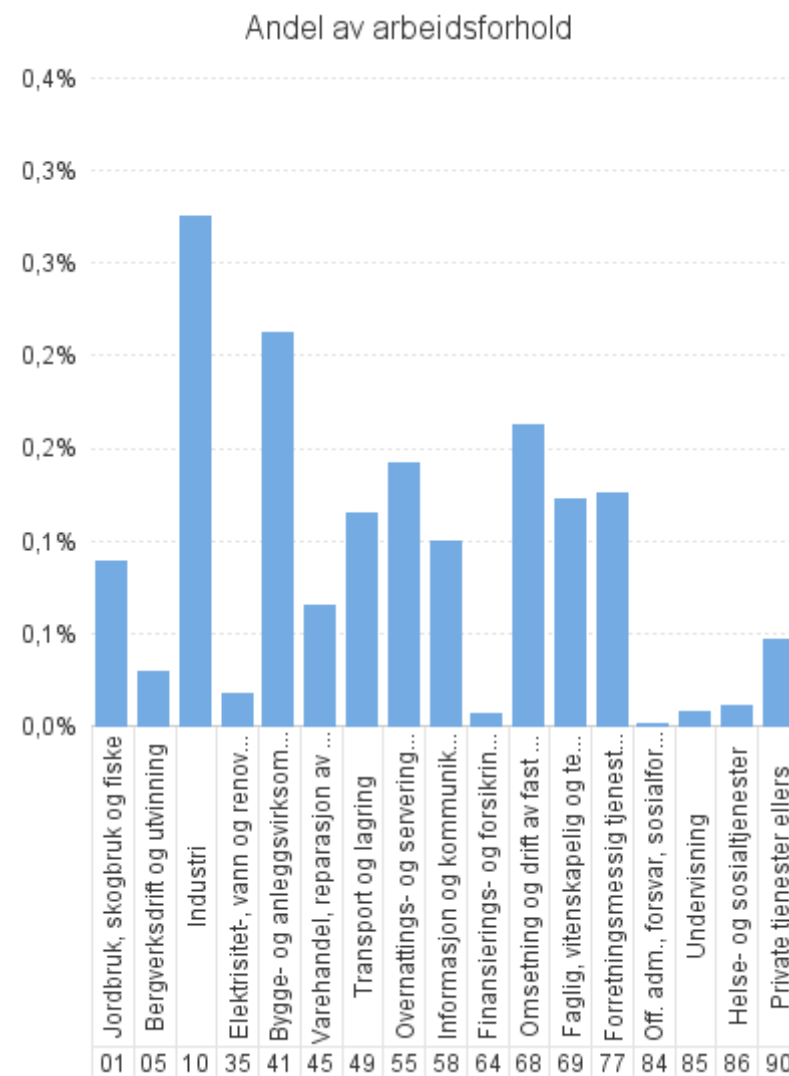
	Dagpenger - antall arbeidsforhold	Dagpenger - andel av arbeidsforhold	Dagpenger - antall virksomheter
<b>Antall som har søkt om dagpenger</b>	<b>11 877</b>		
<b>- herav i Aa-register</b>	<b>8 949</b>		
<b>Antall arbeidsforhold i Aa-register</b>	<b>11 376</b>	<b>0,4%</b>	<b>7 485</b>
Jordbruk, skogbruk og fiske	252	0,5%	182
Bergverksdrift og utvinning	108	0,2%	35
Industri	1 375	0,6%	589
Elektrisitet-, vann og renovasjon	68	0,2%	58
Bygge- og anleggsvirksomhet	1 349	0,5%	934
Varehandel, reparasjon av motorvogner	1 345	0,4%	1 176
Transport og lagring	742	0,5%	467
Overnattings- og serveringsvirksomhet	1 346	0,8%	1 050
Informasjon og kommunikasjon	458	0,4%	229
Finansierings- og forsikringsvirksomhet	37	0,1%	33
Omsetning og drift av fast eiendom	148	0,5%	124
Faglig, vitenskapelig og teknisk tjenesteyting	452	0,3%	342
Forretningsmessig tjenesteyting	1 997	1,0%	901
Off. adm., forsvar, sosialforsikring	84	0,1%	64
Undervisning	225	0,1%	188
Helse- og sosialtjenester	888	0,2%	739
Private tjenester ellers	452	0,3%	368
Ukjent	24	*	4
	26	*	16



	Ordinære - antall arbeidsforhold	Ordinære - andel av arbeidsforhold	Ordinære - antall virksomheter
<b>Antall som har søkt om dagpenger</b>	<b>9 335</b>		
<b>- herav i Aa-register</b>	<b>6 780</b>		
<b>Antall arbeidsforhold i Aa-register</b>	<b>8 849</b>	<b>0,3%</b>	<b>6 232</b>
Jordbruk, skogbruk og fiske	203	0,4%	147
Bergverksdrift og utvinning	90	0,1%	28
Industri	812	0,4%	471
Elektrisitet-, vann og renovasjon	63	0,2%	54
Bygge- og anleggsvirksomhet	817	0,3%	655
Varehandel, reparasjon av motorvogner	1 104	0,3%	995
Transport og lagring	590	0,4%	411
Overnattings- og serveringsvirksomhet	1 108	0,6%	908
Informasjon og kommunikasjon	352	0,3%	167
Finansierings- og forsikringsvirksomhet	34	0,1%	30
Omsetning og drift av fast eiendom	95	0,3%	90
Faglig, vitenskapelig og teknisk tjenesteyting	277	0,2%	227
Forretningsmessig tjenesteyting	1 759	0,9%	788
Off. adm., forsvar, sosialforsikring	82	0,1%	63
Undervisning	208	0,1%	175
Helse- og sosialtjenester	830	0,1%	697
Private tjenester ellers	393	0,3%	322
Ukjent	20	*	4
	12	*	10



	Permitterte - antall arbeidsforhold	Permitterte - andel av arbeidsforhold	Permitterte - antall virksomheter
<b>Antall som har søkt om dagpenger</b>	<b>2 589</b>		
<b>- herav i Aa-register</b>	<b>2 211</b>		
<b>Antall arbeidsforhold i Aa-register</b>	<b>2 577</b>	<b>0,1%</b>	<b>1 554</b>
Jordbruk, skogbruk og fiske	49	0,1%	37
Bergverksdrift og utvinning	18	0,0%	12
Industri	583	0,3%	175
Elektrisitet-, vann og renovasjon	6	0,0%	5
Bygge- og anleggsvirksomhet	539	0,2%	336
Varehandel, reparasjon av motorvogner	241	0,1%	198
Transport og lagring	155	0,1%	78
Overnattings- og serveringsvirksomhet	243	0,1%	184
Informasjon og kommunikasjon	107	0,1%	69
Finansierings- og forsikringsvirksomhet	*	*	*
Omsetning og drift av fast eiendom	53	0,2%	37
Faglig, vitenskapelig og teknisk tjenesteyting	179	0,1%	124
Forretningsmessig tjenesteyting	243	0,1%	173
Off. adm., forsvar, sosialforsikring	*	*	*
Undervisning	17	0,0%	14
Helse- og sosialtjenester	60	0,0%	51
Private tjenester ellers	61	0,0%	54
Ukjent	4	*	*
	14	*	6



;

	Dagpenger - antall arbeidsforhold	Dagpenger - andel av arbeidsforhold	Dagpenger - antall virksomheter	
<b>Antall som har søkt om dagpenger</b>	<b>11 877</b>			
<b>- herav i Aa-register</b>	<b>8 949</b>			
<b>Antall arbeidsforhold i Aa-register - 25 største næringer på 2-siffer nivå</b>				
78	Arbeidskrafttjenester	1 284	1,5%	413
56	Serveringsvirksomhet	944	0,8%	776
47	Detaljhandel, unntatt med motorvogner	815	0,4%	713
10	Produksjon av nærings- og nytelsesmidler	724	1,3%	210
43	Spesialisert bygge- og anleggsvirksomhet	697	0,5%	519
81	Tjenester tilknyttet eiendomsdrift	453	0,7%	293
41	Oppføring av bygninger	448	0,5%	319
55	Overnattingsvirksomhet	402	0,9%	274
49	Landtransport og rørtransport	359	0,6%	288
88	Sosiale omsorgstjenester uten botilbud	346	0,2%	281
46	Agentur- og engroshandel, unntatt med motorvogner	312	0,3%	275
87	Pleie- og omsorgstjenester i institusjon	299	0,2%	269
86	Helsetjenester	243	0,1%	189
85	Undervisning	225	0,1%	188
45	Handel med og reparasjon av motorvogner	218	0,4%	188
59	Film-, video- og fjernsynsprogramproduksjon, utgivelse av musikk- og lydopptak	211	2,3%	61
42	Anleggsvirksomhet	204	0,8%	98
52	Lagring og andre tjenester tilknyttet transport	187	0,6%	79
71	Arkitektvirksomhet og teknisk konsulentvirksomhet, og teknisk prøving og analyse	167	0,3%	126
01	Jordbruk og tjenester tilknyttet jordbruk, jakt og viltstell	164	0,5%	113
62	Tjenester tilknyttet informasjonsteknologi	157	0,3%	114
93	Sports- og fritidsaktiviteter og drift av fornøyelsestabilisementer	150	0,3%	132
68	Omsetning og drift av fast eiendom	148	0,5%	124
96	Annen personlig tjenesteyting	117	0,6%	90
25	Produksjon av metallvarer, unntatt maskiner og utstyr	101	0,5%	62

;

	Dagpenger - antall arbeidsforhold	Dagpenger - andel av arbeidsforhold	Dagpenger - antall virksomheter	
<b>Antall som har søkt om dagpenger</b>	<b>11 877</b>			
<b>- herav i Aa-register</b>	<b>8 949</b>			
<b>Antall arbeidsforhold i Aa-register</b>				
00	Uoppgitt	26	*	16
01	Jordbruk og tjenester tilknyttet jordbruk, jakt og viltstell	164	0,5%	113
02	Skogbruk og tjenester tilknyttet skogbruk	25	0,7%	16
03	Fiske, fangst og akvakultur	63	0,4%	53
05	Bryting av steinkull og brunkull	*	*	*
06	Utvinning av råolje og naturgass	*	*	*
07	Bryting av metallholdig malm	*	*	*
08	Bryting og bergverksdrift ellers	9	0,2%	8
09	Tjenester tilknyttet bergverksdrift og utvinning	96	0,3%	25
10	Produksjon av nærings- og nytelsesmidler	724	1,3%	210
11	Produksjon av drikkevarer	17	0,5%	10
12	Produksjon av tobakksvarer	*	*	*
13	Produksjon av tekstiler	14	0,5%	13
14	Produksjon av klær	8	0,5%	6
15	Produksjon av lær og lærvarer	*	*	*
16	Produksjon av trelast og varer av tre, kork, strå og flettematerialer, unntatt møbler	98	0,8%	53
17	Produksjon av papir og papirvarer	13	0,5%	8
18	Trykking og reproduksjon av innspilte opptak	12	0,3%	11
19	Produksjon av kull- og raffinerte petroleumsprodukter	*	*	*
20	Produksjon av kjemikalier og kjemiske produkter	20	0,2%	11
21	Produksjon av farmasøytiske råvarer og preparater	13	0,7%	*
22	Produksjon av gummi- og plastprodukter	30	0,7%	14
23	Produksjon av andre ikke-metallholdige mineralprodukter	86	0,9%	41
24	Produksjon av metaller	34	0,4%	16
25	Produksjon av metallvarer, unntatt maskiner og utstyr	101	0,5%	62
26	Produksjon av datamaskiner og elektroniske og optiske produkter	22	0,3%	10
27	Produksjon av elektrisk utstyr	12	0,2%	8
28	Produksjon av maskiner og utstyr til generell bruk, ikke nevnt annet sted	25	0,2%	22
29	Produksjon av motorvogner og tilhengere	7	0,2%	7



# Søknader om dagpenger. Næring. En måned

Søknader om dagpenger. Kalendermåned november

Rapport oppdatert: 02.12.2022

30	Produksjon av andre transportmidler	30	0,2%	17
31	Produksjon av møbler	41	1,2%	14
32	Annen industriproduksjon	9	0,3%	6
33	Reparasjon og installasjon av maskiner og utstyr	56	0,3%	46
35	Elektrisitets-, gass-, damp- og varmtvannsforsyning	5	0,0%	5
36	Uttak fra kilde, rensing og distribusjon av vann	4	0,1%	*
37	Oppsamling og behandling av avløpsvann	12	0,4%	9
38	Innsamling, behandling, disponering og gjenvinning av avfall	46	0,4%	40
39	Miljørydding, miljørensing og lignende virksomhet	*	*	*
41	Oppføring av bygninger	448	0,5%	319
42	Anleggsvirksomhet	204	0,8%	98
43	Spesialisert bygge- og anleggsvirksomhet	697	0,5%	519
45	Handel med og reparasjon av motorvogner	218	0,4%	188
46	Agentur- og engroshandel, unntatt med motorvogner	312	0,3%	275
47	Detaljhandel, unntatt med motorvogner	815	0,4%	713
49	Landtransport og rørtransport	359	0,6%	288
50	Sjøfart	68	0,3%	46
51	Lufttransport	72	1,0%	10
52	Lagring og andre tjenester tilknyttet transport	187	0,6%	79
53	Post og distribusjonsvirksomhet	56	0,4%	45
55	Overnattingsvirksomhet	402	0,9%	274
56	Serveringsvirksomhet	944	0,8%	776
58	Forlagsvirksomhet	33	0,2%	27
59	Film-, video- og fjernsynsprogramproduksjon, utgivelse av musikk- og lydopptak	211	2,3%	61
60	Radio- og fjernsynskringkasting	27	0,5%	4
61	Telekommunikasjon	9	0,1%	9
62	Tjenester tilknyttet informasjonsteknologi	157	0,3%	114
63	Informasjonstjenester	21	0,4%	14
64	Finansieringsvirksomhet	17	0,1%	15
65	Forsikringsvirksomhet og pensjonskasser, unntatt trygdeordninger underlagt offentlig forvaltning	5	0,0%	5
66	Tjenester tilknyttet finansierings- og forsikringsvirksomhet	15	0,2%	13
68	Omsetning og drift av fast eiendom	148	0,5%	124
69	Juridisk og regnskapsmessig tjenesteyting	20	0,1%	19
70	Hovedkontortjenester, administrativ rådgivning	76	0,5%	65
71	Arkitektvirksomhet og teknisk konsulentvirksomhet, og teknisk prøving og analyse	167	0,3%	126
72	Forskning og utviklingsarbeid	34	0,2%	22
73	Annonse- og reklamevirksomhet og markedsundersøkelser	81	0,7%	47

# Søknader om dagpenger. Næring. En måned

Søknader om dagpenger. Kalendermåned november

Rapport oppdatert: 02.12.2022

74	Annen faglig, vitenskapelig og teknisk virksomhet	67	0,6%	56
75	Veterinærtjenester	7	0,2%	7
77	Utleie- og leasingvirksomhet	62	0,7%	48
78	Arbeidskrafttjenester	1 284	1,5%	413
79	Reisebyrå- og reisearrangørvirksomhet og tilknyttede tjenester	50	0,7%	42
80	Vakttjeneste og etterforskning	74	0,6%	48
81	Tjenester tilknyttet eiendomsdrift	453	0,7%	293
82	Annen forretningsmessig tjenesteyting	74	0,5%	57
84	Offentlig administrasjon og forsvar, og trykdeordninger underlagt offentlig forvaltning	84	0,1%	64
85	Undervisning	225	0,1%	188
86	Helsetjenester	243	0,1%	189
87	Pleie- og omsorgstjenester i institusjon	299	0,2%	269
88	Sosiale omsorgstjenester uten botilbud	346	0,2%	281
90	Kunstnerisk virksomhet og underholdningsvirksomhet	65	0,5%	53
91	Drift av biblioteker, arkiver, museer og annen kulturvirksomhet	46	0,4%	30
92	Lotteri og totalisatorspill	7	0,4%	7
93	Sports- og fritidsaktiviteter og drift av fornøyelsestabilissemnter	150	0,3%	132
94	Aktiviteter i medlemsorganisasjoner	51	0,2%	43
95	Reparasjon av datamaskiner, husholdningsvarer og varer til personlig bruk	13	0,8%	10
96	Annen personlig tjenesteyting	117	0,6%	90
97	Lønnet arbeid i private husholdninger	*	*	*
99	Internasjonale organisasjoner og organer	*	*	*
Ukjent	Ukjent	24	*	4

	Ordinære - antall arbeidsforhold	Ordinære - andel av arbeidsforhold	Ordinære - antall virksomheter	
<b>Antall som har søkt om dagpenger</b>	<b>9 335</b>			
<b>- herav i Aa-register</b>	<b>6 780</b>			
<b>Antall arbeidsforhold i Aa-register</b>				
00	Uoppgitt	12	*	10
01	Jordbruk og tjenester tilknyttet jordbruk, jakt og viltstell	133	0,4%	88
02	Skogbruk og tjenester tilknyttet skogbruk	20	0,5%	13
03	Fiske, fangst og akvakultur	50	0,3%	46
05	Bryting av steinkull og brunkull	*	*	*
06	Utvinning av råolje og naturgass	*	*	*
07	Bryting av metallholdig malm	*	*	*
08	Bryting og bergverksdrift ellers	6	0,2%	5
09	Tjenester tilknyttet bergverksdrift og utvinning	81	0,3%	21
10	Produksjon av nærings- og nytelsesmidler	370	0,7%	174
11	Produksjon av drikkevarer	13	0,4%	8
12	Produksjon av tobakksvarer	*	*	*
13	Produksjon av tekstiler	10	0,4%	9
14	Produksjon av klær	4	0,3%	4
15	Produksjon av lær og lærvarer	*	*	*
16	Produksjon av trelast og varer av tre, kork, strå og flettematerialer, unntatt møbler	50	0,4%	38
17	Produksjon av papir og papirvarer	13	0,5%	8
18	Trykking og reproduksjon av innspilte optak	6	0,2%	6
19	Produksjon av kull- og raffinerte petroleumsprodukter	*	*	*
20	Produksjon av kjemikalier og kjemiske produkter	15	0,2%	9
21	Produksjon av farmasøytiske råvarer og preparater	*	*	*
22	Produksjon av gummi- og plastprodukter	24	0,6%	12
23	Produksjon av andre ikke-metallholdige mineralprodukter	71	0,8%	34
24	Produksjon av metaller	28	0,3%	14
25	Produksjon av metallvarer, unntatt maskiner og utstyr	58	0,3%	47
26	Produksjon av datamaskiner og elektroniske og optiske produkter	13	0,2%	9
27	Produksjon av elektrisk utstyr	12	0,2%	8
28	Produksjon av maskiner og utstyr til generell bruk, ikke nevnt annet sted	22	0,1%	19
29	Produksjon av motorvogner og tilhengere	6	0,2%	6

# Søknader om dagpenger. Næring. En måned

Søknader om ordinære dagpenger. Kalendermåned november

Rapport oppdatert: 02.12.2022

30	Produksjon av andre transportmidler	14	0,1%	12
31	Produksjon av møbler	31	0,9%	9
32	Annen industriproduksjon	4	0,1%	*
33	Reparasjon og installasjon av maskiner og utstyr	44	0,2%	38
35	Elektrisitets-, gass-, damp- og varmtvannsforsyning	5	0,0%	5
36	Uttak fra kilde, rensing og distribusjon av vann	4	0,1%	*
37	Oppsamling og behandling av avløpsvann	9	0,3%	7
38	Innsamling, behandling, disponering og gjenvinning av avfall	45	0,4%	39
39	Miljørydding, miljørensing og lignende virksomhet	*	*	*
41	Oppføring av bygninger	271	0,3%	220
42	Anleggsvirksomhet	144	0,5%	79
43	Spesialisert bygge- og anleggsvirksomhet	402	0,3%	358
45	Handel med og reparasjon av motorvogner	155	0,3%	144
46	Agentur- og engroshandel, unntatt med motorvogner	243	0,2%	223
47	Detaljhandel, unntatt med motorvogner	706	0,3%	628
49	Landtransport og rørtransport	306	0,5%	255
50	Sjøfart	58	0,3%	37
51	Lufttransport	8	0,1%	5
52	Lagring og andre tjenester tilknyttet transport	170	0,6%	74
53	Post og distribusjonsvirksomhet	48	0,3%	41
55	Overnattingsvirksomhet	300	0,6%	228
56	Serveringsvirksomhet	808	0,7%	680
58	Forlagsvirksomhet	27	0,2%	22
59	Film-, video- og fjernsynsprogramproduksjon, utgivelse av musikk- og lydopptak	195	2,1%	49
60	Radio- og fjernsynskringkasting	25	0,5%	*
61	Telekommunikasjon	8	0,1%	8
62	Tjenester tilknyttet informasjonsteknologi	87	0,2%	77
63	Informasjonstjenester	10	0,2%	8
64	Finansieringsvirksomhet	16	0,1%	14
65	Forsikringsvirksomhet og pensjonskasser, unntatt trygdeordninger underlagt offentlig forvaltning	5	0,0%	5
66	Tjenester tilknyttet finansierings- og forsikringsvirksomhet	13	0,1%	11
68	Omsetning og drift av fast eiendom	95	0,3%	90
69	Juridisk og regnskapsmessig tjenesteyting	16	0,1%	16
70	Hovedkontortjenester, administrativ rådgivning	49	0,3%	43
71	Arkitektvirksomhet og teknisk konsulentvirksomhet, og teknisk prøving og analyse	85	0,2%	73
72	Forskning og utviklingsarbeid	21	0,1%	18
73	Annonse- og reklamevirksomhet og markedsundersøkelser	60	0,5%	38

# Søknader om dagpenger. Næring. En måned

Søknader om ordinære dagpenger. Kalendermåned november

Rapport oppdatert: 02.12.2022

74	Annen faglig, vitenskapelig og teknisk virksomhet	39	0,4%	32
75	Veterinærtjenester	7	0,2%	7
77	Utleie- og leasingvirksomhet	50	0,5%	39
78	Arbeidskrafttjenester	1 162	1,3%	377
79	Reisebyrå- og reisearrangørvirksomhet og tilknyttede tjenester	32	0,4%	27
80	Vaktjeneste og etterforskning	69	0,6%	44
81	Tjenester tilknyttet eiendomsdrift	385	0,6%	251
82	Annen forretningsmessig tjenesteyting	61	0,4%	50
84	Offentlig administrasjon og forsvar, og trykdeordninger underlagt offentlig forvaltning	82	0,1%	63
85	Undervisning	208	0,1%	175
86	Helsetjenester	218	0,1%	173
87	Pleie- og omsorgstjenester i institusjon	284	0,2%	255
88	Sosiale omsorgstjenester uten botilbud	328	0,2%	269
90	Kunstnerisk virksomhet og underholdningsvirksomhet	58	0,4%	48
91	Drift av biblioteker, arkiver, museer og annen kulturvirksomhet	44	0,3%	28
92	Lotteri og totalisatorspill	6	0,4%	6
93	Sports- og fritidsaktiviteter og drift av fornøyelsesetablissemeter	129	0,3%	114
94	Aktiviteter i medlemsorganisasjoner	48	0,2%	40
95	Reparasjon av datamaskiner, husholdningsvarer og varer til personlig bruk	12	0,7%	9
96	Annen personlig tjenesteyting	93	0,4%	74
97	Lønnet arbeid i private husholdninger	*	*	*
99	Internasjonale organisasjoner og organer	*	*	*
Ukjent	Ukjent	20	*	4



# Søknader om dagpenger. Næring. En måned

Søknader om dagpenger under permittering. Kalendermåned november

Rapport oppdatert: 02.12.2022

		Permitterte - antall arbeidsforhold	Permitterte - andel av arbeidsforhold	Permitterte - antall virksomheter
	<b>Antall som har søkt om dagpenger</b>	<b>2 589</b>		
	<b>- herav i Aa-register</b>	<b>2 211</b>		
	<b>Antall arbeidsforhold i Aa-register</b>			
00	Uoppgitt	14	*	6
01	Jordbruk og tjenester tilknyttet jordbruk, jakt og viltstell	31	0,1%	26
02	Skogbruk og tjenester tilknyttet skogbruk	5	0,1%	4
03	Fiske, fangst og akvakultur	13	0,1%	7
05	Bryting av steinkull og brunkull	*	*	*
06	Utvinning av råolje og naturgass	*	*	*
07	Bryting av metallholdig malm	*	*	*
08	Bryting og bergverksdrift ellers	*	*	*
09	Tjenester tilknyttet bergverksdrift og utvinning	15	0,0%	9
10	Produksjon av nærings- og nytelsesmidler	370	0,7%	72
11	Produksjon av drikkevarer	4	0,1%	*
12	Produksjon av tobakksvarer	*	*	*
13	Produksjon av tekstiler	4	0,2%	4
14	Produksjon av klær	4	0,3%	*
15	Produksjon av lær og lærvarer	*	*	*
16	Produksjon av trelast og varer av tre, kork, strå og flettematerialer, unntatt møbler	49	0,4%	20
17	Produksjon av papir og papirvarer	*	*	*
18	Trykking og reproduksjon av innspilte opptak	6	0,2%	5
19	Produksjon av kull- og raffinerte petroleumsprodukter	*	*	*
20	Produksjon av kjemikalier og kjemiske produkter	5	0,1%	*
21	Produksjon av farmasøytiske råvarer og preparater	12	0,6%	*
22	Produksjon av gummi- og plastprodukter	6	0,1%	*
23	Produksjon av andre ikke-metallholdige mineralprodukter	15	0,2%	10
24	Produksjon av metaller	6	0,1%	*
25	Produksjon av metallvarer, unntatt maskiner og utstyr	44	0,2%	19
26	Produksjon av datamaskiner og elektroniske og optiske produkter	10	0,1%	*
27	Produksjon av elektrisk utstyr	*	*	*
28	Produksjon av maskiner og utstyr til generell bruk, ikke nevnt annet sted	*	*	*
29	Produksjon av motorvogner og tilhengere	*	*	*

# Søknader om dagpenger. Næring. En måned

Søknader om dagpenger under permittering. Kalendermåned november

Rapport oppdatert: 02.12.2022

30	Produksjon av andre transportmidler	16	0,1%	6
31	Produksjon av møbler	10	0,3%	6
32	Annen industriproduksjon	5	0,1%	*
33	Reparasjon og installasjon av maskiner og utstyr	13	0,1%	9
35	Elektrisitets-, gass-, damp- og varmtvannsforsyning	*	*	*
36	Uttak fra kilde, rensing og distribusjon av vann	*	*	*
37	Oppsamling og behandling av avløpsvann	4	0,1%	*
38	Innsamling, behandling, disponering og gjenvinning av avfall	*	*	*
39	Miljørydding, miljørensing og lignende virksomhet	*	*	*
41	Oppføring av bygninger	181	0,2%	116
42	Anleggsvirksomhet	62	0,2%	30
43	Spesialisert bygge- og anleggsvirksomhet	296	0,2%	190
45	Handel med og reparasjon av motorvogner	63	0,1%	50
46	Agentur- og engroshandel, unntatt med motorvogner	69	0,1%	56
47	Detaljhandel, unntatt med motorvogner	109	0,0%	92
49	Landtransport og rørtransport	53	0,1%	42
50	Sjøfart	10	0,0%	9
51	Lufttransport	64	0,9%	7
52	Lagring og andre tjenester tilknyttet transport	20	0,1%	12
53	Post og distribusjonsvirksomhet	8	0,1%	8
55	Overnattingsvirksomhet	103	0,2%	64
56	Serveringsvirksomhet	140	0,1%	120
58	Forlagsvirksomhet	6	0,0%	5
59	Film-, video- og fjernsynsprogramproduksjon, utgivelse av musikk- og lydopptak	16	0,2%	13
60	Radio- og fjernsynskringkasting	*	*	*
61	Telekommunikasjon	*	*	*
62	Tjenester tilknyttet informasjonsteknologi	70	0,1%	42
63	Informasjonstjenester	11	0,2%	6
64	Finansieringsvirksomhet	*	*	*
65	Forsikringsvirksomhet og pensjonskasser, unntatt trygdeordninger underlagt offentlig forvaltning	*	*	*
66	Tjenester tilknyttet finansierings- og forsikringsvirksomhet	*	*	*
68	Omsetning og drift av fast eiendom	53	0,2%	37
69	Juridisk og regnskapsmessig tjenesteyting	4	0,0%	*
70	Hovedkontortjenester, administrativ rådgivning	28	0,2%	24
71	Arkitektvirksomhet og teknisk konsulentvirksomhet, og teknisk prøving og analyse	85	0,2%	57
72	Forskning og utviklingsarbeid	13	0,1%	6
73	Annonse- og reklamevirksomhet og markedsundersøkelser	21	0,2%	9

# Søknader om dagpenger. Næring. En måned

Søknader om dagpenger under permittering. Kalendermåned november

Rapport oppdatert: 02.12.2022

74	Annen faglig, vitenskapelig og teknisk virksomhet	28	0,3%	25
75	Veterinærtjenester	*	*	*
77	Utleie- og leasingvirksomhet	12	0,1%	10
78	Arbeidskrafttjenester	127	0,1%	81
79	Reisebyrå- og reisearrangørvirksomhet og tilknyttede tjenester	18	0,2%	15
80	Vakttjeneste og etterforskning	6	0,1%	6
81	Tjenester tilknyttet eiendomsdrift	67	0,1%	51
82	Annen forretningsmessig tjenesteyting	13	0,1%	10
84	Offentlig administrasjon og forsvar, og trykdeordninger underlagt offentlig forvaltning	*	*	*
85	Undervisning	17	0,0%	14
86	Helsetjenester	26	0,0%	19
87	Pleie- og omsorgstjenester i institusjon	15	0,0%	15
88	Sosiale omsorgstjenester uten botilbud	19	0,0%	17
90	Kunstnerisk virksomhet og underholdningsvirksomhet	7	0,1%	7
91	Drift av biblioteker, arkiver, museer og annen kulturvirksomhet	*	*	*
92	Lotteri og totalisatorspill	*	*	*
93	Sports- og fritidsaktiviteter og drift av fornøyelsestabilissemeter	22	0,0%	22
94	Aktiviteter i medlemsorganisasjoner	*	*	*
95	Reparasjon av datamaskiner, husholdningsvarer og varer til personlig bruk	*	*	*
96	Annen personlig tjenesteyting	25	0,1%	18
97	Lønnet arbeid i private husholdninger	*	*	*
99	Internasjonale organisasjoner og organer	*	*	*
Ukjent	Ukjent	4	*	*





# Søknader om dagpenger. Næring. En måned

Søknader om dagpenger. Antall arbeidsforhold. Kalendermåned november

Rapport oppdatert: 02.12.2022

;

	Jordbruk, skogbruk og fiske	Bergverk sdrift og utvinning	Industri	Elektrisite t-, vann og renovasjo n	Bygge- og anleggsvi rksomhet	Varehand el, reparasjo n av motorvog ner	Transport og lagring	Overnatti ngs- og servering svirksom het	Informasj on og kommuni kasjon	Finansieri ngs- og forsikring svirksom het	
<b>I alt</b>	<b>11 376</b>	<b>252</b>	<b>108</b>	<b>1 375</b>	<b>68</b>	<b>1 349</b>	<b>1 345</b>	<b>742</b>	<b>1 346</b>	<b>458</b>	<b>37</b>
03 Oslo	1 690	6	*	47	10	161	162	98	210	223	8
11 Rogaland	855	56	31	92	5	68	89	46	97	15	*
15 Møre og Romsdal	581	10	14	170	5	42	67	34	67	8	*
18 Nordland - Nordlånnda	538	16	*	140	*	60	50	36	77	4	*
30 Viken	2 254	20	4	113	19	317	371	155	227	110	9
34 Innlandet	622	33	*	54	*	73	86	41	81	10	5
38 Vestfold og Telemark	1 030	15	6	119	9	108	129	58	147	18	*
42 Agder	669	8	7	104	4	78	98	52	91	13	*
46 Vestland	1 198	19	24	176	*	140	109	85	146	28	4
50 Trøndelag - Tröndelage	750	36	*	93	*	76	107	51	88	20	4
54 Troms og Finnmark - Romsa ja Finnmarku	612	20	5	173	5	81	58	38	56	5	*
Ukjent	577	13	6	94	4	145	19	48	59	4	*

	I alt	Omsetning og drift av fast eiendom	Faglig, vitenskapelig og teknisk tjenesteyting	Forretningsmessig tjenesteyting	Off. adm., forsvar, sosialforsikring	Undervisning	Helse- og sosialtjenester	Private tjenester ellers	Ukjent	
<b>I alt</b>	<b>11 376</b>	<b>148</b>	<b>452</b>	<b>1 997</b>	<b>84</b>	<b>225</b>	<b>888</b>	<b>452</b>	<b>24</b>	<b>26</b>
03 Oslo	1 690	22	115	350	10	27	124	98	8	9
11 Rogaland	855	*	53	181	7	13	61	35	*	*
15 Møre og Romsdal	581	6	12	87	6	11	26	14	*	*
18 Nordland - Nordlånnda	538	5	14	48	7	4	51	20	*	*
30 Viken	2 254	39	87	430	11	29	217	86	*	7
34 Innlandet	622	6	16	105	6	25	59	16	*	*
38 Vestfold og Telemark	1 030	10	43	194	9	19	99	42	*	*
42 Agder	669	7	23	94	*	12	54	20	*	*
46 Vestland	1 198	22	50	187	17	44	76	62	4	*
50 Trøndelag - Tröndelage	750	9	20	110	5	24	75	28	*	*
54 Troms og Finnmark - Romsa ja Finnmarku	612	9	12	62	6	15	45	20	*	*
Ukjent	577	10	7	149	*	*	*	11	*	4



# Søknader om dagpenger. Næring. En måned

Søknader om dagpenger. Andel arbeidsforhold. Kalendermåned november

Rapport oppdatert: 02.12.2022

;

	Jordbruk, skogbruk og fiske	Bergverk sdrift og utvinning	Industri	Elektrisite t-, vann og renovasjo n	Bygge- og anleggsvi rksomhet	Varehand el, reparasjo n av motorvog ner	Transport og lagring	Overnatti ngs- og servering svirksom het	Informasj on og kommuni kasjon	Finansieri ngs- og forsikring svirksom het	
<b>I alt</b>	<b>0,4%</b>	<b>0,5%</b>	<b>0,2%</b>	<b>0,6%</b>	<b>0,2%</b>	<b>0,5%</b>	<b>0,4%</b>	<b>0,5%</b>	<b>0,8%</b>	<b>0,4%</b>	*
03 Oslo	0,4%	0,8%	*	0,5%	0,3%	0,9%	0,4%	0,6%	0,7%	0,6%	0,1%
11 Rogaland	0,3%	1,0%	0,1%	0,4%	0,2%	0,4%	0,3%	0,5%	0,7%	0,2%	*
15 Møre og Romsdal	0,4%	0,3%	0,4%	1,0%	0,3%	0,4%	0,4%	0,5%	1,1%	0,3%	*
18 Nordland - Nordlånnda	0,4%	0,4%	*	1,4%	*	0,5%	0,3%	0,4%	1,1%	0,2%	*
30 Viken	0,4%	0,4%	0,1%	0,3%	0,3%	0,6%	0,4%	0,5%	0,7%	0,4%	0,1%
34 Innlandet	0,3%	0,6%	*	0,4%	*	0,4%	0,3%	0,6%	0,9%	0,3%	0,2%
38 Vestfold og Telemark	0,5%	0,7%	0,2%	0,6%	0,3%	0,6%	0,4%	0,7%	1,3%	0,3%	*
42 Agder	0,4%	0,5%	0,3%	0,7%	0,3%	0,5%	0,5%	0,9%	1,0%	0,4%	*
46 Vestland	0,4%	0,2%	0,2%	0,6%	*	0,5%	0,3%	0,5%	0,8%	0,3%	0,1%
50 Trøndelag - Tröndelage	0,3%	0,5%	*	0,5%	*	0,3%	0,4%	0,5%	0,7%	0,3%	0,1%
54 Troms og Finnmark - Romsa ja Finnmarku	0,5%	0,5%	0,3%	2,3%	0,3%	0,7%	0,4%	0,5%	0,8%	0,2%	*
Ukjent	0,5%	0,2%	0,2%	0,8%	0,7%	0,5%	0,4%	0,6%	0,5%	0,4%	*

	I alt	Omsetning og drift av fast eiendom	Faglig, vitenskapelig og teknisk tjenesteyting	Forretningsmessig tjenesteyting	Off. adm., forsvar, sosialforsikring	Undervisning	Helse- og sosialtjenester	Private tjenester ellers	Ukjent	
<b>I alt</b>	<b>0,4%</b>	<b>0,5%</b>	<b>0,3%</b>	<b>1,0%</b>	*	<b>0,1%</b>	<b>0,2%</b>	<b>0,3%</b>	*	*
03 Oslo	<b>0,4%</b>	0,4%	0,3%	1,2%	0,0%	0,1%	0,2%	0,4%	*	*
11 Rogaland	<b>0,3%</b>	*	0,4%	1,3%	0,1%	0,1%	0,1%	0,3%	*	*
15 Møre og Romsdal	<b>0,4%</b>	0,4%	0,2%	1,3%	0,1%	0,1%	0,1%	0,3%	*	*
18 Nordland - Nordlånnda	<b>0,4%</b>	0,4%	0,4%	0,9%	0,1%	0,0%	0,2%	0,4%	*	*
30 Viken	<b>0,4%</b>	0,5%	0,3%	1,0%	0,0%	0,1%	0,2%	0,3%	*	*
34 Innlandet	<b>0,3%</b>	0,3%	0,3%	1,3%	0,1%	0,2%	0,1%	0,2%	*	*
38 Vestfold og Telemark	<b>0,5%</b>	0,4%	0,5%	1,7%	0,1%	0,1%	0,2%	0,5%	*	*
42 Agder	<b>0,4%</b>	0,5%	0,4%	1,2%	*	0,1%	0,2%	0,3%	*	*
46 Vestland	<b>0,4%</b>	0,6%	0,3%	1,0%	0,1%	0,2%	0,1%	0,4%	*	*
50 Trøndelag - Tröndelage	<b>0,3%</b>	0,3%	0,1%	0,8%	0,0%	0,1%	0,1%	0,3%	*	*
54 Troms og Finnmark - Romsa ja Finnmarku	<b>0,5%</b>	0,6%	0,3%	1,0%	0,1%	0,1%	0,1%	0,4%	*	*
Ukjent	<b>0,5%</b>	0,9%	0,2%	0,5%	*	*	*	0,4%	*	*



# Søknader om dagpenger. Næring. En måned

Søknader om dagpenger. Antall arbeidsforhold. Kalendermåned november

Rapport oppdatert: 02.12.2022

	I alt	Jordbruk, skogbruk og fiske	Bergverksdrift og utvinning	Industri	Elektrisitet, vann og renovasjon	Bygge- og anleggsvirksomhet	Varehandel, reparasjon av motorvogn	Transport og lagring	Overnattings- og serveringsvirksomhet	Informasjon og kommunikasjon	Finansiell- og forsikringsvirksomhet
Inntil 25 kommuner med flest søknader											
0301 Oslo	<b>1 690</b>	6	*	47	10	161	162	98	210	223	8
1103 Stavanger	<b>246</b>	36	14	7	*	14	23	15	31	4	*
1106 Haugesund	<b>105</b>	*	*	16	*	9	13	9	11	*	*
1108 Sandnes	<b>141</b>	*	*	7	*	13	18	4	14	4	*
1149 Karmøy	<b>95</b>	*	4	6	*	13	8	9	13	*	*
1507 Ålesund	<b>159</b>	*	*	33	*	12	20	7	19	4	*
1804 Bodø	<b>100</b>	*	*	*	*	17	18	10	16	*	*
3003 Sarpsborg	<b>123</b>	*	*	10	*	16	15	12	14	*	*
3004 Fredrikstad	<b>159</b>	*	*	8	*	16	23	7	24	*	*
3005 Drammen	<b>215</b>	*	*	10	*	30	35	15	13	6	*
3024 Bærum	<b>169</b>	*	*	6	*	26	26	7	12	13	*
3025 Asker	<b>142</b>	*	*	5	*	27	22	9	6	19	*
3030 Lillestrøm	<b>159</b>	*	*	*	*	23	24	11	17	5	*
3033 Ullensaker	<b>108</b>	*	*	*	*	11	13	17	12	9	*
3803 Tønsberg	<b>134</b>	*	*	7	*	18	14	4	22	*	*
3804 Sandefjord	<b>195</b>	*	*	25	*	21	27	8	18	*	*
3805 Larvik	<b>112</b>	*	*	12	*	10	20	6	15	*	*
3807 Skien	<b>131</b>	*	*	16	*	12	15	6	18	*	*
4203 Arendal	<b>96</b>	*	*	11	*	19	10	10	12	*	*
4204 Kristiansand	<b>251</b>	*	*	34	*	15	36	17	39	10	*
4601 Bergen	<b>484</b>	*	9	16	*	60	62	23	57	16	*
4602 Kinn	<b>109</b>	*	*	56	*	6	*	17	5	*	*
5001 Trondheim	<b>291</b>	4	*	16	*	22	47	17	38	12	*
5401 Tromsø	<b>127</b>	*	*	9	*	16	19	9	19	*	*
Ukjent	<b>577</b>	13	6	94	4	145	19	48	59	4	*

	I alt	Omsetning og drift av fast eiendom	Faglig, vitenskapelig og teknisk tjenesteyt	Forretningsmessig tjenesteyting	Off. adm., forsvar, sosialforsikring	Undervisning	Helse- og sosialtjenester	Private tjenester ellers	Ukjent	
Inntil 25 kommuner med flest søknader										
0301 Oslo	<b>1 690</b>	22	115	350	10	27	124	98	8	9
1103 Stavanger	<b>246</b>	*	20	46	*	5	18	6	*	*
1106 Haugesund	<b>105</b>	*	5	27	*	*	6	*	*	*
1108 Sandnes	<b>141</b>	*	13	41	*	*	11	6	*	*
1149 Karmøy	<b>95</b>	*	*	17	*	*	10	4	*	*
1507 Ålesund	<b>159</b>	*	*	32	*	5	8	6	*	*
1804 Bodø	<b>100</b>	*	*	10	6	*	7	9	*	*
3003 Sarpsborg	<b>123</b>	*	*	20	*	4	21	5	*	*
3004 Fredrikstad	<b>159</b>	*	4	35	*	*	28	5	*	*
3005 Drammen	<b>215</b>	6	6	59	*	*	19	10	*	*
3024 Bærum	<b>169</b>	*	18	35	*	*	7	8	*	*
3025 Asker	<b>142</b>	4	8	12	*	*	14	12	*	*
3030 Lillestrøm	<b>159</b>	4	12	36	*	*	11	5	*	*
3033 Ullensaker	<b>108</b>	*	*	22	*	*	12	*	*	*
3803 Tønsberg	<b>134</b>	*	11	28	*	*	14	*	*	*
3804 Sandefjord	<b>195</b>	*	6	53	*	*	14	7	*	*
3805 Larvik	<b>112</b>	*	4	27	*	*	5	7	*	*
3807 Skien	<b>131</b>	4	*	20	*	4	23	6	*	*
4203 Arendal	<b>96</b>	*	*	15	*	*	8	*	*	*
4204 Kristiansand	<b>251</b>	*	15	40	*	6	25	10	*	*
4601 Bergen	<b>484</b>	10	33	101	9	21	28	31	*	*
4602 Kinn	<b>109</b>	*	5	8	*	*	*	*	*	*
5001 Trondheim	<b>291</b>	4	13	53	*	16	30	12	*	*
5401 Tromsø	<b>127</b>	*	5	22	*	6	7	*	*	*
Ukjent	<b>577</b>	10	7	149	*	*	*	11	*	4



# Søknader om dagpenger. Næring. En måned

Søknader om dagpenger. Andel arbeidsforhold. Kalendermåned november

Rapport oppdatert: 02.12.2022

;

	I alt	Jordbruk, skogbruk og fiske	Bergverksdrift og utvinning	Industri	Elektrisitet-, vann og renovasjon	Bygge- og anleggsvirksomhet	Varehandel, reparasjon av motorvogner	Transport og lagring	Overnattings- og serveringsvirksomhet	Informasjon og kommunikasjon	Finansiell- og forsikringsvirksomhet
Intil 25 kommuner med flest søknader											
0301 Oslo	0,4%	0,8%	*	0,5%	0,3%	0,9%	0,4%	0,6%	0,7%	0,6%	0,1%
1103 Stavanger	0,3%	4,2%	0,1%	0,2%	*	0,4%	0,3%	0,6%	0,5%	0,1%	*
1106 Haugesund	0,5%	*	*	0,8%	*	0,8%	0,5%	1,0%	0,9%	*	*
1108 Sandnes	0,3%	*	*	0,2%	*	0,4%	0,3%	0,3%	0,6%	0,2%	*
1149 Karmøy	0,5%	*	0,3%	0,2%	*	0,8%	0,3%	0,8%	1,7%	*	*
1507 Ålesund	0,5%	*	*	0,8%	*	0,5%	0,4%	0,4%	1,0%	0,5%	*
1804 Bodø	0,3%	*	*	*	*	0,7%	0,5%	0,4%	0,9%	*	*
3003 Sarpsborg	0,4%	*	*	0,4%	*	0,6%	0,4%	1,3%	1,1%	*	*
3004 Fredrikstad	0,4%	*	*	0,2%	*	0,5%	0,4%	0,5%	1,1%	*	*
3005 Drammen	0,4%	*	*	0,3%	*	0,7%	0,4%	0,8%	0,5%	0,3%	*
3024 Bærum	0,3%	*	*	0,3%	*	0,7%	0,3%	0,3%	0,4%	0,2%	*
3025 Asker	0,3%	*	*	0,2%	*	0,7%	0,3%	0,5%	0,3%	0,6%	*
3030 Lillestrøm	0,3%	*	*	*	*	0,5%	0,3%	0,4%	0,6%	0,2%	*
3033 Ullensaker	0,5%	*	*	*	*	0,6%	0,3%	0,7%	0,6%	1,4%	*
3803 Tønsberg	0,5%	*	*	0,3%	*	0,7%	0,3%	0,4%	1,6%	*	*
3804 Sandefjord	0,6%	*	*	0,8%	*	0,7%	0,6%	0,5%	1,0%	*	*
3805 Larvik	0,5%	*	*	0,6%	*	0,5%	0,6%	0,5%	1,1%	*	*
3807 Skien	0,5%	*	*	0,6%	*	0,6%	0,4%	0,7%	1,6%	*	*
4203 Arendal	0,5%	*	*	0,8%	*	1,0%	0,3%	1,2%	1,1%	*	*
4204 Kristiansand	0,4%	*	*	0,7%	*	0,3%	0,5%	0,7%	1,0%	0,7%	*
4601 Bergen	0,3%	*	0,2%	0,2%	*	0,6%	0,3%	0,3%	0,6%	0,3%	*
4602 Kinn	1,2%	*	*	4,9%	*	0,8%	*	2,2%	1,1%	*	*
5001 Trondheim	0,3%	0,5%	*	0,3%	*	0,3%	0,4%	0,5%	0,5%	0,2%	*
5401 Tromsø	0,3%	*	*	0,6%	*	0,5%	0,3%	0,4%	0,6%	*	*
Ukjent	0,5%	0,2%	0,2%	0,8%	0,7%	0,5%	0,4%	0,6%	0,5%	0,4%	*

	I alt	Omsetning og drift av fast eiendom	Faglig, vitenskapelig og teknisk tjenesteyting	Forretningsmessig tjenesteyting	Off. adm., forsvar, sosialforsikring	Undervisning	Helse- og sosialtjenester	Private tjenester ellers	Ukjent	
Inntil 25 kommuner med flest søknader										
0301 Oslo	0,4%	0,4%	0,3%	1,2%	0,0%	0,1%	0,2%	0,4%	*	*
1103 Stavanger	0,3%	*	0,4%	1,0%	*	0,1%	0,1%	0,2%	*	*
1106 Haugesund	0,5%	*	0,6%	2,5%	*	*	0,1%	*	*	*
1108 Sandnes	0,3%	*	0,6%	1,5%	*	*	0,1%	0,3%	*	*
1149 Karmøy	0,5%	*	*	1,6%	*	*	0,2%	0,6%	*	*
1507 Ålesund	0,5%	*	*	1,7%	*	0,2%	0,1%	0,4%	*	*
1804 Bodø	0,3%	*	*	0,7%	0,2%	*	0,1%	0,6%	*	*
3003 Sarpsborg	0,4%	*	*	1,2%	*	0,2%	0,3%	0,5%	*	*
3004 Fredrikstad	0,4%	*	0,2%	1,4%	*	*	0,3%	0,3%	*	*
3005 Drammen	0,4%	1,2%	0,3%	1,6%	*	*	0,2%	0,4%	*	*
3024 Bærum	0,3%	*	0,3%	0,9%	*	*	0,1%	0,2%	*	*
3025 Asker	0,3%	0,6%	0,2%	0,4%	*	*	0,2%	0,5%	*	*
3030 Lillestrøm	0,3%	0,7%	0,6%	0,9%	*	*	0,1%	0,3%	*	*
3033 Ullensaker	0,5%	*	*	1,1%	*	*	0,3%	*	*	*
3803 Tønsberg	0,5%	*	0,8%	1,6%	*	*	0,2%	*	*	*
3804 Sandefjord	0,6%	*	0,4%	2,4%	*	*	0,2%	0,6%	*	*
3805 Larvik	0,5%	*	0,5%	2,1%	*	*	0,1%	0,7%	*	*
3807 Skien	0,5%	1,3%	*	1,3%	*	0,2%	0,3%	0,5%	*	*
4203 Arendal	0,5%	*	*	1,4%	*	*	0,2%	*	*	*
4204 Kristiansand	0,4%	*	0,6%	1,1%	*	0,1%	0,2%	0,3%	*	*
4601 Bergen	0,3%	0,5%	0,3%	1,0%	0,1%	0,2%	0,1%	0,4%	*	*
4602 Kinn	1,2%	*	1,2%	1,6%	*	*	*	*	*	*
5001 Trondheim	0,3%	0,2%	0,1%	0,7%	*	0,1%	0,1%	0,2%	*	*
5401 Tromsø	0,3%	*	0,2%	0,9%	*	0,1%	0,1%	*	*	*
Ukjent	0,5%	0,9%	0,2%	0,5%	*	*	*	0,4%	*	*