

### Innhold i rapporten

Statistikken viser søknader om ordinære dagpenger og dagpenger under permittering etter start korona-krise uke 11, mandag 9. mars, fordelt på næring. Statistikken viser registrert næring i Aa-register for de personer som har hatt et arbeidsforhold i løpet av tre måneder før dagpengesøknad. Statistikken omfatter førstegangssøknad om dagpenger og søknad om gjenopptak.

### Tall

Antall søknader om dagpenger = Antall mottatte søknader om ordinære dagpenger og dagpenger under permittering (både førstegangssøknad og gjenopptak).

Antall personer som har søkt dagpenger = Samme som antall søknader om dagpenger, men juster slik at en person telles kun en gang, hvis person har sendt flere søknader i perioden

- Antall jobber(arbeidsforhold) = Antall jobber (arbeidsforhold) registrert i Aa-register og over 1 times arbeid per uke (planlagt eller gjennomført). For personer som har arbeidsforhold i ulike virksomheter telles en jobb for hver virksomhet, for personer med flere arbeidsforhold i samme virksomhet telles kun ett arbeidsforhold. Definisjon er lagt nære SSB definisjon av tabell 11652, men det er ikke benyttet inntektsdata for definisjon av arbeidsforhold.

Andel av jobber(arbeidsforhold) = Antall arbeidsforhold for personer som har søkt dagpenger dividert med antall jobber (arbeidsforhold) i alt

- Antall virksomheter: Ett foretak består av en eller flere virksomheter. F.eks foretaket "Den norske hotellkjeden AS" med 10 virksomheter, en for hvert hotell i ulike kommuner. For å kunne fordele på fylker brukes i denne statistikken antall virksomheter. Da det finnes flere virksomheter enn foretak i Norge, så vil tall for antall ansatte per virksomhet være lavere enn antall ansatte per foretak. En virksomhet har en næring. Noen få virksomheter skifter næring og vil i denne statistikken være i to næringsgrupper.

### Fordelingsvariabler

Fylke, kommune

Type dagpenger: Ordinære dagpenger, dagpenger under permittering.

Næring og næringsgruppe

### Oppdatering og statistikkperiode

Månedlig

### Spesialtegn

\* = Tall under 4, ingen verdi eller tall kan ikke oppgis

### Kilde

NAV (dokumentarkiv og Aa-register)

### Endringer i rapporten

16.12.2020 Rettet arkfane "Næring. Kommune. Andel" til tall for "Andel arbeidsforhold med søknad om dagpenger" fra gal verdi "Andel arbeidsforhold med søknad om dagpenger under permittering" som har vært vist de siste månedene.

11.08.2020 Endret til å vise alle næringer for 2-siffer-tabellene.

06.08.2020 Tilpasset layout til normalt antall dagpengesøknader. Viser kun 25 største næringer for detaljert næringstabell. Endret fylkes- og kommunetabell til å vise samlet for søknad om ordinære og dagpenger under permittering. Flere tall i arkfane forklaring.

13.05.2020: Rapport endret fra å bruke antall ansatte til antall jobber (arbeidsforhold) som telleenhet. Hensikt med endring: Dette gir bedre forholdstall for næring hvor mange personer har ekstrajobb som f.eks. serveringsvirksomhet. Endringen fører til stor endring i andel for næringene: Jordbruk, skogbruk, fiske, hotell- og servicevirksomhet og private tjenester ellers. For øvrige næringer er endringene mindre. Tabeller etter gammel beregningsmetode kan utleveres på forespørsel de to neste ukene.

# Søknader om dagpenger. Næring. En måned

## Om statistikken

uker.

25. mars: Rapport ny

### Kontakt

Media: Presse@nav.no. Spørsmål om statistikken: nav.statistikk@nav.no eller steinar.folkvord@nav.no

Sperrefrist til publisert på nav.no

Rapport oppdatert: 02.01.2021



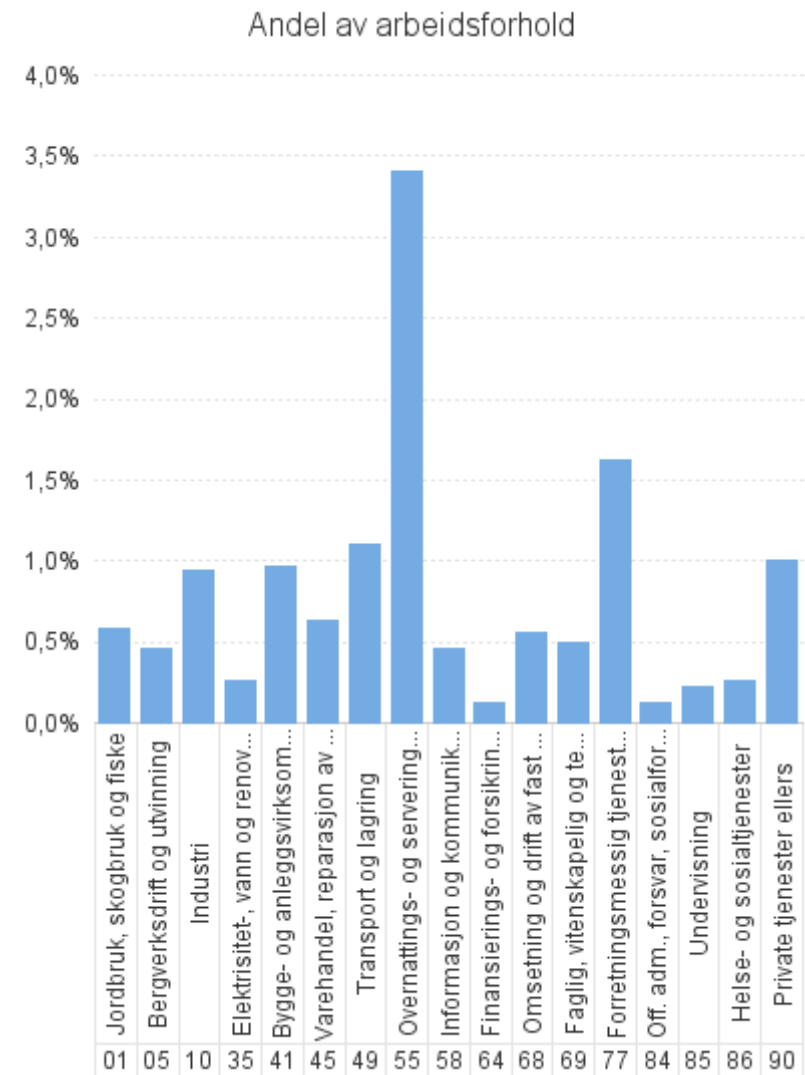
# Søknader om dagpenger. Næring. En måned

Desember 2020 fra 01.12 til 31.12

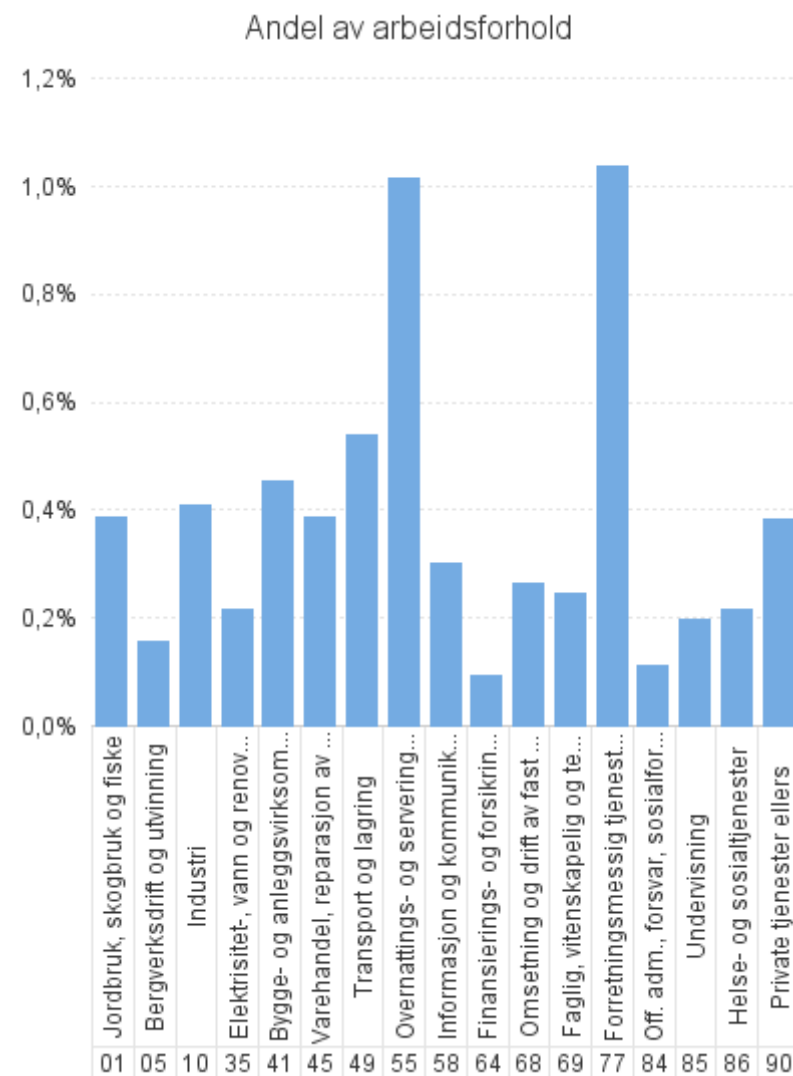
Rapport oppdatert: 02.01.2021

	I alt	Søknad om ordinære dagpenger	Søknad om dagpenger ved permittering
<b>Antall søknader om dagpenger kalendermåned desember</b>	<b>23 201</b>	<b>12 730</b>	<b>10 471</b>
<b>Antall personer som har søkt om dagpenger</b>	<b>21 225</b>	<b>11 863</b>	<b>9 470</b>
- herav antall personer i Aa-register	16 868	8 496	8 465
- herav antall personer ikke i Aa-register	4 357	3 367	1 005
<b>Antall arbeidsforhold (jobber). Disse tallene er fordelt på næring.</b>	<b>21 482</b>	<b>10 972</b>	<b>10 864</b>
<b>Antall jobber (arbeidsforhold) i alt</b>	<b>2 857 223</b>		
Gjennomsnitt antall arbeidsforhold per person	1,3		

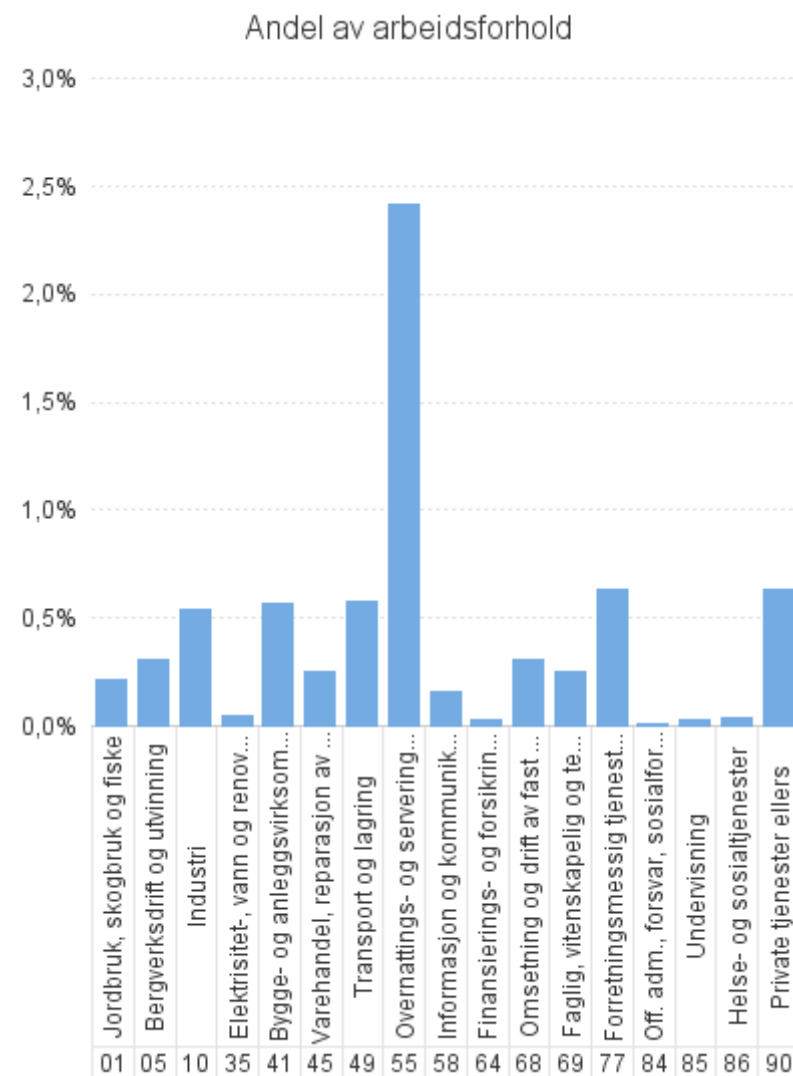
	Dagpenger - antall arbeidsforhold	Dagpenger - andel av arbeidsforhold	Dagpenger - antall virksomheter
<b>Antall som har søkt om dagpenger</b>	<b>21 225</b>		
<b>- herav i Aa-register</b>	<b>16 868</b>		
<b>Antall arbeidsforhold i Aa-register</b>	<b>21 482</b>	<b>0,8%</b>	<b>12 929</b>
Jordbruk, skogbruk og fiske	316	0,6%	238
Bergverksdrift og utvinning	275	0,5%	93
Industri	2 080	0,9%	917
Elektrisitet-, vann og renovasjon	89	0,3%	75
Bygge- og anleggsvirksomhet	2 464	1,0%	1 546
Varehandel, reparasjon av motorvogner	2 402	0,6%	1 973
Transport og lagring	1 565	1,1%	846
Overnattings- og serveringsvirksomhet	4 609	3,4%	2 404
Informasjon og kommunikasjon	454	0,5%	276
Finansierings- og forsikringsvirksomhet	56	0,1%	48
Omsetning og drift av fast eiendom	184	0,6%	150
Faglig, vitenskapelig og teknisk tjenesteyting	694	0,5%	523
Forretningsmessig tjenesteyting	2 841	1,6%	1 227
Off. adm., forsvar, sosialforsikring	196	0,1%	143
Undervisning	532	0,2%	404
Helse- og sosialtjenester	1 445	0,3%	1 203
Private tjenester ellers	1 202	1,0%	854
Ukjent	56	*	8
	22	*	16



	Ordinære - antall arbeidsforhold	Ordinære - andel av arbeidsforhold	Ordinære - antall virksomheter
<b>Antall som har søkt om dagpenger</b>	<b>11 863</b>		
<b>- herav i Aa-register</b>	<b>8 496</b>		
<b>Antall arbeidsforhold i Aa-register</b>	<b>10 972</b>	<b>0,4%</b>	<b>8 000</b>
Jordbruk, skogbruk og fiske	209	0,4%	162
Bergverksdrift og utvinning	94	0,2%	57
Industri	907	0,4%	579
Elektrisitet-, vann og renovasjon	74	0,2%	62
Bygge- og anleggsvirksomhet	1 163	0,5%	906
Varehandel, reparasjon av motorvogner	1 459	0,4%	1 290
Transport og lagring	763	0,5%	532
Overnattings- og serveringsvirksomhet	1 371	1,0%	1 063
Informasjon og kommunikasjon	296	0,3%	172
Finansierings- og forsikringsvirksomhet	44	0,1%	38
Omsetning og drift av fast eiendom	86	0,3%	77
Faglig, vitenskapelig og teknisk tjenesteyting	345	0,2%	277
Forretningsmessig tjenesteyting	1 811	1,0%	849
Off. adm., forsvar, sosialforsikring	179	0,1%	131
Undervisning	461	0,2%	352
Helse- og sosialtjenester	1 219	0,2%	1 051
Private tjenester ellers	456	0,4%	391
Ukjent	23	*	6
	12	*	8



	Permitterte - antall arbeidsforhold	Permitterte - andel av arbeidsforhold	Permitterte - antall virksomheter
<b>Antall som har søkt om dagpenger</b>	<b>9 470</b>		
<b>- herav i Aa-register</b>	<b>8 465</b>		
<b>Antall arbeidsforhold i Aa-register</b>	<b>10 864</b>	<b>0,4%</b>	<b>6 284</b>
Jordbruk, skogbruk og fiske	113	0,2%	92
Bergverksdrift og utvinning	183	0,3%	52
Industri	1 192	0,5%	450
Elektrisitet-, vann og renovasjon	17	0,0%	17
Bygge- og anleggsvirksomhet	1 462	0,6%	875
Varehandel, reparasjon av motorvogner	961	0,3%	752
Transport og lagring	812	0,6%	401
Overnattings- og serveringsvirksomhet	3 269	2,4%	1 757
Informasjon og kommunikasjon	160	0,2%	116
Finansierings- og forsikringsvirksomhet	12	0,0%	11
Omsetning og drift av fast eiendom	100	0,3%	81
Faglig, vitenskapelig og teknisk tjenesteyting	356	0,3%	274
Forretningsmessig tjenesteyting	1 105	0,6%	605
Off. adm., forsvar, sosialforsikring	17	0,0%	17
Undervisning	75	0,0%	70
Helse- og sosialtjenester	232	0,0%	196
Private tjenester ellers	754	0,6%	518
Ukjent	34	*	4
	10	*	9





# Søknader om dagpenger. Næring. En måned

Søknader om dagpenger. Kalendermåned desember

Rapport oppdatert: 02.01.2021

;

	Dagpenger - antall arbeidsforhold	Dagpenger - andel av arbeidsforhold	Dagpenger - antall virksomheter
<b>Antall som har søkt om dagpenger</b>	<b>21 225</b>		
<b>- herav i Aa-register</b>	<b>16 868</b>		

## Antall arbeidsforhold i Aa-register - 25 største næringer på 2-siffer nivå

56	Serveringsvirksomhet	3 097	3,1%	1 858
78	Arbeidskrafttjenester	1 591	2,3%	490
55	Overnattingsvirksomhet	1 512	4,3%	548
43	Spesialisert bygge- og anleggsvirksomhet	1 451	1,0%	930
47	Detaljhandel, unntatt med motorvogner	1 419	0,6%	1 189
10	Produksjon av nærings- og nytelsesmidler	1 010	1,9%	318
88	Sosiale omsorgstjenester uten botilbud	717	0,4%	583
41	Oppføring av bygninger	708	0,9%	484
49	Landtransport og rørtransport	705	1,0%	555
81	Tjenester tilknyttet eiendomsdrift	685	1,1%	409
46	Agentur- og engroshandel, unntatt med motorvogner	619	0,6%	485
85	Undervisning	532	0,2%	404
93	Sports- og fritidsaktiviteter og drift av fornøyelsestabilissemeter	497	1,2%	336
86	Helsetjenester	371	0,2%	306
45	Handel med og reparasjon av motorvogner	364	0,7%	299
87	Pleie- og omsorgstjenester i institusjon	357	0,2%	314
52	Lagring og andre tjenester tilknyttet transport	347	1,1%	138
96	Annen personlig tjenesteyting	330	1,6%	237
42	Anleggsvirksomhet	305	1,1%	132
50	Sjøfart	259	1,3%	83
71	Arkitektvirksomhet og teknisk konsulentvirksomhet, og teknisk prøving og analyse	231	0,4%	174
25	Produksjon av metallvarer, unntatt maskiner og utstyr	229	1,0%	126
09	Tjenester tilknyttet bergverksdrift og utvinning	218	0,7%	54
84	Offentlig administrasjon og forsvar, og trykdeordninger underlagt offentlig forvaltning	196	0,1%	143
51	Lufttransport	194	3,2%	25

	Dagpenger - antall arbeidsforhold	Dagpenger - andel av arbeidsforhold	Dagpenger - antall virksomheter	
<b>Antall som har søkt om dagpenger</b>	<b>21 225</b>			
<b>- herav i Aa-register</b>	<b>16 868</b>			
<b>Antall arbeidsforhold i Aa-register</b>				
00	Uoppgitt	22	*	16
01	Jordbruk og tjenester tilknyttet jordbruk, jakt og viltstell	166	0,5%	144
02	Skogbruk og tjenester tilknyttet skogbruk	37	0,9%	24
03	Fiske, fangst og akvakultur	113	0,7%	70
05	Bryting av steinkull og brunkull	*	*	*
06	Utvinning av råolje og naturgass	*	*	*
07	Bryting av metallholdig malm	*	*	*
08	Bryting og bergverksdrift ellers	53	1,3%	35
09	Tjenester tilknyttet bergverksdrift og utvinning	218	0,7%	54
10	Produksjon av nærings- og nytelsesmidler	1 010	1,9%	318
11	Produksjon av drikkevarer	41	1,2%	24
13	Produksjon av tekstiler	24	0,8%	15
14	Produksjon av klær	10	0,7%	7
15	Produksjon av lær og lærvarer	*	*	*
16	Produksjon av trelast og varer av tre, kork, strå og flettematerialer, unntatt møbler	80	0,6%	48
17	Produksjon av papir og papirvarer	9	*	6
18	Trykking og reproduksjon av innspilte opptak	46	1,1%	38
19	Produksjon av kull- og raffinerte petroleumsprodukter	*	*	*
20	Produksjon av kjemikalier og kjemiske produkter	14	0,2%	11
21	Produksjon av farmasøytiske råvarer og preparater	10	*	4
22	Produksjon av gummi- og plastprodukter	46	0,9%	26
23	Produksjon av andre ikke-metallholdige mineralprodukter	116	1,2%	60
24	Produksjon av metaller	24	0,2%	14
25	Produksjon av metallvarer, unntatt maskiner og utstyr	229	1,0%	126
26	Produksjon av datamaskiner og elektroniske og optiske produkter	13	*	11
27	Produksjon av elektrisk utstyr	23	0,3%	14
28	Produksjon av maskiner og utstyr til generell bruk, ikke nevnt annet sted	128	0,8%	49
29	Produksjon av motorvogner og tilhengere	9	*	9
30	Produksjon av andre transportmidler	88	0,5%	35



# Søknader om dagpenger. Næring. En måned

Søknader om dagpenger. Kalendermåned desember

Rapport oppdatert: 02.01.2021

31	Produksjon av møbler	15	0,3%	13
32	Annen industriproduksjon	39	1,1%	21
33	Reparasjon og installasjon av maskiner og utstyr	104	0,5%	66
35	Elektrisitets-, gass-, damp- og varmtvannsforsyning	15	*	12
36	Uttak fra kilde, rensing og distribusjon av vann	*	*	*
37	Oppsamling og behandling av avløpsvann	11	*	10
38	Innsamling, behandling, disponering og gjenvinning av avfall	61	0,5%	51
39	Miljørydding, miljørensing og lignende virksomhet	*	*	*
41	Oppføring av bygninger	708	0,9%	484
42	Anleggsvirksomhet	305	1,1%	132
43	Spesialisert bygge- og anleggsvirksomhet	1 451	1,0%	930
45	Handel med og reparasjon av motorvogner	364	0,7%	299
46	Agentur- og engroshandel, unntatt med motorvogner	619	0,6%	485
47	Detaljhandel, unntatt med motorvogner	1 419	0,6%	1 189
49	Landtransport og rørtransport	705	1,0%	555
50	Sjøfart	259	1,3%	83
51	Lufttransport	194	3,2%	25
52	Lagring og andre tjenester tilknyttet transport	347	1,1%	138
53	Post og distribusjonsvirksomhet	60	0,4%	45
55	Overnattingsvirksomhet	1 512	4,3%	548
56	Serveringsvirksomhet	3 097	3,1%	1 858
58	Forlagsvirksomhet	49	0,3%	41
59	Film-, video- og fjernsynsprogramproduksjon, utgivelse av musikk- og lydopptak	186	2,2%	66
60	Radio- og fjernsynsringkasting	21	*	7
61	Telekommunikasjon	16	0,1%	13
62	Tjenester tilknyttet informasjonsteknologi	143	0,3%	124
63	Informasjonstjenester	39	0,7%	25
64	Finansieringsvirksomhet	20	0,1%	18
65	Forsikringsvirksomhet og pensjonskasser, unntatt trygdeordninger underlagt offentlig forvaltning	6	*	5
66	Tjenester tilknyttet finansierings- og forsikringsvirksomhet	30	0,3%	25
68	Omsetning og drift av fast eiendom	184	0,6%	150
69	Juridisk og regnskapsmessig tjenesteyting	60	0,2%	55
70	Hovedkontortjenester, administrativ rådgivning	116	0,8%	94
71	Arkitektvirksomhet og teknisk konsulentvirksomhet, og teknisk prøving og analyse	231	0,4%	174
72	Forskning og utviklingsarbeid	39	0,2%	32
73	Annonse- og reklamevirksomhet og markedsundersøkelser	125	1,2%	74
74	Annen faglig, vitenskapelig og teknisk virksomhet	113	1,1%	84

# Søknader om dagpenger. Næring. En måned

Søknader om dagpenger. Kalendermåned desember

Rapport oppdatert: 02.01.2021

75	Veterinærtjenester	10	*	10
77	Utleie- og leasingvirksomhet	115	1,4%	72
78	Arbeidskrafttjenester	1 591	2,3%	490
79	Reisebyrå- og reisearrangørvirksomhet og tilknyttede tjenester	135	2,1%	107
80	Vakttjeneste og etterforskning	174	1,3%	70
81	Tjenester tilknyttet eiendomsdrift	685	1,1%	409
82	Annen forretningsmessig tjenesteyting	141	0,9%	80
84	Offentlig administrasjon og forsvar, og trykdeordninger underlagt offentlig forvaltning	196	0,1%	143
85	Undervisning	532	0,2%	404
86	Helsetjenester	371	0,2%	306
87	Pleie- og omsorgstjenester i institusjon	357	0,2%	314
88	Sosiale omsorgstjenester uten botilbud	717	0,4%	583
90	Kunstnerisk virksomhet og underholdningsvirksomhet	129	1,3%	90
91	Drift av biblioteker, arkiver, museer og annen kulturvirksomhet	60	0,5%	34
92	Lotteri og totalisatorspill	41	2,5%	32
93	Sports- og fritidsaktiviteter og drift av fornøyelsesetablissementer	497	1,2%	336
94	Aktiviteter i medlemsorganisasjoner	124	0,4%	107
95	Reparasjon av datamaskiner, husholdningsvarer og varer til personlig bruk	16	0,9%	13
96	Annen personlig tjenesteyting	330	1,6%	237
97	Lønnet arbeid i private husholdninger	*	*	*
99	Internasjonale organisasjoner og organer	*	*	*
Ukjent	Ukjent	56	*	8



# Søknader om dagpenger. Næring. En måned

Søknader om ordinære dagpenger. Kalendermåned desember

Rapport oppdatert: 02.01.2021

	Ordinære - antall arbeidsforhold	Ordinære - andel av arbeidsforhold	Ordinære - antall virksomheter	
<b>Antall som har søkt om dagpenger</b>	<b>11 863</b>			
<b>- herav i Aa-register</b>	<b>8 496</b>			
<b>Antall arbeidsforhold i Aa-register</b>				
00	Uoppgitt	12	*	8
01	Jordbruk og tjenester tilknyttet jordbruk, jakt og viltstell	111	0,3%	100
02	Skogbruk og tjenester tilknyttet skogbruk	19	0,5%	14
03	Fiske, fangst og akvakultur	79	0,5%	48
05	Bryting av steinkull og brunkull	*	*	*
06	Utvinning av råolje og naturgass	*	*	*
07	Bryting av metallholdig malm	*	*	*
08	Bryting og bergverksdrift ellers	27	0,7%	19
09	Tjenester tilknyttet bergverksdrift og utvinning	63	0,2%	34
10	Produksjon av nærings- og nytelsesmidler	392	0,7%	219
11	Produksjon av drikkevarer	20	0,6%	16
13	Produksjon av tekstiler	13	0,4%	10
14	Produksjon av klær	4	0,3%	*
15	Produksjon av lær og lærvarer	*	*	*
16	Produksjon av trelast og varer av tre, kork, strå og flettematerialer, unntatt møbler	48	0,4%	30
17	Produksjon av papir og papirvarer	8	0,3%	5
18	Trykking og reproduksjon av innspilte opptak	19	0,5%	17
19	Produksjon av kull- og raffinerte petroleumsprodukter	*	*	*
20	Produksjon av kjemikalier og kjemiske produkter	10	0,1%	8
21	Produksjon av farmasøytiske råvarer og preparater	10	0,4%	4
22	Produksjon av gummi- og plastprodukter	24	0,5%	18
23	Produksjon av andre ikke-metallholdige mineralprodukter	57	0,6%	37
24	Produksjon av metaller	16	0,2%	11
25	Produksjon av metallvarer, unntatt maskiner og utstyr	87	0,4%	70
26	Produksjon av datamaskiner og elektroniske og optiske produkter	11	0,1%	9
27	Produksjon av elektrisk utstyr	12	0,2%	9
28	Produksjon av maskiner og utstyr til generell bruk, ikke nevnt annet sted	74	0,4%	36
29	Produksjon av motorvogner og tilhengere	7	0,3%	7
30	Produksjon av andre transportmidler	32	0,2%	17

# Søknader om dagpenger. Næring. En måned

Søknader om ordinære dagpenger. Kalendermåned desember

Rapport oppdatert: 02.01.2021

31	Produksjon av møbler	6	0,1%	6
32	Annen industriproduksjon	13	0,4%	11
33	Reparasjon og installasjon av maskiner og utstyr	44	0,2%	37
35	Elektrisitets-, gass-, damp- og varmtvannsforsyning	14	0,1%	12
36	Uttak fra kilde, rensing og distribusjon av vann	*	*	*
37	Oppsamling og behandling av avløpsvann	8	0,2%	7
38	Innsamling, behandling, disponering og gjenvinning av avfall	50	0,4%	41
39	Miljørydding, miljørensing og lignende virksomhet	*	*	*
41	Oppføring av bygninger	390	0,5%	293
42	Anleggsvirksomhet	121	0,4%	84
43	Spesialisert bygge- og anleggsvirksomhet	652	0,4%	529
45	Handel med og reparasjon av motorvogner	223	0,4%	200
46	Agentur- og engroshandel, unntatt med motorvogner	320	0,3%	287
47	Detaljhandel, unntatt med motorvogner	916	0,4%	803
49	Landtransport og rørtransport	395	0,6%	335
50	Sjøfart	77	0,4%	51
51	Lufttransport	84	1,4%	9
52	Lagring og andre tjenester tilknyttet transport	162	0,5%	98
53	Post og distribusjonsvirksomhet	45	0,3%	39
55	Overnattingsvirksomhet	423	1,2%	273
56	Serveringsvirksomhet	948	0,9%	791
58	Forlagsvirksomhet	32	0,2%	28
59	Film-, video- og fjernsynsprogramproduksjon, utgivelse av musikk- og lydopptak	133	1,6%	45
60	Radio- og fjernsynsringkasting	18	0,4%	6
61	Telekommunikasjon	12	0,1%	9
62	Tjenester tilknyttet informasjonsteknologi	75	0,2%	67
63	Informasjonstjenester	26	0,5%	17
64	Finansieringsvirksomhet	15	0,1%	13
65	Forsikringsvirksomhet og pensjonskasser, unntatt trygdeordninger underlagt offentlig forvaltning	6	0,1%	5
66	Tjenester tilknyttet finansierings- og forsikringsvirksomhet	23	0,3%	20
68	Omsetning og drift av fast eiendom	86	0,3%	77
69	Juridisk og regnskapsmessig tjenesteyting	43	0,1%	40
70	Hovedkontortjenester, administrativ rådgivning	45	0,3%	41
71	Arkitektvirksomhet og teknisk konsulentvirksomhet, og teknisk prøving og analyse	109	0,2%	89
72	Forskning og utviklingsarbeid	31	0,2%	29
73	Annonse- og reklamevirksomhet og markedsundersøkelser	70	0,7%	39
74	Annen faglig, vitenskapelig og teknisk virksomhet	39	0,4%	31

# Søknader om dagpenger. Næring. En måned

Søknader om ordinære dagpenger. Kalendermåned desember

Rapport oppdatert: 02.01.2021

75	Veterinærtjenester	8	0,2%	8
77	Utleie- og leasingvirksomhet	47	0,6%	33
78	Arbeidskrafttjenester	1 139	1,6%	406
79	Reisebyrå- og reisearrangørvirksomhet og tilknyttede tjenester	48	0,8%	40
80	Vakttjeneste og etterforskning	75	0,6%	42
81	Tjenester tilknyttet eiendomsdrift	408	0,7%	273
82	Annen forretningsmessig tjenesteyting	94	0,6%	56
84	Offentlig administrasjon og forsvar, og trykdeordninger underlagt offentlig forvaltning	179	0,1%	131
85	Undervisning	461	0,2%	352
86	Helsetjenester	287	0,1%	239
87	Pleie- og omsorgstjenester i institusjon	322	0,2%	290
88	Sosiale omsorgstjenester uten botilbud	610	0,3%	522
90	Kunstnerisk virksomhet og underholdningsvirksomhet	54	0,5%	43
91	Drift av biblioteker, arkiver, museer og annen kulturvirksomhet	38	0,3%	25
92	Lotteri og totalisatorspill	5	0,3%	5
93	Sports- og fritidsaktiviteter og drift av fornøyelsesetablissementer	162	0,4%	135
94	Aktiviteter i medlemsorganisasjoner	82	0,3%	77
95	Reparasjon av datamaskiner, husholdningsvarer og varer til personlig bruk	12	0,7%	9
96	Annen personlig tjenesteyting	98	0,5%	92
97	Lønnet arbeid i private husholdninger	*	*	*
99	Internasjonale organisasjoner og organer	*	*	*
Ukjent	Ukjent	23	*	6

		Permitterte - antall arbeidsforhold	Permitterte - andel av arbeidsforhold	Permitterte - antall virksomheter
<b>Antall som har søkt om dagpenger</b>		<b>9 470</b>		
<b>- herav i Aa-register</b>		<b>8 465</b>		
<b>Antall arbeidsforhold i Aa-register</b>				
00	Uoppgitt	10	*	9
01	Jordbruk og tjenester tilknyttet jordbruk, jakt og viltstell	60	0,2%	55
02	Skogbruk og tjenester tilknyttet skogbruk	18	0,4%	11
03	Fiske, fangst og akvakultur	35	0,2%	26
05	Bryting av steinkull og brunkull	*	*	*
06	Utvinning av råolje og naturgass	*	*	*
07	Bryting av metallholdig malm	*	*	*
08	Bryting og bergverksdrift ellers	27	0,7%	18
09	Tjenester tilknyttet bergverksdrift og utvinning	156	0,5%	34
10	Produksjon av nærings- og nytelsesmidler	627	1,2%	146
11	Produksjon av drikkevarer	22	0,7%	14
13	Produksjon av tekstiler	12	0,4%	7
14	Produksjon av klær	6	0,4%	5
15	Produksjon av lær og lærvarer	*	*	*
16	Produksjon av trelast og varer av tre, kork, strå og flettematerialer, unntatt møbler	32	0,2%	23
17	Produksjon av papir og papirvarer	*	*	*
18	Trykking og reproduksjon av innspilte opptak	27	0,6%	24
19	Produksjon av kull- og raffinerte petroleumsprodukter	*	*	*
20	Produksjon av kjemikalier og kjemiske produkter	4	0,0%	*
21	Produksjon av farmasøytiske råvarer og preparater	*	*	*
22	Produksjon av gummi- og plastprodukter	22	0,5%	11
23	Produksjon av andre ikke-metallholdige mineralprodukter	59	0,6%	28
24	Produksjon av metaller	8	0,1%	*
25	Produksjon av metallvarer, unntatt maskiner og utstyr	144	0,6%	69
26	Produksjon av datamaskiner og elektroniske og optiske produkter	*	*	*
27	Produksjon av elektrisk utstyr	11	0,2%	5
28	Produksjon av maskiner og utstyr til generell bruk, ikke nevnt annet sted	54	0,3%	24
29	Produksjon av motorvogner og tilhengere	*	*	*
30	Produksjon av andre transportmidler	58	0,3%	24

# Søknader om dagpenger. Næring. En måned

Søknader om dagpenger under permittering. Kalendermåned desember

Rapport oppdatert: 02.01.2021

31	Produksjon av møbler	9	0,2%	8
32	Annen industriproduksjon	27	0,7%	11
33	Reparasjon og installasjon av maskiner og utstyr	63	0,3%	38
35	Elektrisitets-, gass-, damp- og varmtvannsforsyning	*	*	*
36	Uttak fra kilde, rensing og distribusjon av vann	*	*	*
37	Oppsamling og behandling av avløpsvann	*	*	*
38	Innsamling, behandling, disponering og gjenvinning av avfall	12	0,1%	12
39	Miljørydding, miljørensing og lignende virksomhet	*	*	*
41	Oppføring av bygninger	401	0,5%	281
42	Anleggsvirksomhet	188	0,7%	63
43	Spesialisert bygge- og anleggsvirksomhet	873	0,6%	531
45	Handel med og reparasjon av motorvogner	143	0,3%	111
46	Agentur- og engroshandel, unntatt med motorvogner	309	0,3%	220
47	Detaljhandel, unntatt med motorvogner	509	0,2%	421
49	Landtransport og rørtransport	319	0,5%	252
50	Sjøfart	180	0,9%	46
51	Lufttransport	110	1,8%	20
52	Lagring og andre tjenester tilknyttet transport	187	0,6%	68
53	Post og distribusjonsvirksomhet	16	0,1%	15
55	Overnattingsvirksomhet	1 098	3,1%	419
56	Serveringsvirksomhet	2 171	2,2%	1 340
58	Forlagsvirksomhet	18	0,1%	15
59	Film-, video- og fjernsynsprogramproduksjon, utgivelse av musikk- og lydopptak	54	0,6%	27
60	Radio- og fjernsynsringkasting	*	*	*
61	Telekommunikasjon	4	0,0%	4
62	Tjenester tilknyttet informasjonsteknologi	68	0,1%	60
63	Informasjonstjenester	13	0,2%	8
64	Finansieringsvirksomhet	5	0,0%	5
65	Forsikringsvirksomhet og pensjonskasser, unntatt trygdeordninger underlagt offentlig forvaltning	*	*	*
66	Tjenester tilknyttet finansierings- og forsikringsvirksomhet	7	0,1%	6
68	Omsetning og drift av fast eiendom	100	0,3%	81
69	Juridisk og regnskapsmessig tjenesteyting	18	0,1%	17
70	Hovedkontortjenester, administrativ rådgivning	72	0,5%	58
71	Arkitektvirksomhet og teknisk konsulentvirksomhet, og teknisk prøving og analyse	124	0,2%	97
72	Forskning og utviklingsarbeid	8	0,0%	4
73	Annonse- og reklamevirksomhet og markedsundersøkelser	57	0,5%	39
74	Annen faglig, vitenskapelig og teknisk virksomhet	75	0,7%	57

# Søknader om dagpenger. Næring. En måned

Søknader om dagpenger under permittering. Kalendermåned desember

Rapport oppdatert: 02.01.2021

75	Veterinærtjenester	*	*	*
77	Utleie- og leasingvirksomhet	68	0,8%	43
78	Arbeidskrafttjenester	512	0,7%	227
79	Reisebyrå- og reisearrangørvirksomhet og tilknyttede tjenester	89	1,4%	76
80	Vakttjeneste og etterforskning	99	0,7%	36
81	Tjenester tilknyttet eiendomsdrift	290	0,5%	191
82	Annen forretningsmessig tjenesteyting	47	0,3%	32
84	Offentlig administrasjon og forsvar, og trykdeordninger underlagt offentlig forvaltning	17	0,0%	17
85	Undervisning	75	0,0%	70
86	Helsetjenester	86	0,0%	75
87	Pleie- og omsorgstjenester i institusjon	37	0,0%	36
88	Sosiale omsorgstjenester uten botilbud	109	0,1%	85
90	Kunstnerisk virksomhet og underholdningsvirksomhet	77	0,8%	58
91	Drift av biblioteker, arkiver, museer og annen kulturvirksomhet	22	0,2%	12
92	Lotteri og totalisatorspill	36	2,2%	27
93	Sports- og fritidsaktiviteter og drift av fornøyelsesetablissementer	338	0,8%	221
94	Aktiviteter i medlemsorganisasjoner	43	0,1%	35
95	Reparasjon av datamaskiner, husholdningsvarer og varer til personlig bruk	4	0,2%	4
96	Annen personlig tjenesteyting	234	1,1%	161
97	Lønnet arbeid i private husholdninger	*	*	*
99	Internasjonale organisasjoner og organer	*	*	*
Ukjent	Ukjent	34	*	4





# Søknader om dagpenger. Næring. En måned

Søknader om dagpenger. Antall arbeidsforhold. Kalendermåned desember

Rapport oppdatert: 02.01.2021

;

	Jordbruk, skogbruk og fiske	Bergverk sdrift og utvinning	Industri	Elektrisite t-, vann og renovasjo n	Bygge- og anleggsvi rksomhet	Varehand el, reparasjo n av motorvog ner	Transport og lagring	Overnatti ngs- og servering svirksom het	Informasj on og kommuni kasjon	Finansieri ngs- og forsikring svirksom het	
<b>I alt</b>	<b>21 482</b>	<b>316</b>	<b>275</b>	<b>2 080</b>	<b>89</b>	<b>2 464</b>	<b>2 402</b>	<b>1 565</b>	<b>4 609</b>	<b>454</b>	<b>56</b>
03 Oslo	3 454	*	5	78	*	204	384	237	1 024	190	17
11 Rogaland	1 480	30	67	137	*	117	196	119	315	24	*
15 Møre og Romsdal	974	39	23	190	*	61	91	76	195	10	*
18 Nordland	856	27	14	150	*	70	82	66	201	*	*
30 Viken	4 393	35	17	244	21	512	658	318	875	111	*
34 Innlandet	1 084	33	10	94	*	173	145	45	223	*	*
38 Vestfold og Telemark	1 502	16	12	150	*	183	183	152	270	24	*
42 Agder	1 028	*	18	154	*	97	119	55	196	*	*
46 Vestland	2 204	30	44	247	*	204	203	183	508	41	*
50 Trøndelag - Trööndelage	1 727	38	11	158	*	199	177	170	427	18	*
54 Troms og Finnmark - Romsa ja Finnmarku	1 057	32	*	283	*	107	103	84	145	*	*
Ukjent	1 723	19	43	195	5	537	61	60	230	5	*

	I alt	Omsetning og drift av fast eiendom	Faglig, vitenskapelig og teknisk tjenesteyting	Forretningmessig tjenesteyting	Off. adm., forsvar, sosialforsikring	Undervisning	Helse- og sosialtjenester	Private tjenester ellers	Ukjent	
<b>I alt</b>	<b>21 482</b>	<b>184</b>	<b>694</b>	<b>2 841</b>	<b>196</b>	<b>532</b>	<b>1 445</b>	<b>1 202</b>	<b>56</b>	<b>22</b>
03 Oslo	3 454	36	179	444	*	85	190	322	*	*
11 Rogaland	1 480	12	54	199	*	43	102	45	*	*
15 Møre og Romsdal	974	6	31	103	*	*	67	44	*	*
18 Nordland	856	13	11	61	*	*	78	31	*	*
30 Viken	4 393	36	160	599	45	89	328	319	11	*
34 Innlandet	1 084	*	24	113	*	*	94	63	*	*
38 Vestfold og Telemark	1 502	10	39	182	*	53	131	67	*	*
42 Agder	1 028	12	41	131	*	*	99	40	*	*
46 Vestland	2 204	21	76	258	*	55	136	128	16	*
50 Trøndelag - Tröndelage	1 727	9	37	176	*	66	150	59	*	*
54 Troms og Finnmark - Romsa ja Finnmärku	1 057	*	11	100	*	*	64	50	*	*
Ukjent	1 723	10	31	475	*	5	*	34	6	*



# Søknader om dagpenger. Næring. En måned

Søknader om dagpenger. Andel arbeidsforhold. Kalendermåned desember

Rapport oppdatert: 02.01.2021

;

	Jordbruk, skogbruk og fiske	Bergverk sdrift og utvinning	Industri	Elektrisite t-, vann og renovasjo n	Bygge- og anleggsvi rksomhet	Varehand el, reparasjo n av motorvog ner	Transport og lagring	Overnatti ngs- og servering svirksom het	Informasj on og kommuni kasjon	Finansieri ngs- og forsikring svirksom het	
<b>I alt</b>	<b>0,8%</b>	<b>0,6%</b>	<b>0,5%</b>	<b>0,9%</b>	<b>0,3%</b>	<b>1,0%</b>	<b>0,6%</b>	<b>1,1%</b>	<b>3,4%</b>	<b>0,5%</b>	<b>0,1%</b>
03 Oslo	<b>0,9%</b>	*	0,2%	0,8%	*	1,1%	0,8%	1,5%	4,0%	0,6%	0,1%
11 Rogaland	<b>0,6%</b>	0,6%	0,3%	0,6%	*	0,6%	0,7%	1,1%	2,8%	0,3%	*
15 Møre og Romsdal	<b>0,7%</b>	1,3%	0,7%	1,0%	*	0,6%	0,5%	0,9%	3,7%	0,5%	*
18 Nordland	<b>0,7%</b>	0,7%	0,8%	1,5%	*	0,6%	0,5%	0,8%	3,6%	*	*
30 Viken	<b>0,7%</b>	0,8%	0,4%	0,6%	0,3%	0,9%	0,7%	1,0%	3,5%	0,4%	*
34 Innlandet	<b>0,6%</b>	0,6%	1,4%	0,6%	*	1,0%	0,6%	0,6%	2,8%	*	*
38 Vestfold og Telemark	<b>0,7%</b>	0,9%	0,5%	0,7%	*	0,9%	0,6%	1,6%	3,1%	0,5%	*
42 Agder	<b>0,7%</b>	*	0,7%	1,0%	*	0,7%	0,6%	0,9%	2,7%	*	*
46 Vestland	<b>0,7%</b>	0,4%	0,4%	0,9%	*	0,7%	0,5%	1,1%	3,5%	0,5%	*
50 Trøndelag - Tröndelage	<b>0,7%</b>	0,6%	0,3%	0,8%	*	0,9%	0,6%	1,5%	3,9%	0,3%	*
54 Troms og Finnmark - Romsa ja Finnmarku	<b>0,8%</b>	0,8%	*	3,9%	*	0,9%	0,7%	1,1%	2,2%	*	*
Ukjent	<b>1,5%</b>	0,2%	1,3%	1,7%	0,9%	1,9%	1,2%	0,9%	3,4%	0,5%	*

	I alt	Omsetning og drift av fast eiendom	Faglig, vitenskapelig og teknisk tjenesteyting	Forretningsmessig tjenesteyting	Off. adm., forsvar, sosialforsikring	Undervisning	Helse- og sosialtjenester	Private tjenester ellers	Ukjent	
<b>I alt</b>	<b>0,8%</b>	<b>0,6%</b>	<b>0,5%</b>	<b>1,6%</b>	<b>0,1%</b>	<b>0,2%</b>	<b>0,3%</b>	<b>1,0%</b>	*	*
03 Oslo	<b>0,9%</b>	0,6%	0,5%	1,6%	*	0,3%	0,3%	1,4%	*	*
11 Rogaland	<b>0,6%</b>	0,6%	0,5%	1,5%	*	0,2%	0,2%	0,5%	*	*
15 Møre og Romsdal	<b>0,7%</b>	0,4%	0,6%	1,8%	*	*	0,3%	0,9%	*	*
18 Nordland	<b>0,7%</b>	1,0%	0,3%	1,3%	*	*	0,3%	0,7%	*	*
30 Viken	<b>0,7%</b>	0,5%	0,5%	1,6%	0,1%	0,2%	0,3%	1,2%	*	*
34 Innlandet	<b>0,6%</b>	*	0,4%	1,5%	*	*	0,2%	0,8%	*	*
38 Vestfold og Telemark	<b>0,7%</b>	0,4%	0,5%	1,7%	*	0,3%	0,3%	0,9%	*	*
42 Agder	<b>0,7%</b>	0,9%	0,8%	1,8%	*	*	0,3%	0,6%	*	*
46 Vestland	<b>0,7%</b>	0,5%	0,5%	1,6%	*	0,2%	0,2%	1,0%	*	*
50 Trøndelag - Tröndelage	<b>0,7%</b>	0,3%	0,3%	1,5%	*	0,2%	0,3%	0,7%	*	*
54 Troms og Finnmark - Romsa ja Finnmarku	<b>0,8%</b>	*	0,3%	1,7%	*	*	0,2%	1,0%	*	*
Ukjent	<b>1,5%</b>	0,9%	0,9%	1,8%	*	0,3%	*	1,5%	*	*



# Søknader om dagpenger. Næring. En måned

Søknader om dagpenger. Antall arbeidsforhold. Kalendermåned desember

Rapport oppdatert: 02.01.2021

	I alt	Jordbruk, skogbruk og fiske	Bergverk sdrift og utvinning	Industri	Elektrisite t-, vann og renovasjo n	Bygge- og anleggsvi rksomhet	Varehand el, reparasjo n av motorvog	Transport og lagring	Overnatti ngs- og servering svirksom het	Informasj on og kommuni kasjon	Finansieri ngs- og forsikring svirksom het
Inntil 25 kommuner med flest søknader											
0301 Oslo	<b>3 454</b>	*	5	78	*	204	384	237	1 024	190	17
1103 Stavanger	<b>499</b>	*	21	32	*	25	54	42	159	11	*
1108 Sandnes	<b>234</b>	*	12	22	*	13	37	23	44	*	*
1507 Ålesund	<b>238</b>	*	*	55	*	13	17	23	47	*	*
1804 Bodø	<b>186</b>	*	*	14	*	15	17	8	55	*	*
3002 Moss	<b>222</b>	*	*	*	*	16	37	11	87	9	*
3003 Sarpsborg	<b>176</b>	*	*	*	*	28	17	*	30	10	*
3004 Fredrikstad	<b>309</b>	*	*	21	*	29	47	14	91	*	*
3005 Drammen	<b>417</b>	*	*	33	*	55	56	22	62	*	*
3014 Indre Østfold	<b>164</b>	*	*	13	*	19	20	*	19	*	*
3020 Nordre Follo	<b>164</b>	*	*	5	*	15	39	14	26	*	*
3024 Bærum	<b>405</b>	*	*	8	*	39	58	21	84	26	*
3025 Asker	<b>292</b>	*	*	22	*	40	44	27	49	*	*
3030 Lillestrøm	<b>297</b>	*	*	*	*	47	47	16	60	10	*
3033 Ullensaker	<b>257</b>	*	*	*	*	20	32	46	54	*	*
3803 Tønsberg	<b>209</b>	*	*	20	*	18	26	27	46	*	*
3804 Sandefjord	<b>286</b>	*	*	25	*	24	35	46	48	*	*
3805 Larvik	<b>172</b>	*	*	31	*	17	20	25	24	*	*
3807 Skien	<b>188</b>	*	*	14	*	21	29	12	33	*	*
4204 Kristiansand	<b>415</b>	*	*	64	*	18	43	18	94	*	*
4601 Bergen	<b>1 026</b>	*	13	67	*	94	113	92	229	23	*
4626 Øygarden	<b>173</b>	*	*	20	*	15	16	17	28	*	*
5001 Trondheim	<b>879</b>	*	*	33	*	75	82	78	305	13	*
5401 Tromsø	<b>249</b>	*	*	11	*	16	28	32	54	*	*
5443 Båtsfjord	<b>168</b>	*	*	144	*	*	8	*	*	*	*
Ukjent	<b>1 723</b>	19	43	195	5	537	61	60	230	5	*

	I alt	Omsetning og drift av fast eiendom	Faglig, vitenskapelig og teknisk tjenesteyt	Forretningsmessig tjenesteyting	Off. adm., forsvar, sosialforsikring	Undervisning	Helse- og sosialtjenester	Private tjenester ellers	Ukjent	
Inntil 25 kommuner med flest søknader										
0301 Oslo	<b>3 454</b>	36	179	444	*	85	190	322	*	*
1103 Stavanger	<b>499</b>	*	21	68	*	*	*	14	*	*
1108 Sandnes	<b>234</b>	*	9	31	*	*	*	*	*	*
1507 Ålesund	<b>238</b>	*	7	30	*	*	18	9	*	*
1804 Bodø	<b>186</b>	*	*	20	*	*	*	10	*	*
3002 Moss	<b>222</b>	*	7	20	*	*	*	9	*	*
3003 Sarpsborg	<b>176</b>	*	*	*	*	*	*	16	5	*
3004 Fredrikstad	<b>309</b>	*	*	37	*	*	30	11	*	*
3005 Drammen	<b>417</b>	*	13	87	*	*	35	34	*	*
3014 Indre Østfold	<b>164</b>	*	9	27	*	*	17	22	*	*
3020 Nordre Follo	<b>164</b>	*	*	26	*	*	*	11	*	*
3024 Bærum	<b>405</b>	5	32	57	*	*	23	35	*	*
3025 Asker	<b>292</b>	5	12	26	*	*	*	24	*	*
3030 Lillestrøm	<b>297</b>	*	12	45	*	*	17	20	*	*
3033 Ullensaker	<b>257</b>	*	*	51	*	*	*	15	*	*
3803 Tønsberg	<b>209</b>	*	*	27	*	*	*	*	*	*
3804 Sandefjord	<b>286</b>	*	11	38	*	*	*	11	*	*
3805 Larvik	<b>172</b>	*	*	14	*	*	*	11	*	*
3807 Skien	<b>188</b>	*	*	24	*	13	18	*	*	*
4204 Kristiansand	<b>415</b>	*	23	76	*	*	32	15	*	*
4601 Bergen	<b>1 026</b>	14	33	151	*	35	47	78	*	*
4626 Øygarden	<b>173</b>	*	7	27	*	*	*	7	*	*
5001 Trondheim	<b>879</b>	*	30	90	*	*	68	40	*	*
5401 Tromsø	<b>249</b>	*	8	38	*	*	*	14	*	*
5443 Båtsfjord	<b>168</b>	*	*	*	*	*	*	*	*	*
Ukjent	<b>1 723</b>	10	31	475	*	5	*	34	6	*



# Søknader om dagpenger. Næring. En måned

Søknader om dagpenger. Andel arbeidsforhold. Kalendermåned desember

Rapport oppdatert: 02.01.2021

;

	I alt	Jordbruk, skogbruk og fiske	Bergverksdrift og utvinning	Industri	Elektrisitet-, vann og renovasjon	Bygge- og anleggsvirksomhet	Varehandel, reparasjon av motorvogner	Transport og lagring	Overnattings- og serveringsvirksomhet	Informasjon og kommunikasjon	Finansiell- og forsikringsvirksomhet
Intil 25 kommuner med flest søknader											
0301 Oslo	0,9%	*	0,2%	0,8%	*	1,1%	0,8%	1,5%	4,0%	0,6%	0,1%
1103 Stavanger	0,7%	*	0,2%	0,8%	*	0,7%	0,7%	1,5%	3,6%	0,4%	*
1108 Sandnes	0,6%	*	0,3%	0,7%	*	0,4%	0,6%	1,3%	2,5%	*	*
1507 Ålesund	0,7%	*	*	1,1%	*	0,5%	0,3%	1,1%	3,0%	*	*
1804 Bodø	0,6%	*	*	1,5%	*	0,6%	0,5%	0,4%	3,7%	*	*
3002 Moss	1,0%	*	*	*	*	1,0%	0,9%	1,0%	8,7%	1,1%	*
3003 Sarpsborg	0,6%	*	*	*	*	1,0%	0,4%	*	2,9%	1,7%	*
3004 Fredrikstad	0,8%	*	*	0,6%	*	0,8%	0,8%	1,0%	4,9%	*	*
3005 Drammen	0,8%	*	*	0,9%	*	1,2%	0,6%	1,0%	2,7%	*	*
3014 Indre Østfold	0,8%	*	*	0,7%	*	0,8%	0,5%	*	3,0%	*	*
3020 Nordre Follo	0,6%	*	*	0,5%	*	0,7%	0,8%	1,0%	2,7%	*	*
3024 Bærum	0,6%	*	*	0,4%	*	1,1%	0,7%	0,9%	4,0%	0,5%	*
3025 Asker	0,6%	*	*	0,9%	*	1,1%	0,6%	1,4%	3,0%	*	*
3030 Lillestrøm	0,7%	*	*	*	*	1,2%	0,6%	0,6%	2,9%	0,5%	*
3033 Ullensaker	1,2%	*	*	*	*	1,1%	0,8%	2,0%	3,4%	*	*
3803 Tønsberg	0,7%	*	*	0,9%	*	0,8%	0,6%	2,4%	4,4%	*	*
3804 Sandefjord	0,9%	*	*	0,8%	*	0,8%	0,7%	2,6%	3,5%	*	*
3805 Larvik	0,7%	*	*	1,3%	*	0,7%	0,5%	1,9%	2,2%	*	*
3807 Skien	0,7%	*	*	0,6%	*	1,0%	0,7%	1,1%	3,3%	*	*
4204 Kristiansand	0,7%	*	*	1,3%	*	0,4%	0,5%	0,8%	3,0%	*	*
4601 Bergen	0,7%	*	0,2%	0,9%	*	0,9%	0,6%	1,4%	3,1%	0,5%	*
4626 Øygarden	0,9%	*	*	1,2%	*	0,8%	0,6%	1,4%	4,7%	*	*
5001 Trondheim	0,8%	*	*	0,6%	*	1,0%	0,6%	1,8%	4,9%	0,3%	*
5401 Tromsø	0,5%	*	*	0,7%	*	0,5%	0,5%	1,2%	2,0%	*	*
5443 Båtsfjord	13,8%	*	*	39,6%	*	*	8,0%	*	*	*	*
Ukjent	1,5%	0,2%	1,3%	1,7%	0,9%	1,9%	1,2%	0,9%	3,4%	0,5%	*

	I alt	Omsetning og drift av fast eiendom	Faglig, vitenskapelig og teknisk tjenesteyting	Forretningsmessig tjenesteyting	Off. adm., forsvar, sosialforsikring	Undervisning	Helse- og sosialtjenester	Private tjenester ellers	Ukjent	
Inntil 25 kommuner med flest søknader										
0301 Oslo	<b>0,9%</b>	0,6%	0,5%	1,6%	*	0,3%	0,3%	1,4%	*	*
1103 Stavanger	<b>0,7%</b>	*	0,5%	1,6%	*	*	*	0,4%	*	*
1108 Sandnes	<b>0,6%</b>	*	0,4%	1,3%	*	*	*	*	*	*
1507 Ålesund	<b>0,7%</b>	*	0,5%	1,8%	*	*	0,3%	0,7%	*	*
1804 Bodø	<b>0,6%</b>	*	*	1,4%	*	*	*	0,8%	*	*
3002 Moss	<b>1,0%</b>	*	0,7%	1,5%	*	*	*	1,0%	*	*
3003 Sarpsborg	<b>0,6%</b>	*	*	*	*	*	*	1,5%	*	*
3004 Fredrikstad	<b>0,8%</b>	*	*	1,7%	*	*	0,3%	0,7%	*	*
3005 Drammen	<b>0,8%</b>	*	0,5%	2,3%	*	*	0,3%	1,5%	*	*
3014 Indre Østfold	<b>0,8%</b>	*	1,3%	2,1%	*	*	0,4%	2,8%	*	*
3020 Nordre Follo	<b>0,6%</b>	*	*	1,6%	*	*	*	0,7%	*	*
3024 Bærum	<b>0,6%</b>	0,4%	0,5%	1,6%	*	*	0,2%	1,0%	*	*
3025 Asker	<b>0,6%</b>	0,7%	0,3%	1,0%	*	*	*	1,1%	*	*
3030 Lillestrøm	<b>0,7%</b>	*	0,6%	1,4%	*	*	0,2%	1,1%	*	*
3033 Ullensaker	<b>1,2%</b>	*	*	3,1%	*	*	*	2,0%	*	*
3803 Tønsberg	<b>0,7%</b>	*	*	1,7%	*	*	*	*	*	*
3804 Sandefjord	<b>0,9%</b>	*	0,8%	1,9%	*	*	*	0,9%	*	*
3805 Larvik	<b>0,7%</b>	*	*	1,2%	*	*	*	1,4%	*	*
3807 Skien	<b>0,7%</b>	*	*	1,7%	*	0,6%	0,2%	*	*	*
4204 Kristiansand	<b>0,7%</b>	*	0,9%	2,3%	*	*	0,2%	0,5%	*	*
4601 Bergen	<b>0,7%</b>	0,6%	0,4%	1,7%	*	0,2%	0,2%	1,1%	*	*
4626 Øygarden	<b>0,9%</b>	*	0,9%	2,5%	*	*	*	0,9%	*	*
5001 Trondheim	<b>0,8%</b>	*	0,4%	1,4%	*	*	0,3%	0,8%	*	*
5401 Tromsø	<b>0,5%</b>	*	0,4%	1,8%	*	*	*	0,7%	*	*
5443 Båtsfjord	<b>13,8%</b>	*	*	*	*	*	*	*	*	*
Ukjent	<b>1,5%</b>	0,9%	0,9%	1,8%	*	0,3%	*	1,5%	*	*