



NAV ØST-VIKEN//PRESSEMELDING

PUBLISERT 2. DESEMBER 2022

Fortsatt lav ledighet i Øst-Viken

I november er det registrert 12 947 arbeidssøkere i Øst-Viken. Disse utgjør 3,3 prosent av arbeidsstyrken. Dette er samme andel som i forrige måned.

På landsbasis er det registrert 77 467 arbeidssøkere i november. Det tilsvarer en andel på 2,7 prosent av arbeidsstyrken. 45 690 av disse er helt ledige. Arbeidssøkere er summen av helt ledige, delvis ledige og arbeidssøkere på tiltak.

Noen færre helt ledige i november

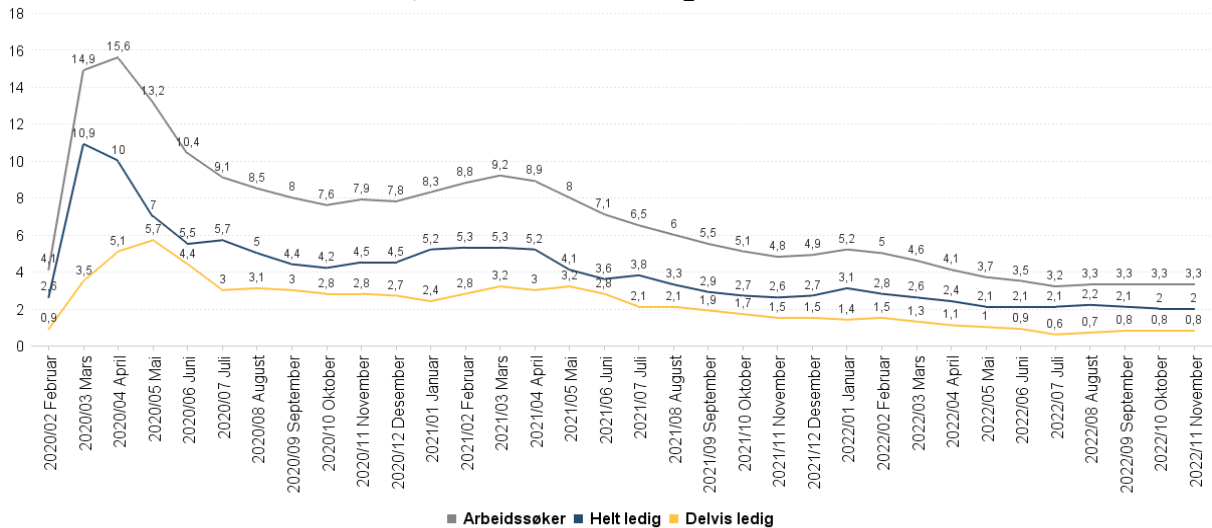
Det er 7 826 helt ledige personer i november, som er en andel på 2,0 prosent av arbeidsstyrken. Det er samme andel som i forrige måned, men noen færre i antall. Andelen delvis ledige i november er 0,8 prosent, og er uforandret fra forrige måned.

- Det er fortsatt svært lav ledighet i region Øst-Viken, og vi ser at den har gått ytterligere ned fra forrige måned. Vi ser samtidig at det er relativt store forskjeller i ledigheten mellom kommunene i regionen. Nittedal, Nes, Gjerdrum og Hvaler kommune har en ledighet på kun 1,4 prosent, mens Sarpsborg har en ledighet på 2,8 prosent, sier Steinar Hansen, direktør i NAV Øst-Viken.

30,3 prosent av de helt ledige er langtidsledige. Det vil si at de har vært ledige i over 26 uker. Dette er en nedgang på 105 personer fra forrige måned.

Av alle som er helt ledige, er 26,3 prosent under 30 år. Det utgjør 2 055 personer, som er 190 flere personer enn i oktober.

Andel arbeidssøkere i Øst-Viken, fra februar 2020 til og med november 2022.

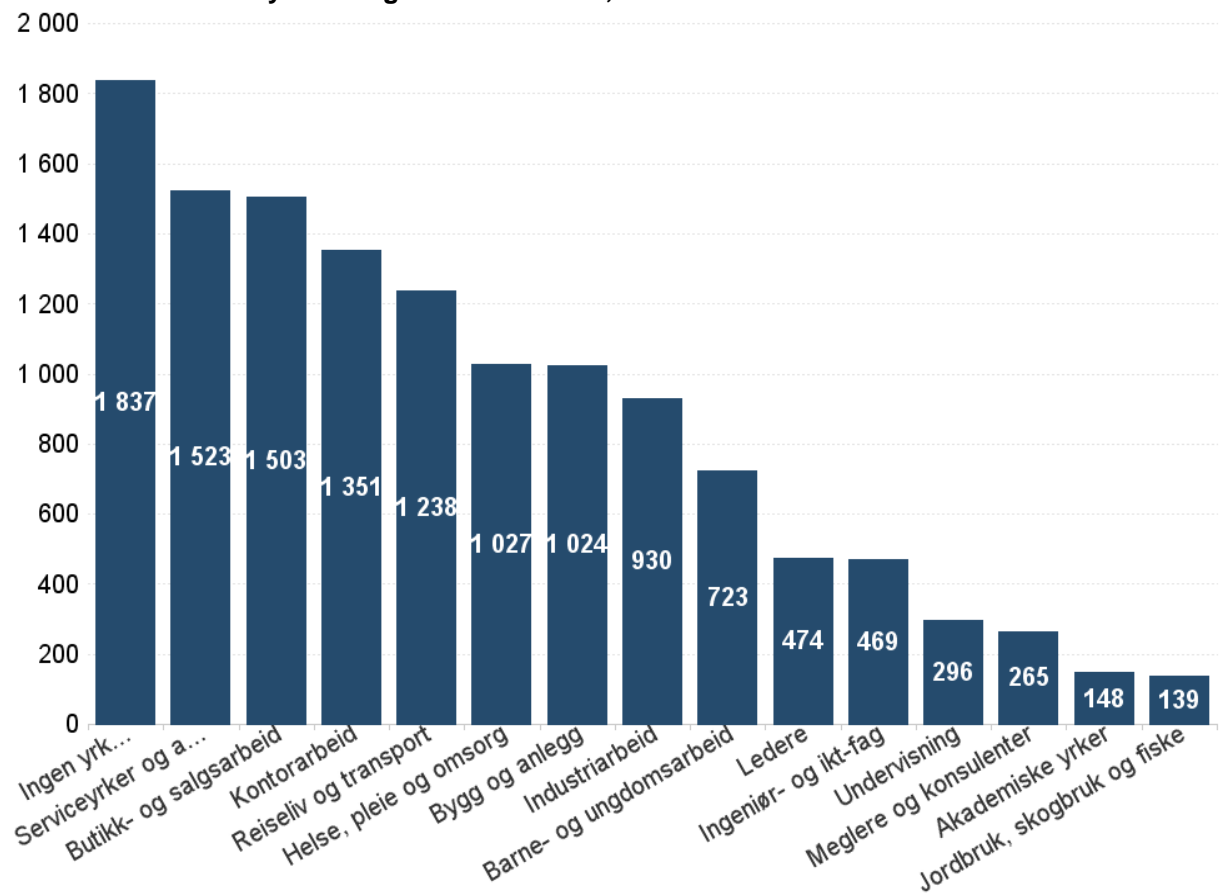


Flest arbeidssøkere uten yrkesbakgrunn

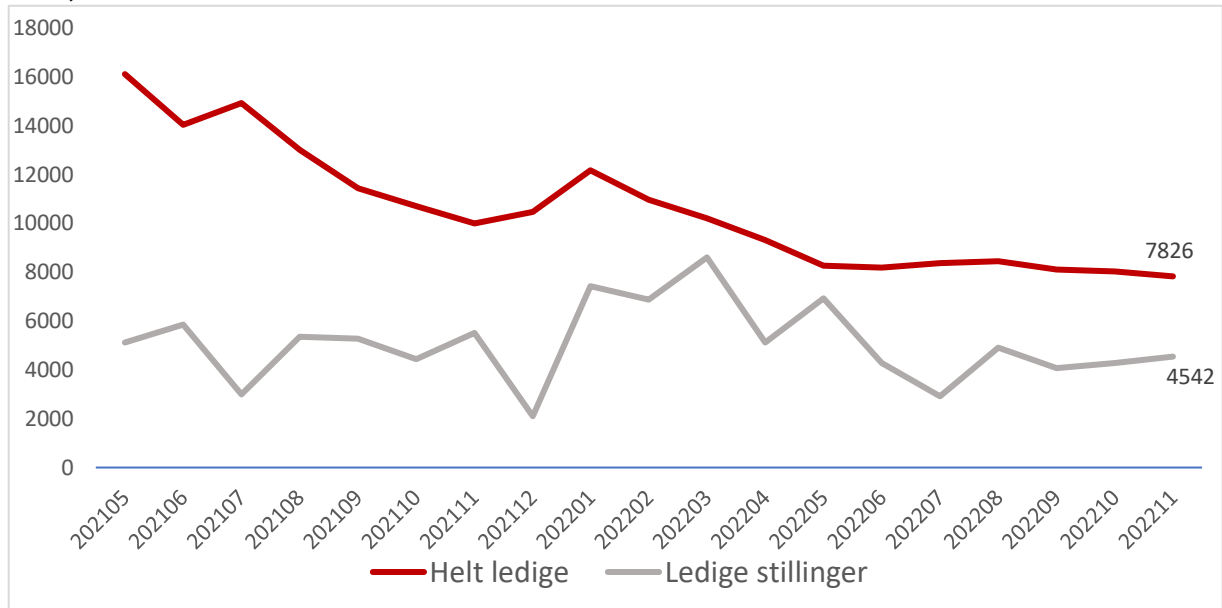
De fleste arbeidssøkerne har ikke oppgitt yrkesbakgrunn. Av de som har oppgitt yrkesbakgrunn er det flest arbeidssøkere innen serviceyrker, samt butikk- og salgsarbeid. De med yrkesbakgrunn i kontorarbeid, samt reiseliv og transport følger etter.

Det var 4 542 nye ledige stillinger i november.

Arbeidssøkere etter yrkesbakgrunn i Øst-Viken, november 2022.



Antall helt ledige personer og tilgang på ledige stillinger, per måned fra mai 2021 til november 2022, i Øst-Viken.



Ledige stillinger registreres ved NAV-kontor, NAVs servicesenter i Mo i Rana og på nav.no. Vi tar forbehold om at det finnes ledige stillinger som ikke har blitt registrert hos NAV, og antallet ledige stillinger må derfor antas å være noe høyere enn det grafen viser.

Størst nedgang i ledigheten i Marker og Rakkestad

Sarpsborg har den største andelen helt ledige personer, med 2,8 prosent av arbeidsstyrken. Det utgjør 771 personer, og er en nedgang på 34 personer fra forrige måned.

Bykommunene Moss, Fredrikstad og Halden har alle 2,4 prosent helt ledige.

Lavest andel helt ledige er det i Gjerdrum, Hvaler, Nes og Nittedal med 1,4 prosent helt ledige som andel av arbeidsstyrken.

Størst nedgang i ledighet finner vi i Marker og Rakkestad med 0,4 prosentpoengs nedgang.

Ledigheten øker mest i Aremark og Hvaler med henholdsvis 0,7 og 0,5 prosentpoeng fra oktober til november.

	Arbeidssøkere	Helt ledige	Endring helt ledige fra i fjor	Helt ledige som andel av arbeidsstyrken	Andel arbeidssøkere	Andel under 30 år	Andel langtidsledige av alle ledige	Antall langtidsledige	Delvis ledige	Ledige jobber	Antall kvinner	Antall menn
3001 Halden	632	348	-70	2,4	4,3	28,4	36,5	127	152	129	159	189
3002 Moss	958	591	-99	2,4	3,9	26,7	30,6	181	232	308	232	359
3003 Sarpsborg	1 314	771	-182	2,8	4,7	30,2	34,4	265	307	382	353	418
3004 Fredrikstad	1 774	993	-243	2,4	4,3	27,7	30	298	403	385	444	549
3011 Hvaler	59	30	-10	1,4	2,7	0,0	***	0	18	16	15	15
3012 Aremark	26	18	9	2,7	3,9	33,3	22,2	4	4	4	7	11
3013 Marker	48	33	5	1,9	2,8	24,2	24,2	8	10	4	14	19
3014 Indre Østfold	764	479	-93	2,1	3,4	24,0	31,5	151	234	250	219	260
3015 Skiptvet	48	32	***	1,6	2,5	31,3	15,6	5	12	9	11	21
3016 Rakkestad	173	82	-17	1,9	4,1	32,9	35,4	29	53	23	45	37
3017 Råde	104	72	***	1,9	2,7	23,6	29,2	21	23	84	29	43
3018 Våler (Viken)	87	49	-24	1,6	2,8	18,4	34,7	17	27	16	28	21
3019 Vestby	253	169	***	1,8	2,6	26,0	21,9	37	62	185	71	98
3020 Nordre Follo	858	538	-139	1,7	2,7	22,9	34,2	184	210	372	222	316
3021 Ås	312	188	-62	1,7	2,8	23,9	38,3	72	71	137	86	102
3022 Frogn	215	124	-13	1,5	2,6	19,4	24,2	30	50	70	62	62
3023 Nesodden	278	157	-50	1,5	2,7	23,6	33,1	52	74	110	64	93
3026 Aurskog-Høland	252	162	-18	1,8	2,8	31,5	32,7	53	57	64	89	73
3027 Rælingen	275	158	-58	1,5	2,7	29,7	24,7	39	79	30	58	100
3028 Enebakk	173	104	-24	1,8	3	21,2	27,9	29	40	14	45	59
3029 Lørenskog	811	540	-137	2,3	3,4	27,8	28,3	153	167	575	241	299
3030 Lillestrøm	1 377	874	-299	1,8	2,9	27,1	28,5	249	340	615	387	487
3031 Nittedal	285	188	-75	1,4	2,1	23,9	31,9	60	64	94	82	106
3032 Gjerdrum	82	52	-8	1,4	2,2	13,5	28,8	15	17	28	28	24
3033 Ullensaker	865	531	-283	2,4	3,9	22,4	31,1	165	199	394	272	259
3034 Nes	301	168	-72	1,4	2,4	25,0	25,6	43	82	92	86	82
3035 Eidsvoll	349	206	-114	1,5	2,6	26,2	22,3	46	84	72	87	119
3036 Nannestad	238	142	-94	1,7	2,9	30,3	23,2	33	47	61	64	78
3037 Hurdal	36	27	-13	1,9	2,6	18,5	22,2	6	7	19	9	18
Øst-Viken	12 947	7 826	-2 178	2	3,3	26,26	30,3	2 374	3 125	4 542	3 509	4 317

Liten økning i antall varsler om permitteringer, masseoppsigelser og innskrenking av arbeidstid

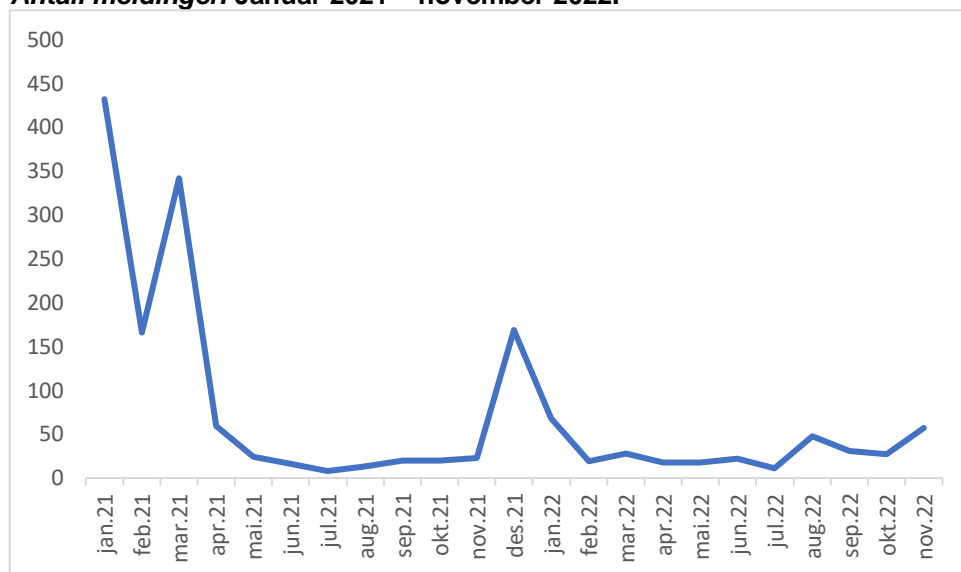
Det er mange ulike forhold som påvirker ledighetssituasjonen, blant annet utviklingen i antall permitteringer og konkurser.

I november har 57 bedrifter i Øst-Viken varslet om kommende permitteringer, masseoppsigelser eller innskrenking av arbeidstid. Dette er på et litt høyere nivå enn i forrige måned.

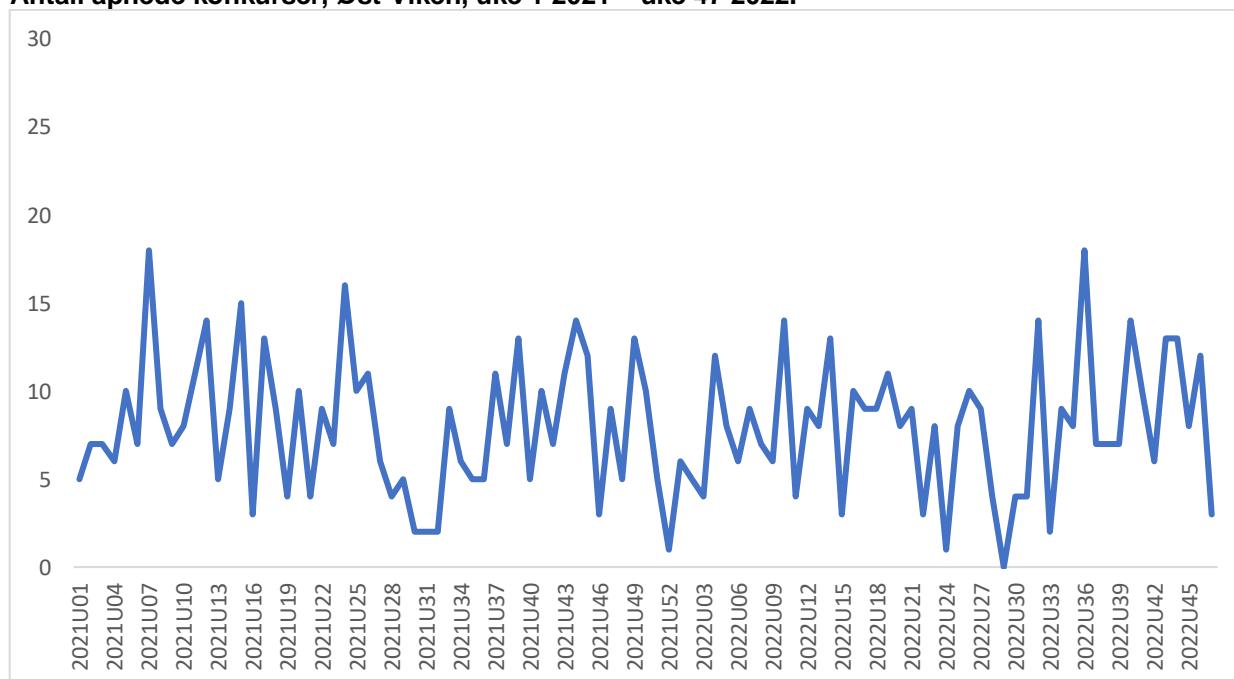
I de fire første ukene av november ble det åpnet 36 konkurser i Øst-Viken, og vi ser i grove trekk fortsatt en stabil trend. Det ble åpnet noen flere konkurser fra og med august sammenlignet med tidligere måneder i år, men dette har også sammenheng med sesongvariasjoner.

Meldinger om permisjoner, masseoppsigelser og innskrenking av arbeidstid, Øst-Viken.

Antall meldinger. Januar 2021 – november 2022.



Antall åpnete konkurser, Øst-Viken, uke 1 2021 – uke 47 2022.



Kilde: SSB

For mer informasjon, kontakt kommunikasjonsrådgiver Kine Heide Larsen – e-post: kine.helene.heide.larsen@nav.no, telefon 920 87 221.