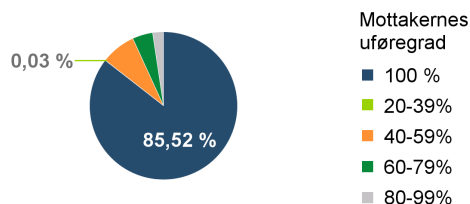


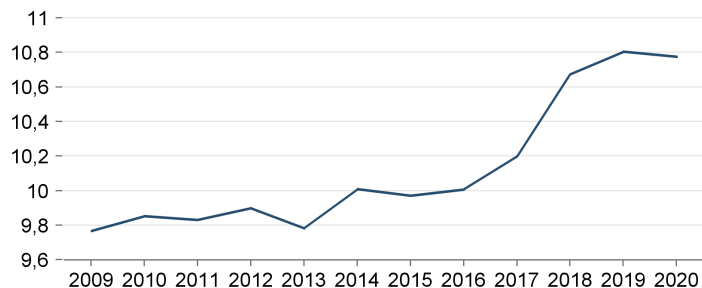
Hovedtall om mottakere av uføretrygd for Øst-Viken

Per 31. desember 2020

Mottakere av uføretrygd etter uføregrad. Andel av alle



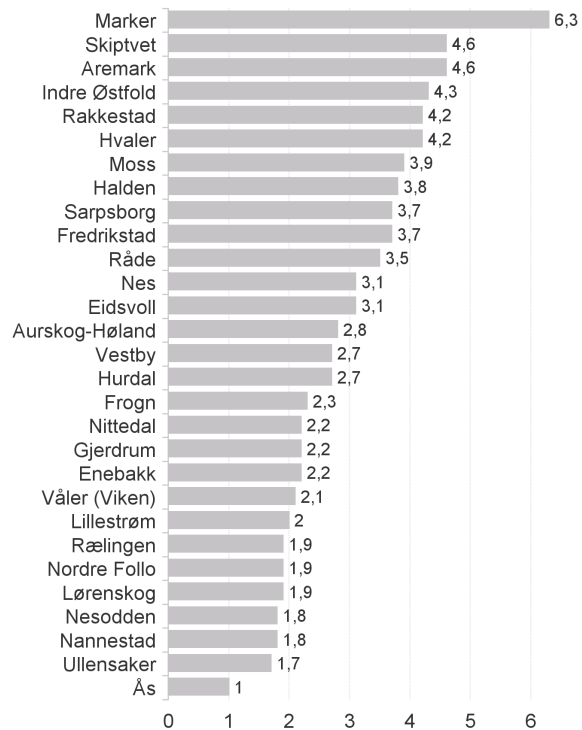
Prosent mottakere av uføretrygd, 18-67 år. Tidsserie



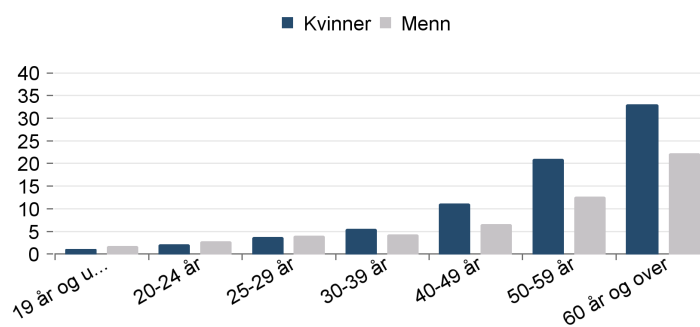
Om statistikken

Statistikken omfatter personer i alderen 18-66 år som mottar uføretrygd den aktuelle måneden. Når vi beregner andel av befolkningen teller vi 11/12 av 18-åringene og 1/12 av 67-åringene. Dette skyldes at en person ikke kan bli uføretrygdet før måneden etter fylte 18 år, og blir alderspensjonist senest måneden etter fylte 67 år. Antall færre enn fire vises som 0 i denne oversikten av hensyn til personvern. Mer om statistikken finner du på nav.no ved å følge lenkene under relatert informasjon på siden 'Uføretrygd'.

Prosent mottakere av uføretrygd under 30 år



Andel mottakere av uføretrygd fordelt på kjønn og alder (18-67 år)



Fakta om mottakerne av uføretrygd

Antall mottakere av uføretrygd var 50 919 personer per 31. desember. Det tilsvarer 10,8 prosent av befolkningen mellom 18 og 67 år i Øst-Viken

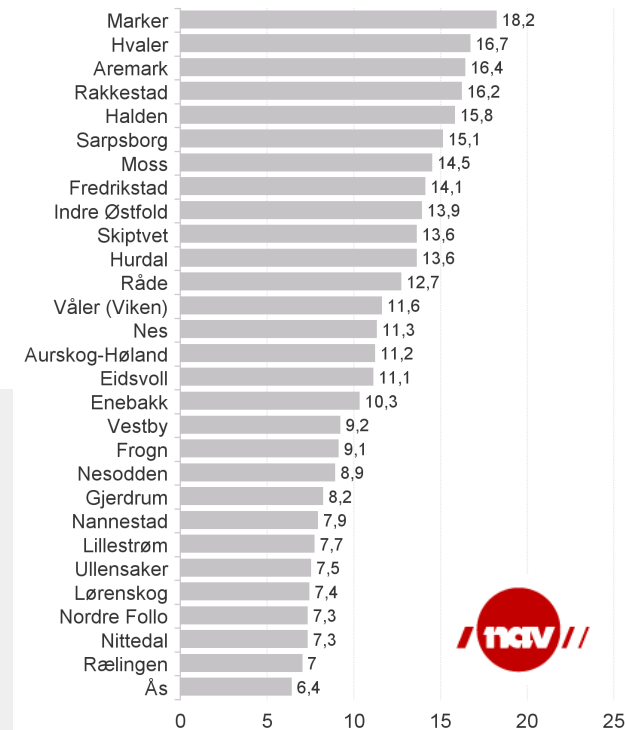
Antall mottakere av uføretrygd har økt med 311 sammenlignet med samme periode i fjor. Det er en endring på 0,6%.

I 4. kvartal ble det 828 nye mottakere av uføretrygd, og 799 som ikke lenger mottar uføretrygd

Det var 30 240 uføretrygdede kvinner og 20 679 uføretrygdede menn i Øst-Viken

Det var 2 858 personer under 30 år som mottok uføretrygd. Det betyr at det er 2,8 prosent uføretrygdede under 30 år

Andel mottakere av uføretrygd av befolkningen (18-67 år)



Hovedtall om mottakere av uføretrygd for Øst-Viken

Kommune	Antall uføretrygdede			Andel av befolkningen mellom 18-67 år			Antall uføretrygdede under 30 år			Andel uføretrygdede under 30 år			Kjønn			
	2020	2019	2018	2020	2019	2018	2020	2019	2018	2020	2019	2018	Kvinner	Andel kvinner	Menn	Andel menn
3001 Halden	3 071	3 069	3 021	15,8	15,7	15,5	172	167	170	3,8	3,6	3,7	1 758	18,57	1 313	13,15
3002 Moss	4 476	4 527	4 412	14,5	14,7	14,5	257	259	240	3,9	4	3,7	2 640	17,38	1 836	11,74
3003 Sarpsborg	5 378	5 443	5 426	15,1	15,4	15,5	302	319	304	3,7	3,9	3,8	3 027	17,27	2 351	12,93
3004 Fredrikstad	7 383	7 512	7 503	14,1	14,5	14,5	440	428	416	3,7	3,6	3,4	4 233	16,34	3 150	11,97
3011 Hvaler	466	466	467	16,7	16,5	16,8	19	22	23	4,2	4,5	4,8	272	19,37	194	13,96
3012 Aremark	136	131	130	16,4	16	15,8	8	9	6	4,6	5,5	4,3	67	16,9	69	16,01
3013 Marker	388	387	397	18,2	18,3	18,5	28	26	23	6,3	5,9	5,1	192	18,79	196	17,62
3014 Indre Østfold	3 905	3 899	3 846	13,9	14	13,8	253	262	237	4,3	4,4	3,9	2 259	16,53	1 646	11,38
3015 Skiptvet	324	305	289	13,6	13	12,2	24	26	24	4,6	4,9	4,5	198	17,1	126	10,3
3016 Rakkestad	817	836	818	16,2	16,4	16,1	46	51	47	4,2	4,6	4,3	462	19,08	355	13,49
3017 Råde	587	586	586	12,7	12,7	12,7	32	30	36	3,5	3,3	3,8	361	16,25	226	9,44
3018 Våler (Viken)	425	435	421	11,6	12	11,9	15	22	21	2,1	3	2,9	275	15,44	150	7,96
3019 Vestby	1 019	999	959	9,2	9,1	8,8	57	56	46	2,7	2,6	2,1	622	11,4	397	7,07
3020 Nordre Follo	2 697	2 631	2 568	7,3	7,3	7,2	140	130	126	1,9	1,7	1,7	1 636	9	1 061	5,72
3021 Ås	859	873	807	6,4	6,4	6	39	40	36	1	1	0,9	542	8,17	317	4,68
3022 Frogn	894	863	817	9,1	8,8	8,4	43	40	36	2,3	2,1	1,9	592	11,88	302	6,22
3023 Nesodden	1 090	1 076	1 060	8,9	8,8	8,7	39	40	37	1,8	1,8	1,6	663	10,6	427	7,09
3026 Aurskog-Høland	1 213	1 173	1 094	11,2	10,9	10,2	61	48	50	2,8	2,2	2,3	736	14,06	477	8,5
3027 Rælingen	839	842	804	7	7,1	6,9	47	47	40	1,9	1,8	1,6	522	8,96	317	5,15
3028 Enebakk	714	709	666	10,3	10,1	9,6	28	33	25	2,2	2,4	1,8	446	13,31	268	7,47
3029 Lørenskog	2 029	1 931	1 793	7,4	7,2	7	121	113	89	1,9	1,8	1,5	1 220	9,04	809	5,79
3030 Lillestrøm	4 275	4 247	4 111	7,7	7,6	7,5	247	229	231	2	1,8	1,9	2 665	9,88	1 610	5,62
3031 Nittedal	1 120	1 074	1 030	7,3	7	6,8	67	68	71	2,2	2,2	2,3	683	9,06	437	5,6
3032 Gjerdrum	363	344	330	8,2	7,9	7,6	19	16	14	2,2	1,8	1,5	230	10,72	133	5,81
3033 Ullensaker	1 950	1 949	1 874	7,5	7,6	7,6	107	105	86	1,7	1,7	1,5	1 202	9,56	748	5,51
3034 Nes	1 681	1 594	1 480	11,3	11,2	10,5	95	93	83	3,1	3,1	2,8	1 022	14,01	659	8,7
3035 Eidsvoll	1 827	1 741	1 702	11,1	10,8	10,7	106	85	83	3,1	2,5	2,5	1 110	13,7	717	8,55
3036 Nannestad	759	737	705	7,9	8	7,9	37	42	41	1,8	2,1	2,1	460	10,09	299	5,97
3037 Hurdal	234	229	214	13,6	13,2	12,3	9	10	5	2,7	2,9	1,3	145	17,07	89	10,25
Øst-Viken	50 919	50 608	49 330	10,8	10,8	10,7	2 858	2 816	2 646	2,8	2,7	2,8	30 240	13,1	20 679	8,58