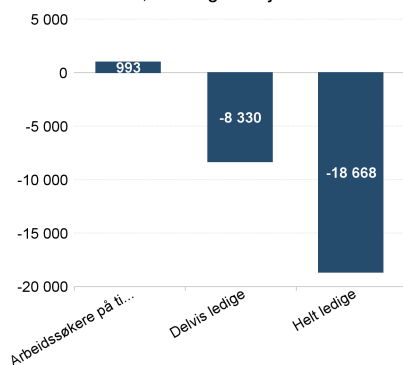
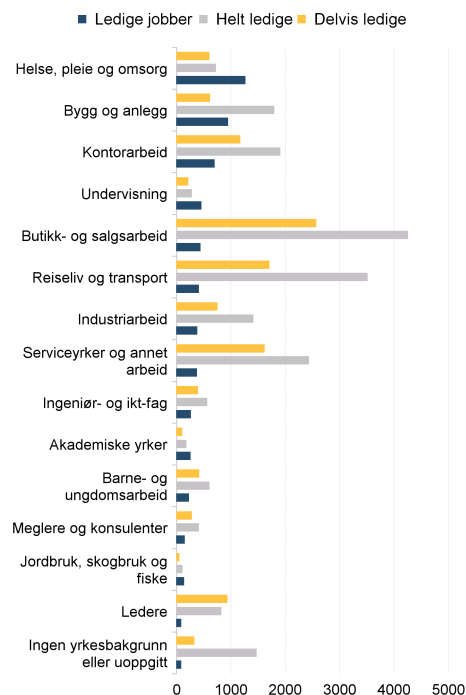


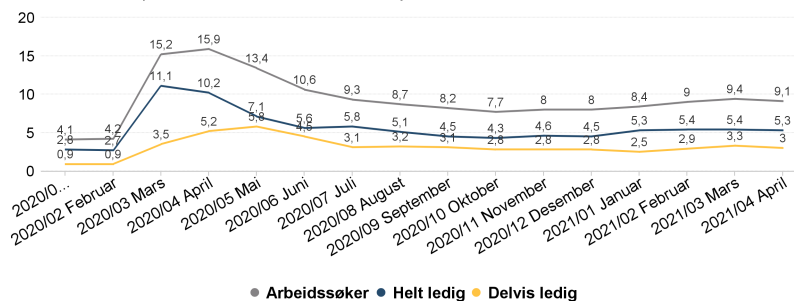
Arbeidssøkere, endring fra i fjor. Antall



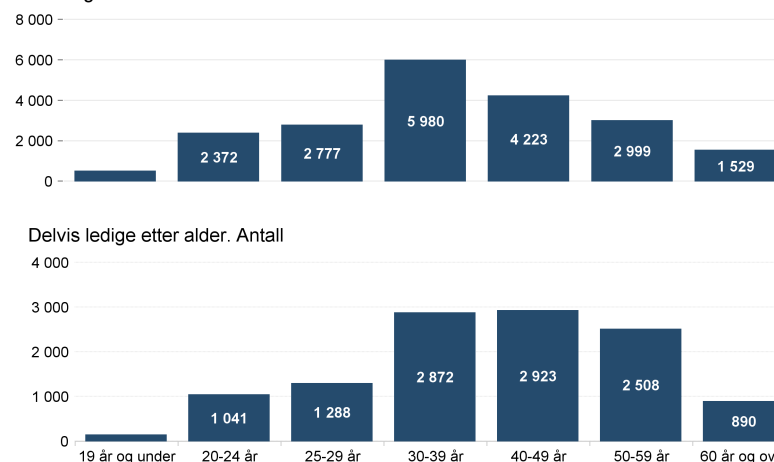
Helt og delvis ledige personer og helt ledige jobber. Antall



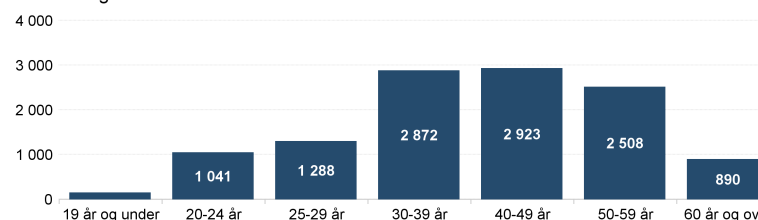
Arbeidssøkere per måned. Andel av arbeidsstyrken



Helt ledige etter alder. Antall



Delvis ledige etter alder. Antall



Fakta om arbeidsledigheten, arbeidssøkere og helt ledige

Antall helt ledige personer var 20 382 i april, mens antallet arbeidssøkere var 34 992. Antallet delvis ledige personer var 11 660. Arbeidssøkerne er summen helt ledige, delvis ledige og arbeidssøkere som deltar på tiltak.

I april var helt ledige som andel av arbeidsstyrken 5,3 prosent.

Det var 10 044 ledige kvinner og 10 338 ledige menn. Andelen helt ledige under 30 år av alle ledige var 27,7.

I april var andel langtidslidende av alle ledige 31,1 prosent.

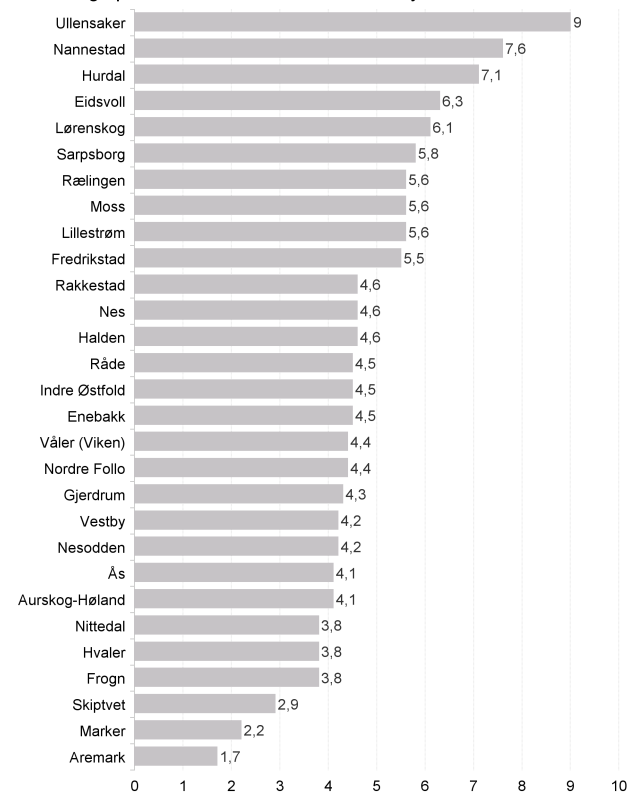
Det var til sammen 6 052 ledige stillinger.

// NAV Øst-Viken

Om statistikken

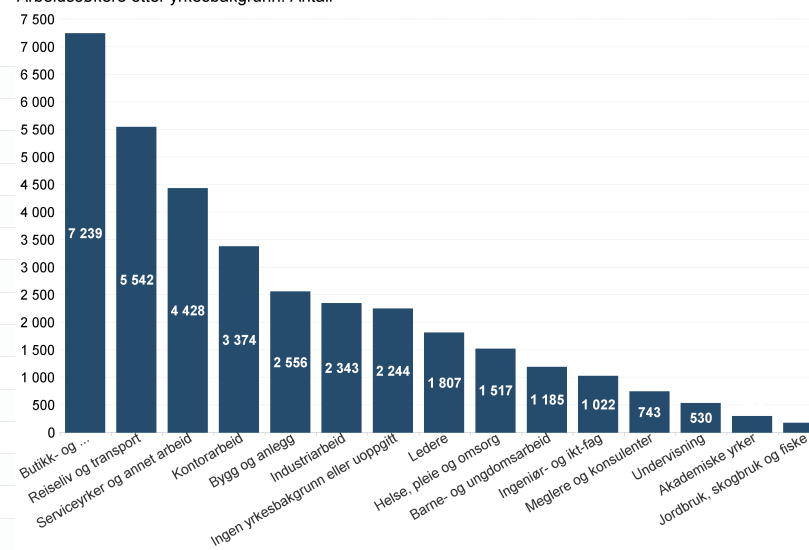
Informasjonsarket viser status og utvikling for arbeidssøkerne i april 2021. Antall personer færre enn 4 vises ikke i denne oversikten av hensyn til personvern. Det er dessuten brudd i statistikk over antall arbeidsledige fra og med november 2018 pga ny registreringsmetode. Mer om statistikken finner du på nav.no ved å følge lenkene under relatert informasjon på siden 'Hovedtall om arbeidsmarkedet'.

Helt ledige per kommune. Andel av arbeidsstyrken



Arbeidssøkere	Helt ledige	Endring helt ledige fra i fjor	Helt ledige som andel av arbeidsstyrken	Andel arbeidssøkere	Andel langtidsledige av alle ledige	Delvis ledige	Ledige jobber	Antall kvinner	Antall menn
3001 Halden	1 202	665	-641	4,6	8,3	33,8	379	117	318
3002 Moss	2 364	1 356	-1 044	5,6	9,8	26,4	805	337	652
3003 Sarpsborg	2 605	1 566	-1 050	5,8	9,6	30,5	722	401	816
3004 Fredrikstad	3 882	2 210	-1 720	5,5	9,6	30,5	1 188	813	1 117
3011 Hvaler	145	82	-81	3,8	6,7	28	49	50	39
3012 Aremark	27	11	-25	1,7	4,1	***	11	4	7
3013 Marker	67	38	-49	2,2	3,9	26,3	21	1	14
3014 Indre Østfold	1 840	1 015	-1 005	4,5	8,2	31,2	683	384	502
3015 Skiptvet	103	57	-62	2,9	5,3	21,1	39	7	20
3016 Rakkestad	352	193	-140	4,6	8,5	26,9	122	18	90
3017 Råde	289	171	-156	4,5	7,7	26,3	103	39	82
3018 Våler (Viken)	249	133	-116	4,4	8,2	22,6	91	11	68
3019 Vestby	747	391	-463	4,2	8	26,6	267	291	171
3020 Nordre Follo	2 394	1 351	-1 335	4,4	7,8	32,1	831	629	645
3021 Ås	758	448	-483	4,1	6,9	35	261	220	223
3022 Frogn	600	312	-431	3,8	7,3	27,2	250	70	161
3023 Nesodden	695	428	-364	4,2	6,8	35,7	229	112	194
3026 Aurskog-Høland	616	365	-343	4,1	6,9	29	204	79	213
3027 Rælingen	927	574	-558	5,6	9	27,5	274	87	299
3028 Enebakk	433	263	-312	4,5	7,4	28,9	135	75	137
3029 Lørenskog	2 158	1 374	-1 044	6,1	9,6	32,5	644	491	690
3030 Lillestrøm	4 387	2 654	-2 538	5,6	9,3	29,7	1 432	709	1 291
3031 Nittedal	871	505	-543	3,8	6,6	36	334	176	238
3032 Gjerdrum	295	161	-201	4,3	7,8	26,7	113	46	84
3033 Ullensaker	3 297	1 961	-1 799	9	15,1	35,7	1 122	644	960
3034 Nes	1 014	556	-674	4,6	8,3	28,6	401	64	270
3035 Eidsvoll	1 443	839	-818	6,3	10,9	31,9	480	95	420
3036 Nannestad	1 066	603	-618	7,6	13,5	37,3	412	58	295
3037 Hurdal	166	100	-55	7,1	11,8	29	58	24	52
Øst-Viken	34 992	20 382	-18 668	5,3	9,1	31,1	11 660	6 052	10 044

Arbeidssøkere etter yrkesbakgrunn. Antall



Nye ledige personer etter yrkesbakgrunn. Antall

