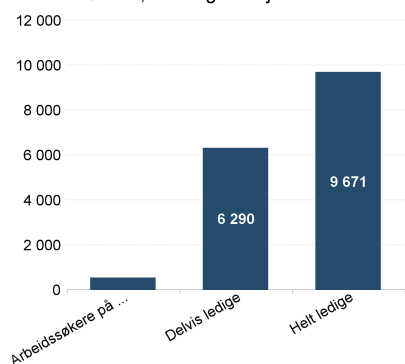
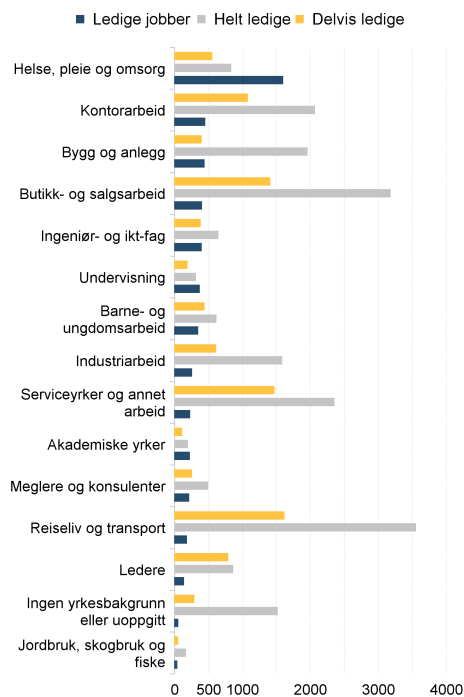


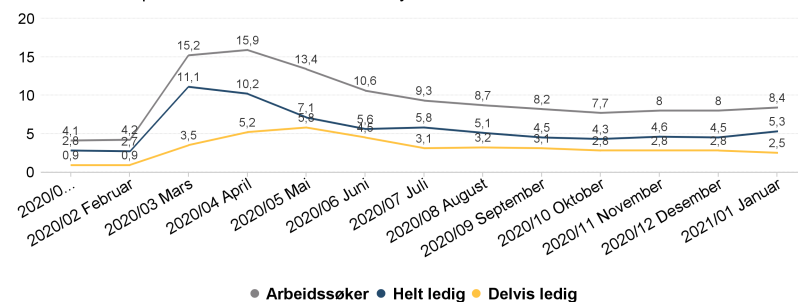
Arbeidssøkere, endring fra i fjor. Antall



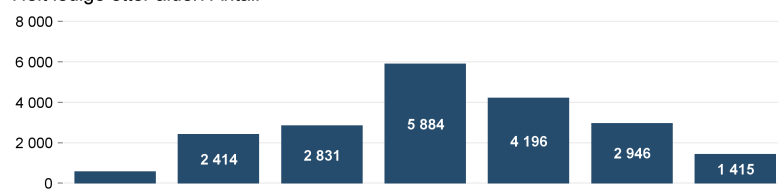
Helt og delvis ledige personer og helt ledige jobber. Antall



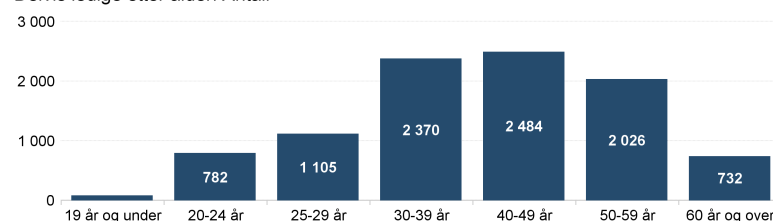
Arbeidssøkere per måned. Andel av arbeidsstyrken



Helt ledige etter alder. Antall



Delvis ledige etter alder. Antall



Fakta om arbeidsledigheten, arbeidssøkere og helt ledige

Antall helt ledige personer var 20 244 i januar, mens antallet arbeidssøkere var 32 276. Antallet delvis ledige personer var 9 570. Arbeidssøkerne er summen helt ledige, delvis ledige og arbeidssøkere som deltar på tiltak.

I januar var helt ledige som andel av arbeidsstyrken 5,3 prosent.

Det var 9 349 ledige kvinner og 10 895 ledige menn. Andelen helt ledige under 30 år av alle ledige var 28,7.

I januar var andel langtidslidende av alle ledige 31,5 prosent.

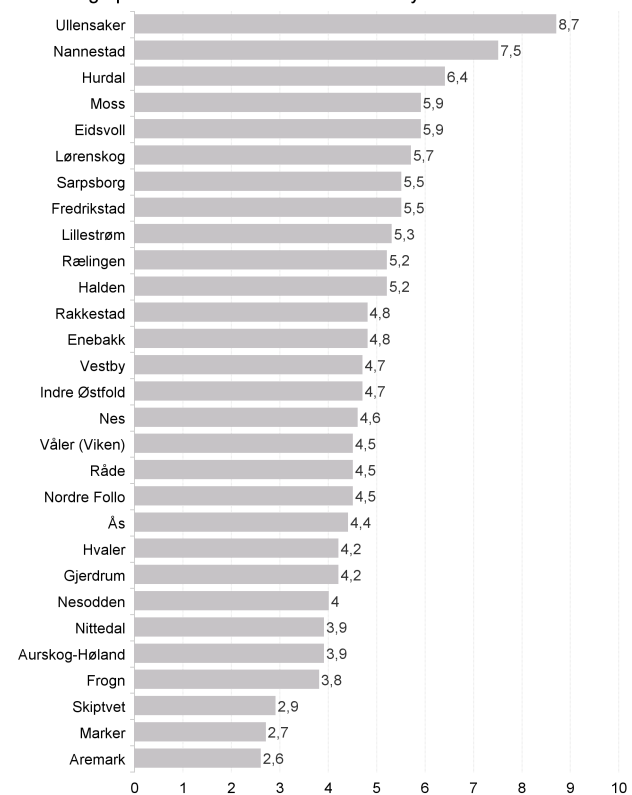
Det var til sammen 5 260 ledige stillinger.

// NAV Øst-Viken

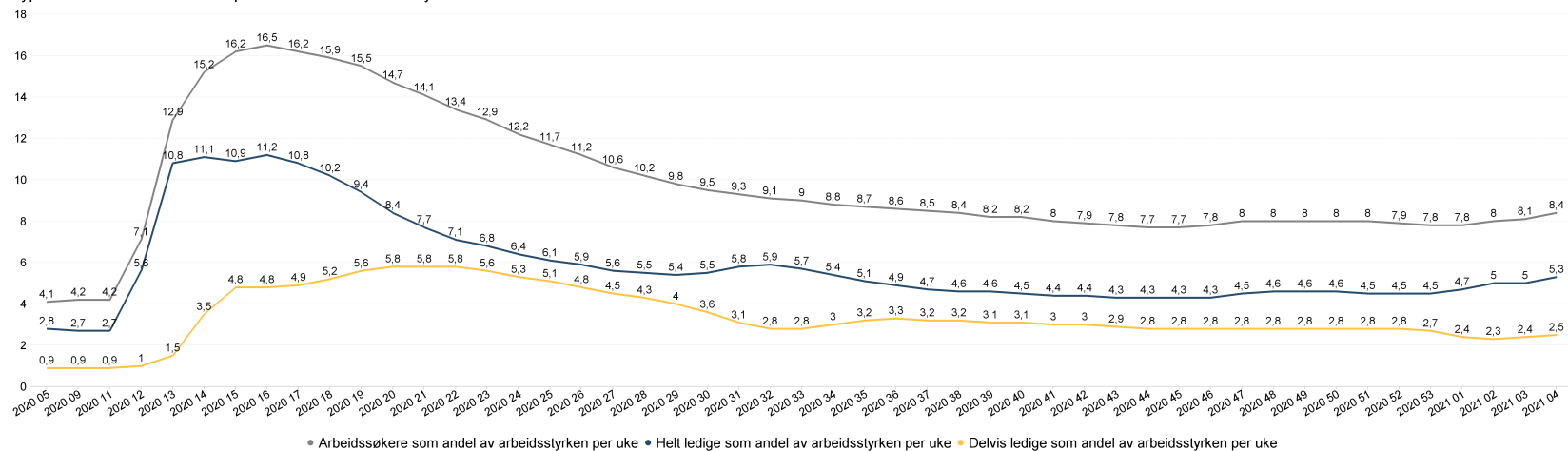
Om statistikken

Informasjonsarket viser status og utvikling for arbeidssøkerne i januar 2021. Antall personer færre enn 4 vises ikke i denne oversikten av hensyn til personvern. Det er dessuten brudd i statistikk over antall arbeidsledige fra og med november 2018 pga ny registreringsmetode. Mer om statistikken finner du på nav.no ved å følge lenkene under relatert informasjon på siden 'Hovedtall om arbeidsmarkedet'.

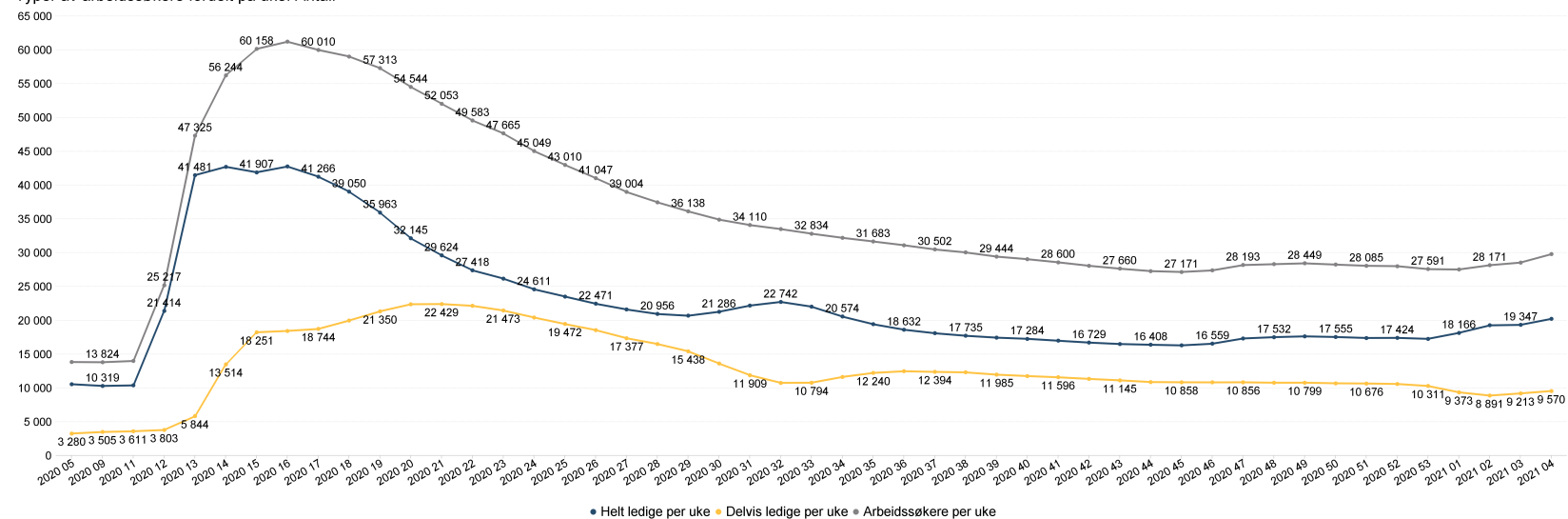
Helt ledige per kommune. Andel av arbeidsstyrken



Typen av arbeidssøkere fordelt på uke. Andel av arbeidsstyrken

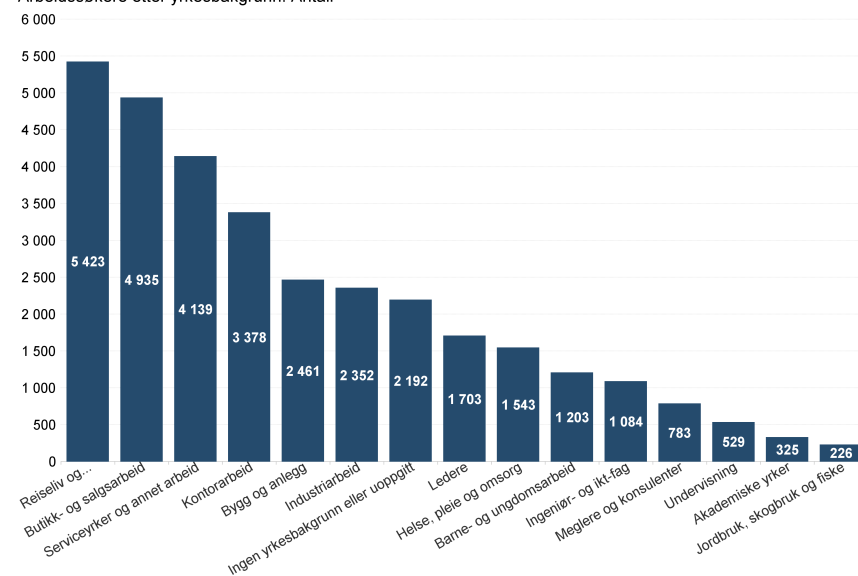


Typen av arbeidssøkere fordelt på uke. Antall



Arbeidssøkere	Helt ledige	Endring helt ledige fra i fjor	Helt ledige som andel av arbeidsstyrken	Andel langtidsledige av alle ledige	Delvis ledige	Ledige jobber	Antall kvinner	Antall menn
3001 Halden	1 142	752	216	5,2	33,4	297	346	435
3002 Moss	2 156	1 416	641	5,9	26,6	575	371	759
3003 Sarpsborg	2 336	1 486	435	5,5	33,3	568	434	830
3004 Fredrikstad	3 551	2 230	663	5,5	31,9	928	544	1 221
3011 Hvaler	141	91	26	4,2	34,1	36	10	41
3012 Aremark	27	17	***	2,6	***	9	8	9
3013 Marker	69	47	18	2,7	25,5	20	15	15
3014 Indre Østfold	1 761	1 068	437	4,7	29,5	562	218	526
3015 Skiptvet	92	56	24	2,9	25	32	31	17
3016 Rakkestad	320	198	91	4,8	27,3	90	25	86
3017 Råde	231	169	55	4,5	23,7	53	38	79
3018 Våler (Viken)	203	136	56	4,5	26,5	55	19	75
3019 Vestby	705	437	217	4,7	22,4	209	123	187
3020 Nordre Follo	2 229	1 393	696	4,5	31,1	665	541	633
3021 Ås	738	482	204	4,4	33	209	206	234
3022 Frogn	531	312	164	3,8	30,1	184	57	158
3023 Nesodden	660	412	216	4	31,8	217	71	172
3026 Aurskog-Høland	544	349	152	3,9	35	155	57	187
3027 Rælingen	857	538	337	5,2	27,1	237	46	252
3028 Enebakk	428	280	144	4,8	29,6	113	81	141
3029 Lørenskog	1 934	1 268	720	5,7	32,4	524	509	596
3030 Lillestrøm	3 961	2 507	1 328	5,3	30,6	1 199	694	1 157
3031 Nittedal	799	512	296	3,9	31,1	260	130	245
3032 Gjerdrum	263	158	106	4,2	27,2	93	22	74
3033 Ullensaker	3 156	1 904	1 188	8,7	37,1	1 072	394	875
3034 Nes	938	557	290	4,6	29,3	327	88	271
3035 Eidsvoll	1 344	789	472	5,9	35,9	460	123	367
3036 Nannestad	1 024	590	432	7,5	33,6	382	51	268
3037 Hurdal	136	90	44	6,4	35,6	39	8	46
Øst-Viken	32 276	20 244	9 671	5,3	31,5	9 570	5 260	9 349

Arbeidssøkere etter yrkesbakgrunn. Antall



Nye ledige personer etter yrkesbakgrunn. Antall

