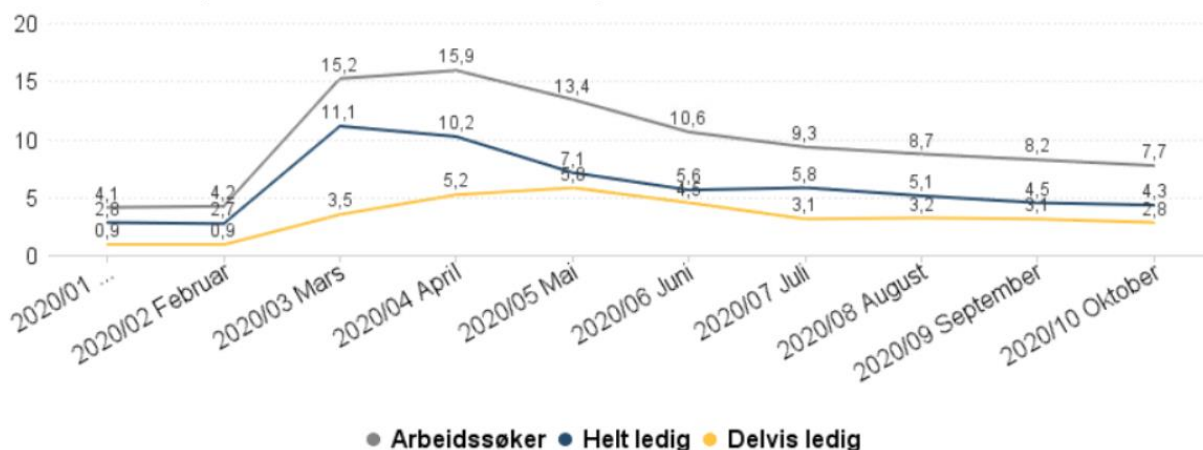


Over 3 500 færre arbeidssøkere i Øst-Viken, og over 3000 utlyste stillinger på arbeidsplassen.no

27 708 personer er nå registrert som arbeidssøkere i region Øst-Viken. Det utgjør 7,7 prosent av arbeidsstyrken. Det er 3 557 færre enn i september, da var andelen 8,2 prosent. Arbeidssøkere er summen av helt ledige, delvis ledige og arbeidssøkere på tiltak.

Trenden er noe positiv; det går sakte nedover og nye stillinger blir utlyst i omtrent samme størrelsesorden som på samme tid i fjor da økonomien ikke var like utsatt som nå.

Andel arbeidssøkere i Øst-Viken per måned 2020



Ledighetstoppen ble nådd ved utgangen av mars, da hadde Øst-Viken nærmere 60 000 arbeidssøkere, en andel på 15,2 prosent. Nesten 43 000 av disse var helt ledige, en andel på 11,2 prosent.

Færre helt ledige

I oktober var 16 408 personer helt ledige i Øst-Viken, noe som utgjør 4,3 prosent av arbeidsstyrken. Det er 876 færre sammenlignet med forrige måned. Samtidig er det litt færre delvis ledige. Det er 10 892 delvis ledige i oktober mot 11 778 i september, noe som utgjør 2,8 prosent av arbeidsstyrken.

Nedgangstrenden speiles også i det nasjonale bildet, hvor det totalt er registrert 186 967 arbeidssøkere i oktober, mot 197 915 forrige måned. Den nåværende andelen er på 6,7 prosent av arbeidsstyrken. 99 412 av disse er helt ledige, som er en andel på 3,5 prosent.

Permitterte bør være aktive, og søke nye muligheter

Antallet permitterte i Øst-Viken i oktober, både delvis og helt ledige, er 8 120. Dette utgjør 2,1 prosent av arbeidsstyrken, og rundt 27 prosent av arbeidssøkerne i regionen.

- Permitterte bør forberede seg på muligheten for at mange ikke får anledning til å komme tilbake til den jobben de hadde før koronapandemien inntraff. I permitteringsperioden er det viktig å være aktiv, og søke nye muligheter, anbefaler Steinar Hansen, direktør i NAV Øst-Viken.

Ullensaker er fortsatt hardest rammet når det gjelder antall totalt permitterte, som er 1 274, en andel på 5,8 prosent. For Nannestad slår det hardest ut når det kommer til høyest prosentandel av arbeidsstyrken, som er 6,5 prosent. Eidsvoll er også berørt med sine 569 permitterte. Dette utgjør 4,3 prosent av arbeidsstyrken.

	Helt ledige permitterte	Delvis ledige permitterte	Totalt permitterte	Prosent av arbeidsstyrken
3033 Ullensaker	617	657	1 274	5,8
3035 Eidsvoll	273	296	569	4,3
3036 Nannestad	253	263	516	6,5
Sum	1 143	1 216	2 359	5,5

Benytt permitteringsperioden til å øke kompetansen

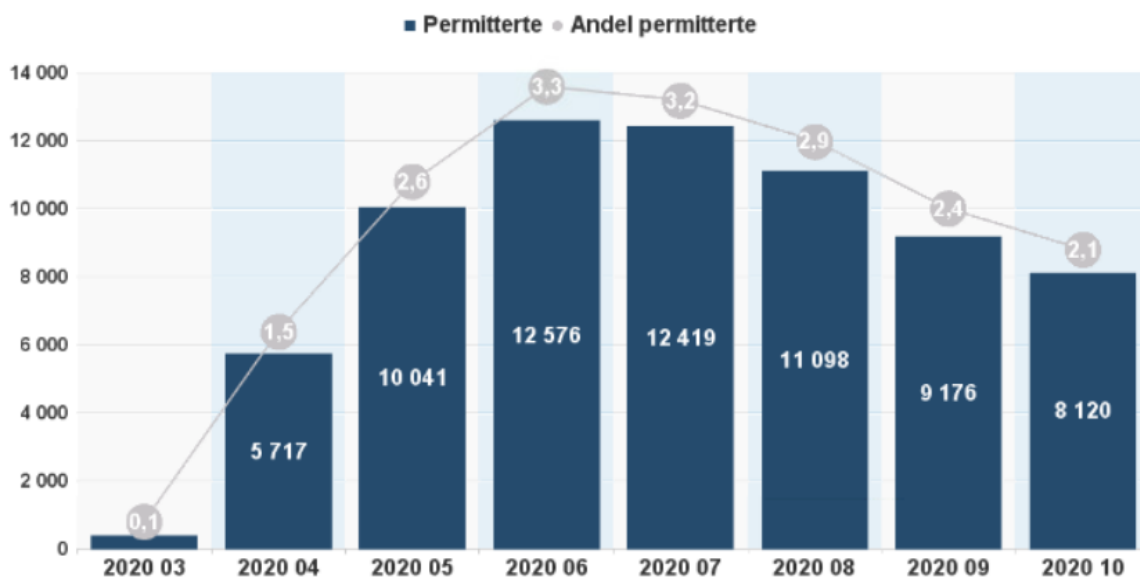
Det er fortsatt mulig å studere, gjennomføre kurs og opplæring samtidig som du mottar dagpenger fra NAV. Ordningen er midlertidig, og varer foreløpig ut året.

- Vi oppfordrer ledige og permitterte til å kvalifisere seg for nye muligheter i arbeidslivet, enten ved å fullføre den utdanningen man ikke ble ferdig med, ta en ny utdanning eller fyller på med kompetansehevende kurs, sier Hansen.

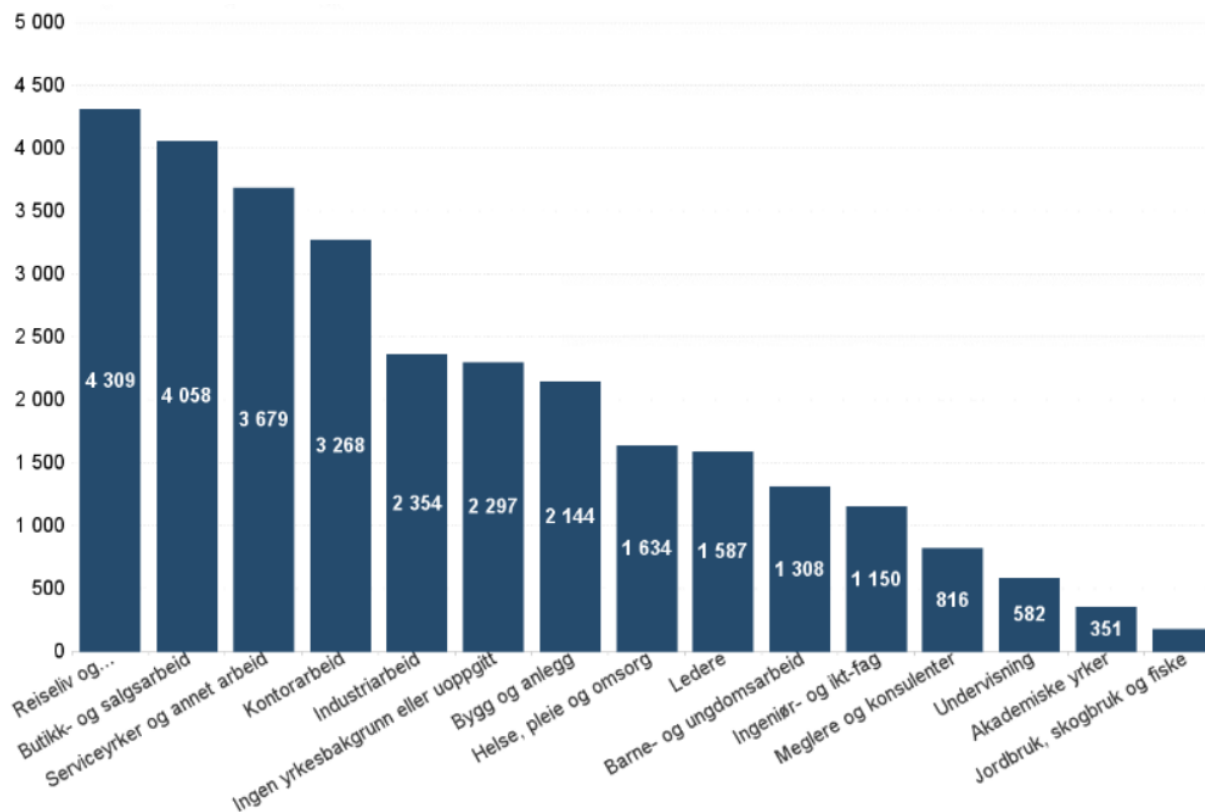
Én av yrkesgruppene som er hardest rammet som følge av pandemien, er reiseliv og transport. Her er det 1 823 permitterte av totalt 4 309 arbeidssøkere, med kun 144 utlyste stillinger i samme yrkesgruppe i oktober. Hansen oppfordrer videre:

- Still deg selv spørsmålene: Hva kan jeg lære meg? Hva kan jeg bli god til? Bør jeg søke jobb i nye bransjer? Bør jeg søke jobb andre steder i landet? Er jeg i stand til presentere meg selv som en attraktiv medarbeider? Er CV-en min oppdatert?

Andel og antall permitterte per måned i Øst-Viken, 2020.



Arbeidssøkere etter yrkesbakgrunn (antall) i Øst-Viken oktober 2020



Arbeidsplassen.no samler hele arbeidsmarkedet

På arbeidsplassen.no, NAVs egen nettportal og møteplass for jobbsøkere og arbeidsgivere, har det i løpet av oktober blitt utlyst over 3 000 stillinger i Øst-Viken innen de fleste yrkesgrupper. Over 2 000 stillinger er fortsatt aktive. Ser vi på hele landet totalt, er det over 24 000 aktive utlysninger på arbeidsplassen.no.

- Vi har samlet hele arbeidsmarkedet på arbeidsplassen.no. Jobbsøkere kan enkelt navigere seg rundt i portalen og oppdage nye muligheter innen ulike yrkesgrupper og geografiske områder, og motta tips og råd gjennom

jobbsøkerfasen. Arbeidsgivere som ser etter nye kollegaer, kan legge ut stillinger gratis, sier Hansen.

Ledigheten i kommunene

	Arbeidssøkere	Helt ledige	Endring helt ledige fra i fjor	Helt ledige som andel av arbeidsstyrken	Andel langtidsledige av alle ledige	Delvis ledige	Ledige jobber	Antall kvinner	Antall menn
3001 Halden	1 125	650	157	4,5	39,8	348	72 279	371	
3002 Moss	1 819	970	283	4	43,4	659	195 383	587	
3003 Sarpsborg	2 178	1 231	317	4,6	43,3	709	288 583	648	
3004 Fredrikstad	3 330	1 869	543	4,6	41,3	1 053	282 854	1 015	
3011 Hvaler	129	68	12	3,1	45,6	54	8 30	38	
3012 Aremark	27	12	***	1,8	50	9	4 6	6	
3013 Marker	70	39	14	2,3	30,8	26	4 12	27	
3014 Indre Østfold	1 629	892	317	4	42,3	605	112 423	469	
3015 Skiptvet	85	40	17	2	37,5	37	1 13	27	
3016 Rakkestad	245	140	54	3,4	39,3	80	14 57	83	
3017 Råde	210	120	7	3,2	43,3	81	24 52	68	
3018 Våler (Viken)	185	94	39	3,1	43,6	72	14 40	54	
3019 Vestby	564	278	94	3	37,8	217	141 114	164	
3020 Nordre Follo	2 022	1 095	475	3,6	44	754	356 451	644	
3021 Ås	640	359	110	3,3	45,7	230	104 160	199	
3022 Frogn	487	239	98	2,9	43,1	211	46 104	135	
3023 Nesodden	609	330	158	3,2	40,6	257	59 141	189	
3026 Aurskog-Høland	492	282	108	3,1	39,7	172	49 146	136	
3027 Rælingen	758	384	197	3,7	43	294	27 179	205	
3028 Enebakk	395	233	106	4	37,3	131	25 113	120	
3029 Lørenskog	1 777	1 064	600	4,7	44,9	617	364 492	572	
3030 Lillestrøm	3 540	1 988	957	4,2	41,4	1 307	450 969	1 019	
3031 Nittedal	741	396	202	3	41,9	305	68 175	221	
3032 Gjerdrum	259	130	71	3,4	32,3	116	11 70	60	
3033 Ullensaker	3 033	1 680	1 063	7,7	48,6	1 196	183 817	863	
3034 Nes	880	458	267	3,8	37,8	361	38 227	231	
3035 Eidsvoll	1 354	757	486	5,7	49,3	530	43 353	404	
3036 Nannestad	1 009	543	420	6,9	44,6	418	27 258	285	
3037 Hurdal	116	67	20	4,8	56,7	43	12 30	37	
Øst-Viken	29 708	16 408	7 194	4,3	43,1	10 892	3 021 7 531	8 877	

For mer informasjon, kontakt kommunikasjonsrådgiver Kine Helene Heide Larsen –
telefon: 920 871 21 eller e-post: kine.helene.heide.larsen@nav.no