

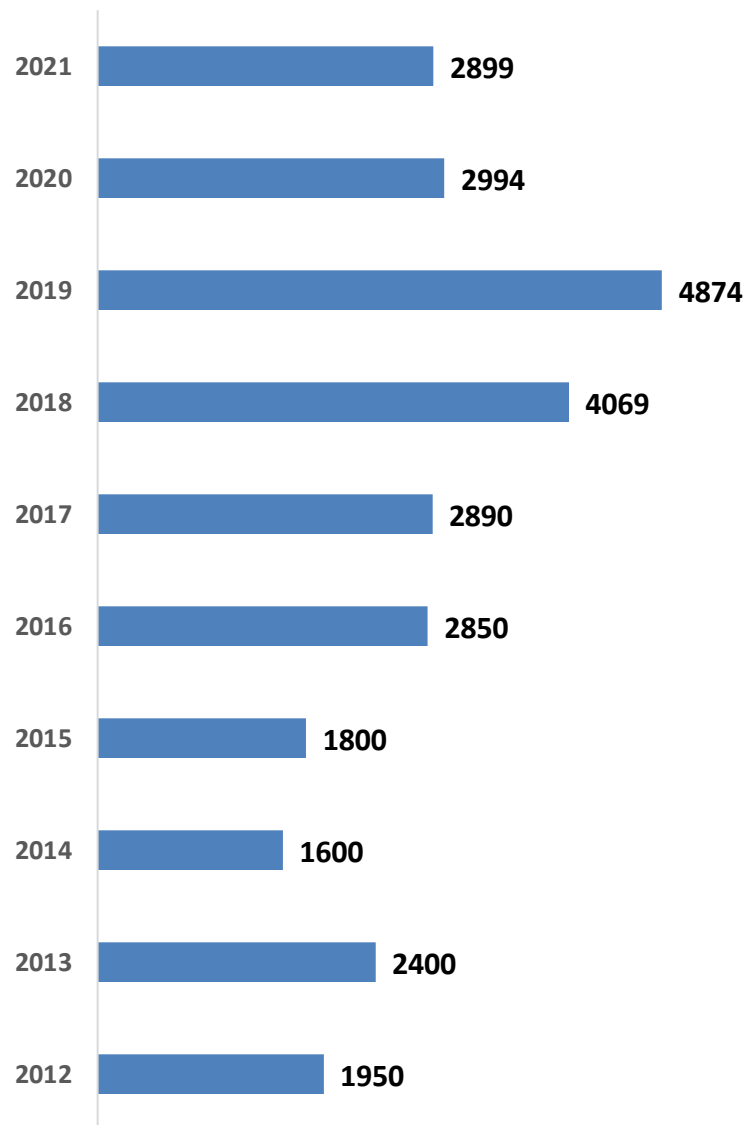


NAVs bedriftsundersøkelse 2021

Resultater Nordland



Mangel på arbeidskraft i Nordland
NAV's bedriftsundersøkelse siste 10 år

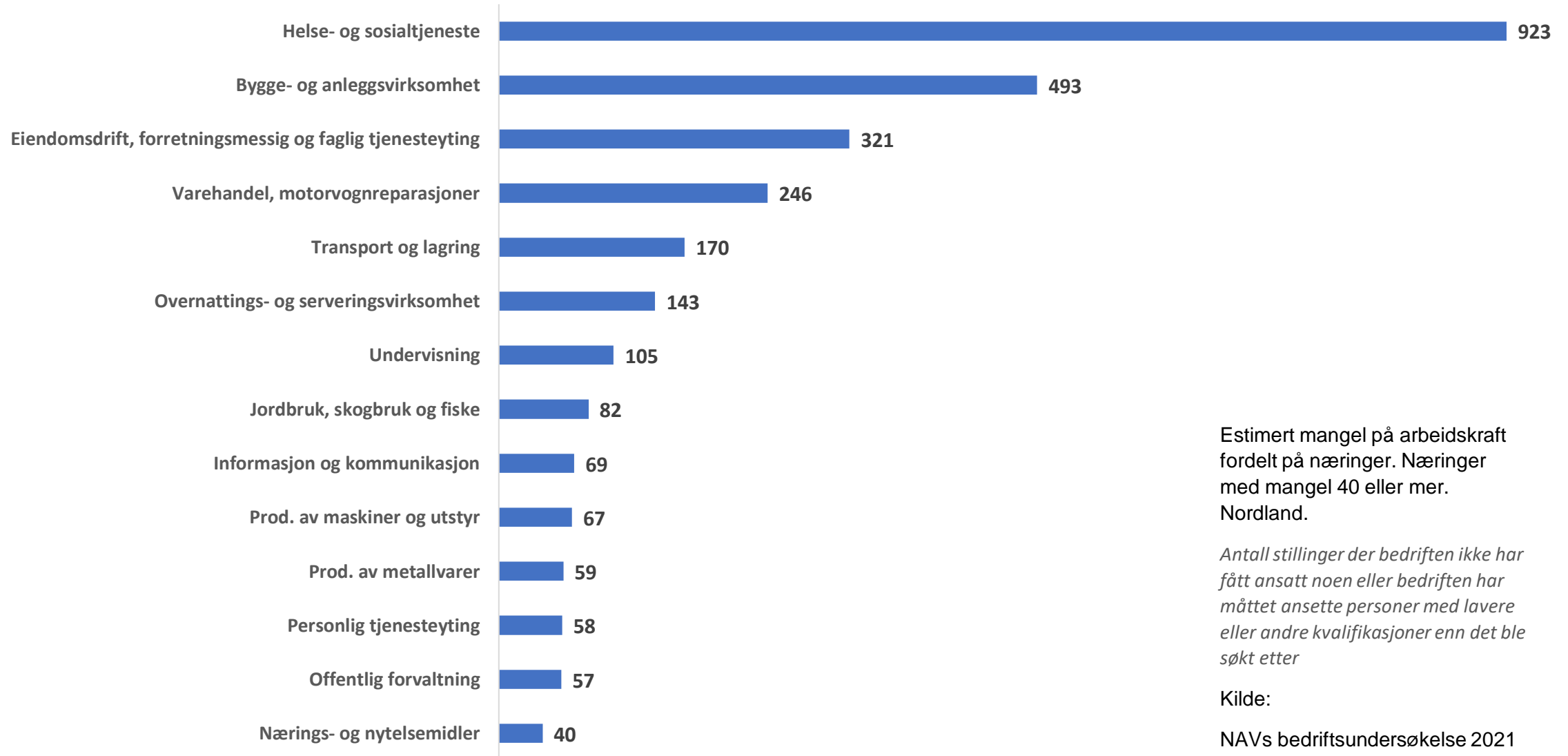


Bedriftene i Nordland kunne ansatt

2 899

flere i 2021 om de fikk
tak i personer med
riktig kompetanse

Størst mangel på arbeidskraft innen helse- og sosial og bygge- og anleggsvirksomhet



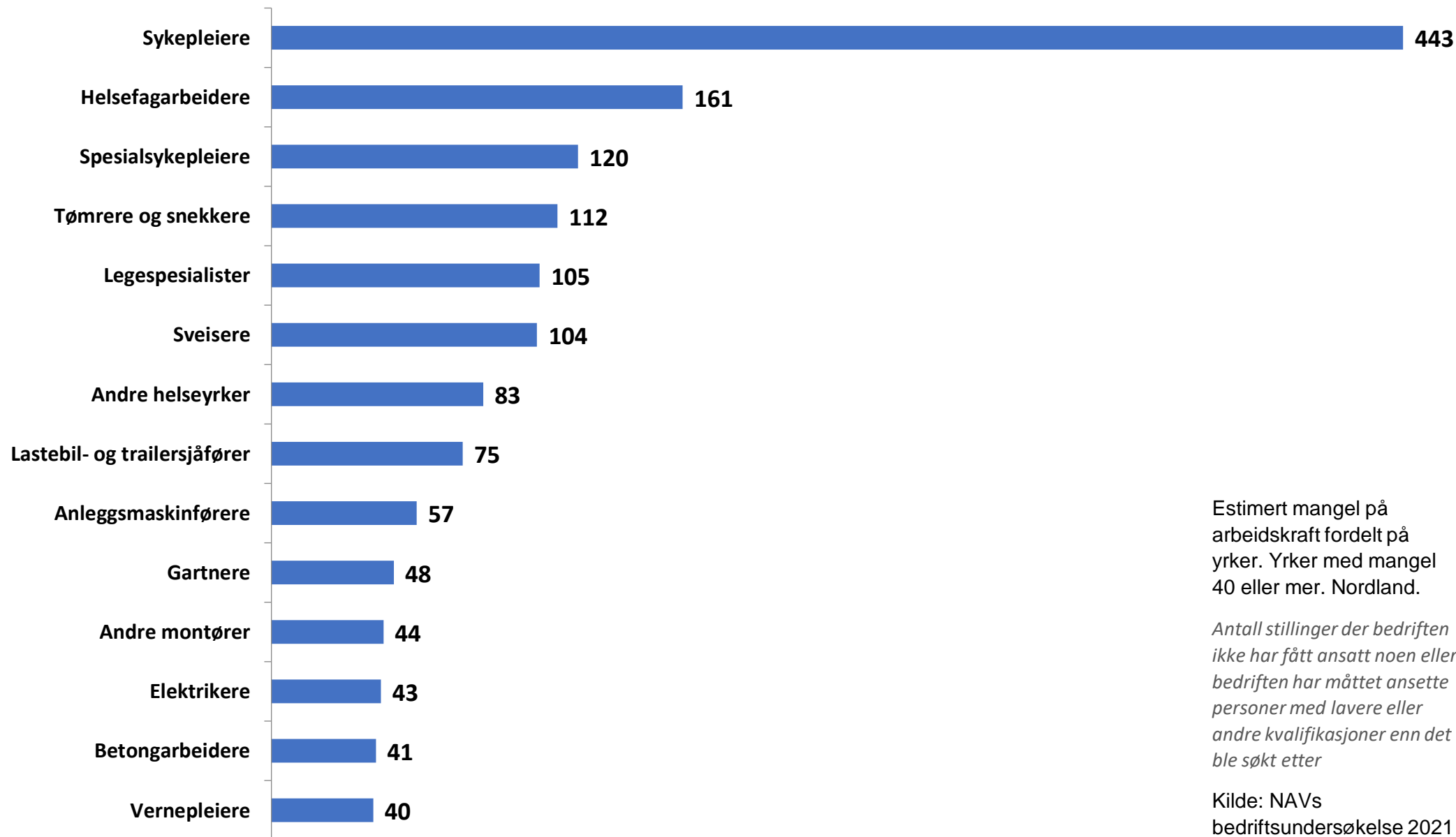
Estimert mangel på arbeidskraft fordelt på næringer. Næringer med mangel 40 eller mer. Nordland.

Antall stillinger der bedriften ikke har fått ansatt noen eller bedriften har måttet ansette personer med lavere eller andre kvalifikasjoner enn det ble søkt etter

Kilde:

NAV's bedriftsundersøkelse 2021

Fire av de fem mest etterspurte enkeltyrkene er innen helse



Estimert mangel på arbeidskraft fordelt på yrker. Yrker med mangel 40 eller mer. Nordland.

Antall stillinger der bedriften ikke har fått ansatt noen eller bedriften har måttet ansette personer med lavere eller andre kvalifikasjoner enn det ble søkt etter

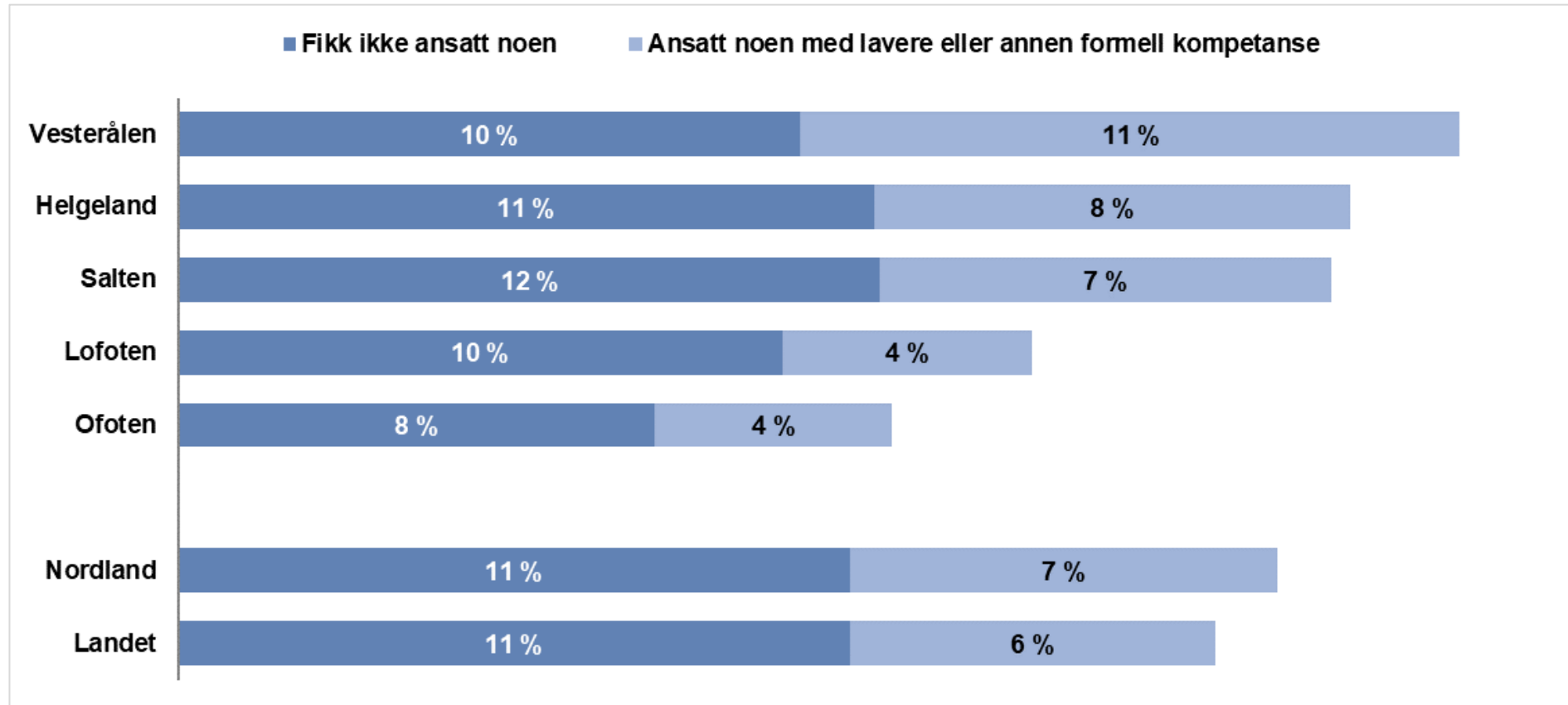
Kilde: NAVs bedriftsundersøkelse 2021

Yrker med rekrutteringsproblemer

- I alt 54 yrker har rekrutteringsbehov på 25 medarbeidere eller mer (avrundet til nærmeste 25)

Yrke	Mangel i Nordland 2021	Yrke	Mangel i Nordland 2021
Sykepleiere	450	Andre ingeniører	25
Helsefagarbeidere	150	Sivilingeniører (bygg og anlegg)	25
Spesialsykepleiere	125	Bioingeniører	25
Tømrere og snekkere	100	Andre håndverkere	25
Legespesialister	100	Universitets og høyskolelektorer/-lærere	25
Sveisere	100	Renholdere i bedrifter	25
Andre helseyrker	75	Bilmekanikere	25
Lastebil- og trailersjåfører	75	Bil-, drosje- og varebilførere	25
Anleggsmaskinførere	50	Bygningsingeniører	25
Gartnere	50	Montører av mekaniske produkter	25
Andre montører	50	Programvareutviklere	25
Elektrikere	50	Andre personlige tjenesteytere	25
Betongarbeidere	50	Andre administrative ledere	25
Vernepleiere	50	Andre bygningsarbeidere	25
Serviceelektronikere	50	Metalldreiere mv.	25
Andre salgsmedarbeidere	50	Andre sivilingeniører (unntatt elektroteknologi)	25
Anleggsmaskin- og industrimekanikere	50	Kopper- og blikkenslagere	25
Kokker	25	Sivilingeniører (elektronikk)	25
Servitører	25	Førskolelærere	25
Rørleggere og VVS-montører	25	Isolatører mv.	25
Driftsteknikere, IKT	25	Malere og byggtapetsere	25
Grunnskolelærere	25	Melke og husdyrprodusenter	25
Nettverks- og systemteknikere, IKT	25	Overflatebehandlere og lakkerere	25
Platearbeidere	25	Butikkmedarbeidere	25
Psykologer	25	Spesiallærere / spesialpedagoger	25
Telefon- og nettselgere	25	Frisører	25
Montører av elektriske og elektroniske produkter	25	Automatikere	25

Det er 18 prosent av virksomhetene i Nordland som har hatt problemer med å få tak i rett kompetanse



Virksomheter som har mislyktes i å rekruttere arbeidskraft eller har måttet ansette noen med annen eller lavere formell kompetanse enn man søkte etter, etter region/fylke/landet. Prosent.

Kilde: NAVs bedriftsundersøkelse 2021

Merk: NAVs bedriftsundersøkelse er gjennomført blant et utvalg av fylkets offentlige og private virksomheter, som er representativt på fylkes- og næringsnivå. Vi presiserer at utvalget ikke er 100 prosent representativt når vi bryter resultatene ned på fylkets fem regioner Vesterålen, Ofoten, Lofoten, Salten og Helgeland.

Næringene

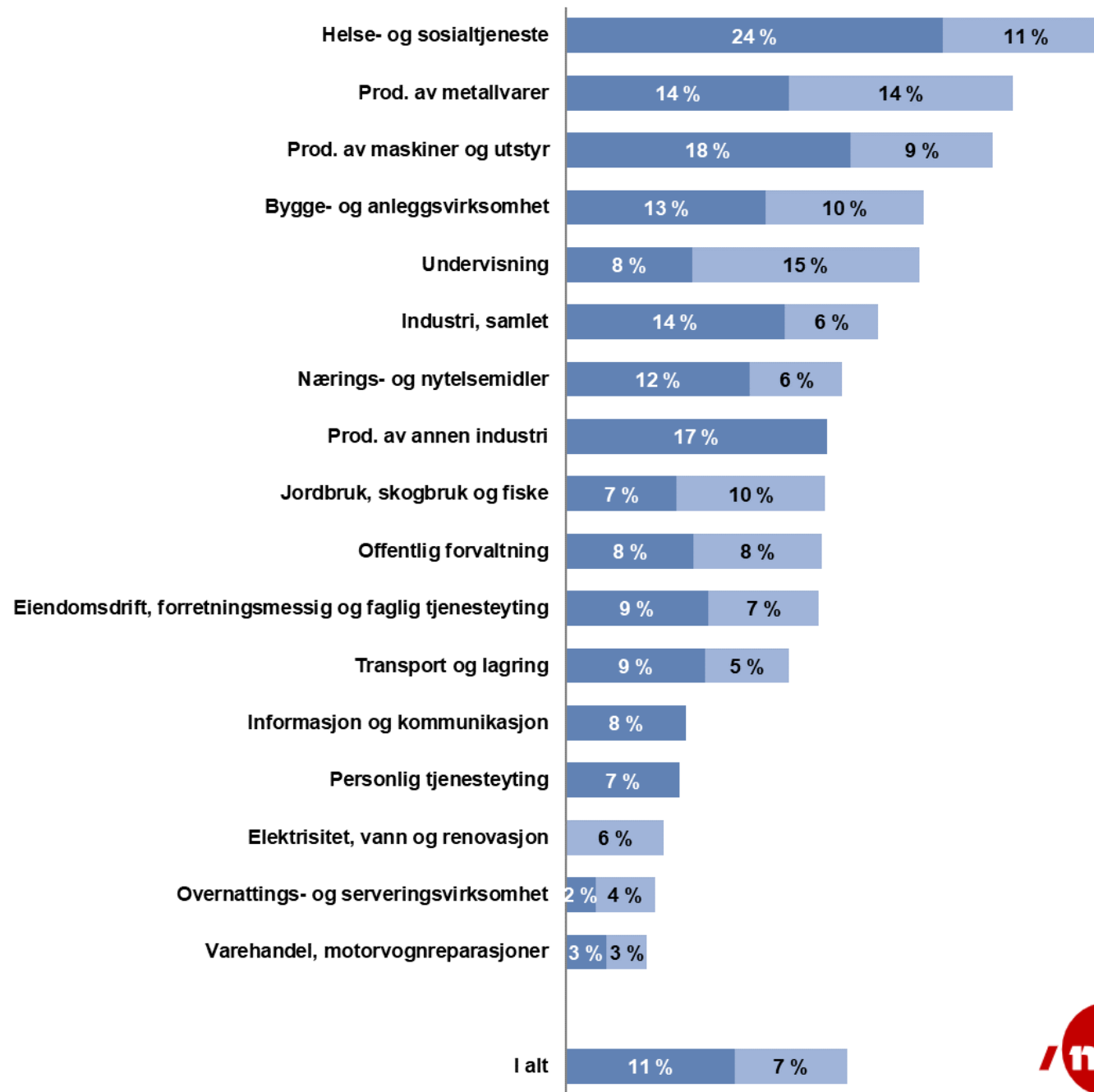
Størst rekrutteringsproblemer innen helse- og sosialtjeneste

Virksomheter i Nordland som har mislyktes i å rekruttere arbeidskraft eller har måttet ansette noen med annen eller lavere formell kompetanse enn man søkte etter, etter næringer i Nordland.


Prosent.

Kilde: NAVs bedriftsundersøkelse 2021

■ Fikk ikke ansatt noen ■ Ansatt noen med lavere eller annen formell kompetanse

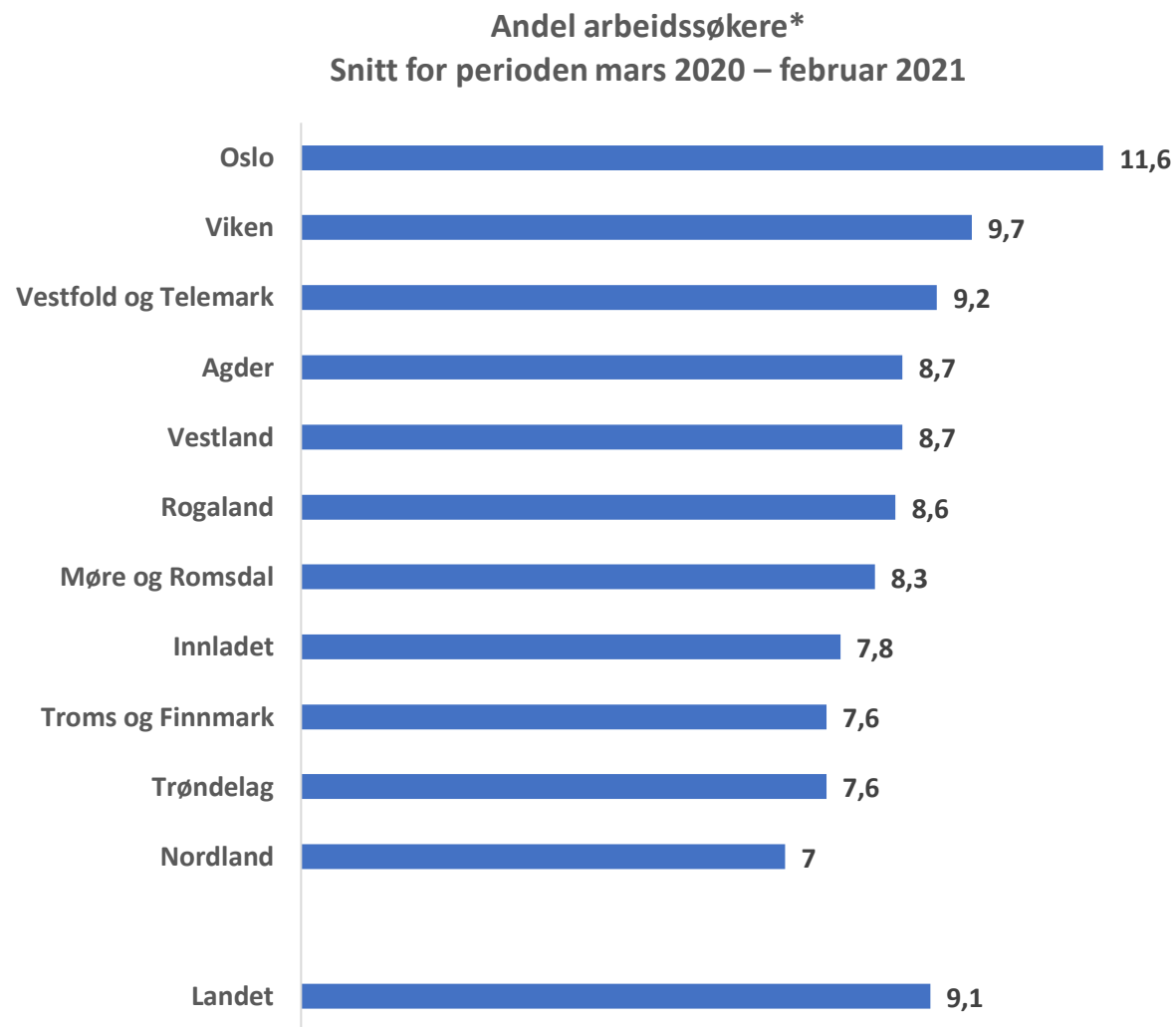



Bedriftsundersøkelsen 2021
har også spurt om koronas
påvirkning på virksomhetenes
bemanning



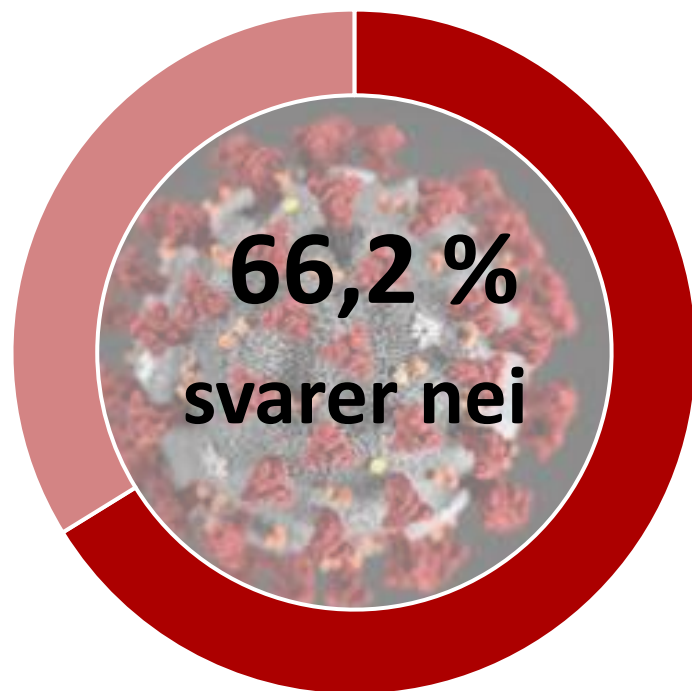
Nordland er minst berørt av koronakrisen av alle fylker

Nordland har over tid hatt lav ledighet, og har under koronakrisen hatt lavest andel arbeidssøkere av alle landets fylker.



«Har bemanningen i din virksomhet blitt direkte påvirket av koronakrisen?»

Nordland



Landet



Nordland har størst andel virksomheter som ikke er direkte påvirket av koronakrisen

Nordland

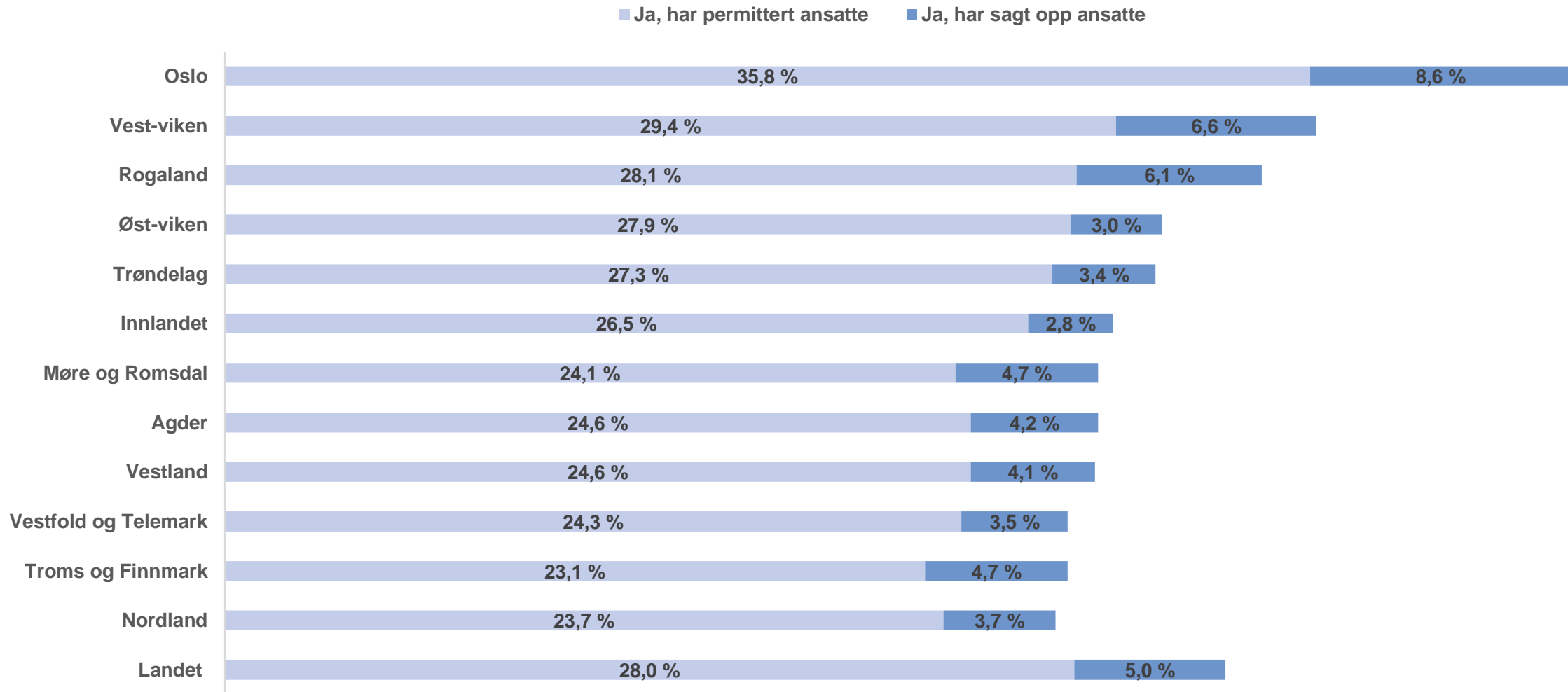


Andel virksomheter som svarer «nei» på spørsmålet

«Har bemanningen i din virksomhet blitt direkte påvirket av koronasituasjonen?»

Landet	60 %
Nordland	66 %
Agder	64 %
Troms og Finnmark	64 %
Møre og Romsdal	64 %
Vestland	63 %
Trøndelag	62 %
Innlandet	61 %
Vestfold og Telemark	61 %
Øst-viken	60 %
Rogaland	60 %
Vest-viken	59 %
Oslo	52 %

Nordland har færrest permitteringer og/eller oppsigelser som følge av koronakrisen



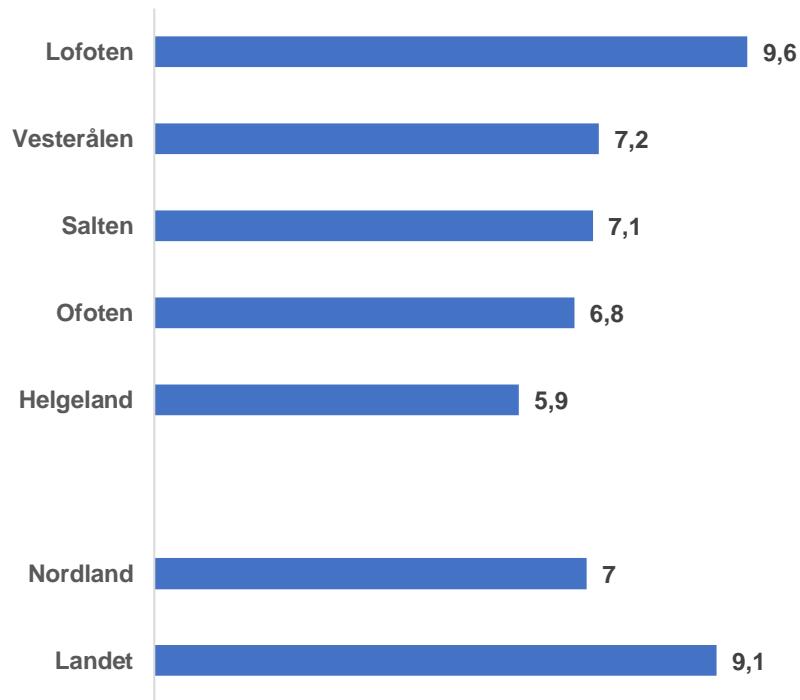
Andel virksomheter som har svart «Ja, har permittert ansatte» og/eller «Ja, har sagt opp ansatte» på spørsmålet: «Har bemanningen i din virksomhet blitt direkte påvirket av koronasituasjonen? (Flere kryss mulig)»

Kilde: NAVs bedriftsundersøkelse 2021

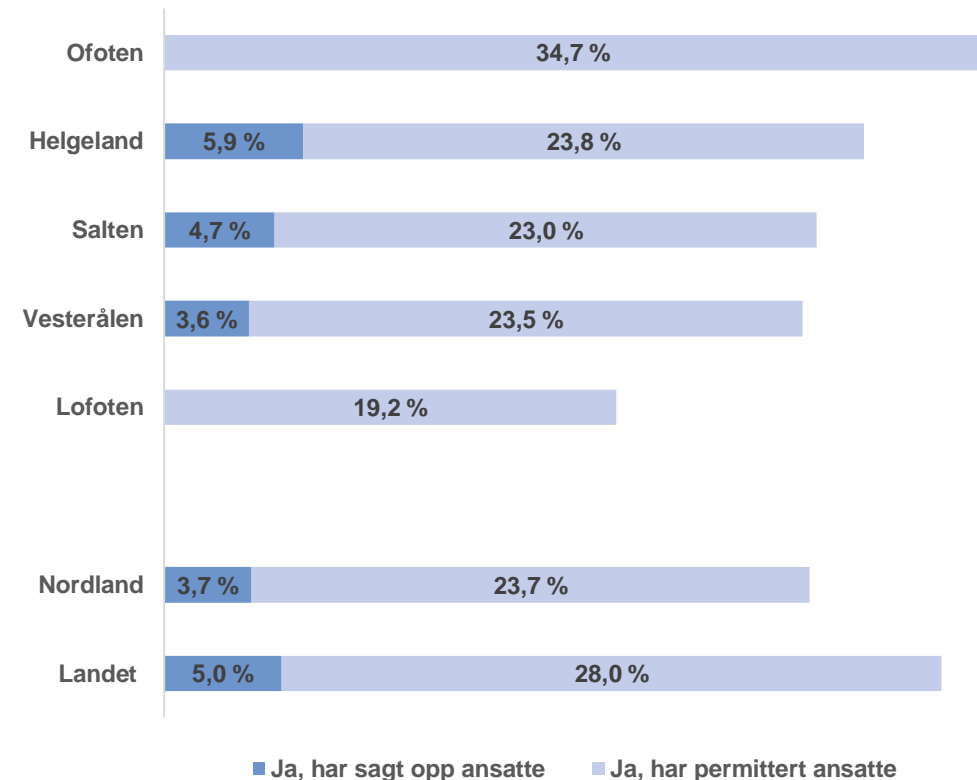
Lofoten har hatt størst ledighet, men lavest andel virksomheter som sier de er direkte påvirket av korona

Vi presiserer at utvalget i bedriftsundersøkelsen ikke er 100 prosent representativ når vi bryter resultatene ned på fylkets fem regioner.

Arbeidsledighet i koronaperioden



Andel virksomheter som svarer de er påvirket av korona




Helt ledige, delvis ledige og arbeidssøkere på tiltak i prosent av arbeidsstyrken
Snitt for perioden mars 2020 – februar 2021
Kilde: NAV

Andel virksomheter som har svart «Ja, har permittert ansatte» og/eller «Ja, har sagt opp ansatte» på spørsmålet: «Har bemanningen i din virksomhet blitt direkte påvirket av koronasituasjonen? (Flere kryss mulig)»

Kilde: NAVs bedriftsundersøkelse 2021

Overnatting og servering har høyest andel virksomheter med permitteringer som følge av korona



Andel virksomheter som har svart «Ja, har permittert ansatte» og/eller «Ja, har sagt opp ansatte» på spørsmålet: «Har bemanningen i din virksomhet blitt direkte påvirket av koronasituasjonen? (Flere kryss mulig)»

Kilde: NAVs bedriftsundersøkelse 2021



Nordlandsbedriftene ser lys i tunellen

NAVs sysselsettingsbarometer

NAVs sysselsettingsbarometer utarbeides basert på resultatene fra bedriftsundersøkelsen.

Nettoandelen i sysselsettingsbarometeret viser differansen mellom prosentvis andel virksomheter som oppgir at de forventer økning i sysselsettingen og prosentvis andel virksomheter som forventer nedgang. Dette gir en indikasjon på virksomhetenes forventning for det kommende året.

En høy verdi på sysselsettingsbarometeret er et tegn på høy etterspørsel etter arbeidskraft i den gitte næringen.

«Hvor mange ansatte forventer dere å ha om ett år?»

Nordland



Landet



Nordland har høyest andel virksomheter som forventer økt bemanning det neste året


NAV's sysselsettingsbarometer. Prosentandel virksomheter som venter redusert, uendret eller økt sysselsetting. Fylker, landet. Svar fra virksomhetene i NAV's Bedriftsundersøkelse 2021

Fylke	Nedgang	Uendret	Økning	Nettoandel
Øst-Viken	9	63	28	19
Vest-Viken	10	62	28	19
Oslo	15	57	28	12
Innlandet	11	64	25	15
Vestfold og Telemark	12	65	23	11
Agder	9	67	24	15
Rogaland	9	64	27	18
Vestland	10	66	25	15
Møre og Romsdal	14	64	23	9
Trøndelag	9	65	26	17
Nordland	11	59	30	19
Troms og Finnmark	13	62	26	13
Landet	11	63	26	15

Trevarenæringen i Nordland venter stor vekst i sysselsettingen

- Blant virksomhetene i Nordland er det mest optimisme i næringen **trevarer**, med 67 prosent av virksomhetene som venter økt sysselsetting det kommende året
- Virksomheter innen næringen tekstil- og lærvarer venter 50 prosent økning
- Også næringen overnatting- og serveringsvirksomhet ser positivt på tiden fremover, etter å ha vært hardt rammet av koronakrisen

Optimisme i overnattings- og serveringsvirksomheter



- **Nesten halvparten (48 %)** av overnattings- og serveringsvirksomhetene venter økt bemanning det neste året
- **Retten over halvparten (52 %)** venter uendret bemanning det neste året
- **Ingen** overnatting- og serveringsvirksomheter venter redusert bemanning det neste året

Sysselsettings- forventninger i Nordland fordelt på næringer

Næring	Nedgang	Uendret	Økning	Nettoandel
I alt	11 %	59 %	30 %	19 %
Trevarer		33 %	67 %	67 %
Tekstil- og lærvarer		50 %	50 %	50 %
Overnattings- og serveringsvirksomhet		52 %	48 %	48 %
Bygge- og anleggsvirksomhet	4 %	50 %	46 %	43 %
Eiendomsdrift, forretningsmessig og faglig tjenesteyting	6 %	48 %	47 %	40 %
Prod. av annen industri		60 %	40 %	40 %
Prod. av maskiner og utstyr	8 %	50 %	42 %	33 %
Bergverksdrift og utvinning		67 %	33 %	33 %
Petroleum og kjemiske prod.		67 %	33 %	33 %
Industri, samlet	6 %	58 %	36 %	30 %
Finansierings- og forsikringsvirksomhet	14 %	43 %	43 %	29 %
Informasjon og kommunikasjon		71 %	29 %	29 %
Personlig tjenesteyting	7 %	58 %	35 %	27 %
Varehandel, motorvognreparasjoner	6 %	62 %	32 %	26 %
Elektrisitet, vann og renovasjon	6 %	63 %	31 %	25 %
Nærings- og nytelsemidler		77 %	24 %	24 %
Transport og lagring	7 %	64 %	29 %	22 %
Jordbruk, skogbruk og fiske	10 %	71 %	20 %	10 %
Prod. av metallvarer	29 %	43 %	29 %	0 %
Helse- og sosialtjeneste	20 %	62 %	18 %	-2 %
Offentlig forvaltning	22 %	69 %	8 %	-14 %
Undervisning	31 %	58 %	11 %	-19 %

NAVs sysselsettingsbarometer Nordland. Prosentandel virksomheter som venter redusert, uendret eller økt sysselsetting. Næringer, Nordland.



NAVs bedriftsundersøkelse 2021

ble gjennomført i perioden 2. februar til 26. mars
og publisert 20. mai 2021.

[NAVs bedriftsundersøkelse Nordland på nav.no](#)

[NAVs bedriftsundersøkelse for hele landet på nav.no](#)