

Innhold i rapporten

Statistikken viser søknader om ordinære dagpenger og dagpenger under permittering etter start korona-krise uke 11, mandag 9. mars, fordelt på næring. Statistikken viser registrert næring i Aa-register for de personer som har hatt et arbeidsforhold i løpet av tre måneder før dagpengesøknad. Statistikken omfatter førstegangssøknad om dagpenger og søknad om gjenopptak.

Tall

Antall søknader om dagpenger = Antall mottatte søknader om ordinære dagpenger og dagpenger under permittering (både førstegangssøknad og gjenopptak).

Antall personer som har søkt dagpenger = Samme som antall søknader om dagpenger, men juster slik at en person telles kun en gang, hvis person har sendt flere søknader i perioden

- Antall jobber(arbeidsforhold) = Antall jobber (arbeidsforhold) registrert i Aa-register og over 1 times arbeid per uke (planlagt eller gjennomført). For personer som har arbeidsforhold i ulike virksomheter telles en jobb for hver virksomhet, for personer med flere arbeidsforhold i samme virksomhet telles kun ett arbeidsforhold. Definisjon er lagt nære SSB definisjon av tabell 11652, men det er ikke benyttet inntektsdata for definisjon av arbeidsforhold.

Andel av jobber(arbeidsforhold) = Antall arbeidsforhold for personer som har søkt dagpenger dividert med antall jobber (arbeidsforhold) i alt

- Antall virksomheter: Ett foretak består av en eller flere virksomheter. F.eks foretaket "Den norske hotellkjeden AS" med 10 virksomheter, en for hvert hotell i ulike kommuner. For å kunne fordele på fylker brukes i denne statistikken antall virksomheter. Da det finnes flere virksomheter enn foretak i Norge, så vil tall for antall ansatte per virksomhet være lavere enn antall ansatte per foretak. En virksomhet har en næring. Noen få virksomheter skifter næring og vil i denne statistikken være i to næringsgrupper.

Fordelingsvariabler

Fylke, kommune

Type dagpenger: Ordinære dagpenger, dagpenger under permittering.

Næring og næringsgruppe

Oppdatering og statistikkperiode

Månedlig

Spesialtegn

* = Tall under 4, ingen verdi eller tall kan ikke oppgis

Kilde

NAV (dokumentarkiv og Aa-register)

Endringer i rapporten

2021 sep: Korrigeret prikking av tabeller for fylke og kommune slik at kun tall under 4 prikket. Tidligere rapporter prikket feilaktig tall under 4 permitterte.

2020 des: Rettet arkfane "Næring. Kommune. Andel" til tall for "Andel arbeidsforhold med søknad om dagpenger" fra gal verdi "Andel arbeidsforhold med søknad om dagpenger under permittering" som har vært vist de siste månedene.

2020 aug: Endret til å vise alle næringer for 2-siffer-tabellene.

2020 aug: Tilpasset layout til normalt antall dagpengesøknader. Viser kun 25 største næringer for detaljert næringstabell. Endret fylkes- og kommunetabell til å vise samlet for søknad om ordinære og dagpenger under permittering. Flere tall i arkfane forklaring.

2020 mai: Rapport endret fra å bruke antall ansatte til antall jobber (arbeidsforhold) som telleenhet. Hensikt med endring: Dette gir bedre forholdstall for næring hvor mange personer har ekstrajobb som f.eks. serveringsvirksomhet. Endringen fører til stor endring i andel for næringene: Jordbruk, skogbruk, fiske, hotell- og servicevirksomhet og

Søknader om dagpenger. Næring. En måned

Om statistikken

private tjenester ellers. For øvrige næringer er endringene mindre. Tabeller etter gammel beregningsmetode kan utleveres på forespørsel de to neste uker.

25. mars: Rapport ny

Kontakt

Media: Presse@nav.no. Spørsmål om statistikken: nav.statistikk@nav.no eller steinar.folkvord@nav.no

Sperrefrist til publisert på nav.no

Rapport oppdatert: 02.05.2023



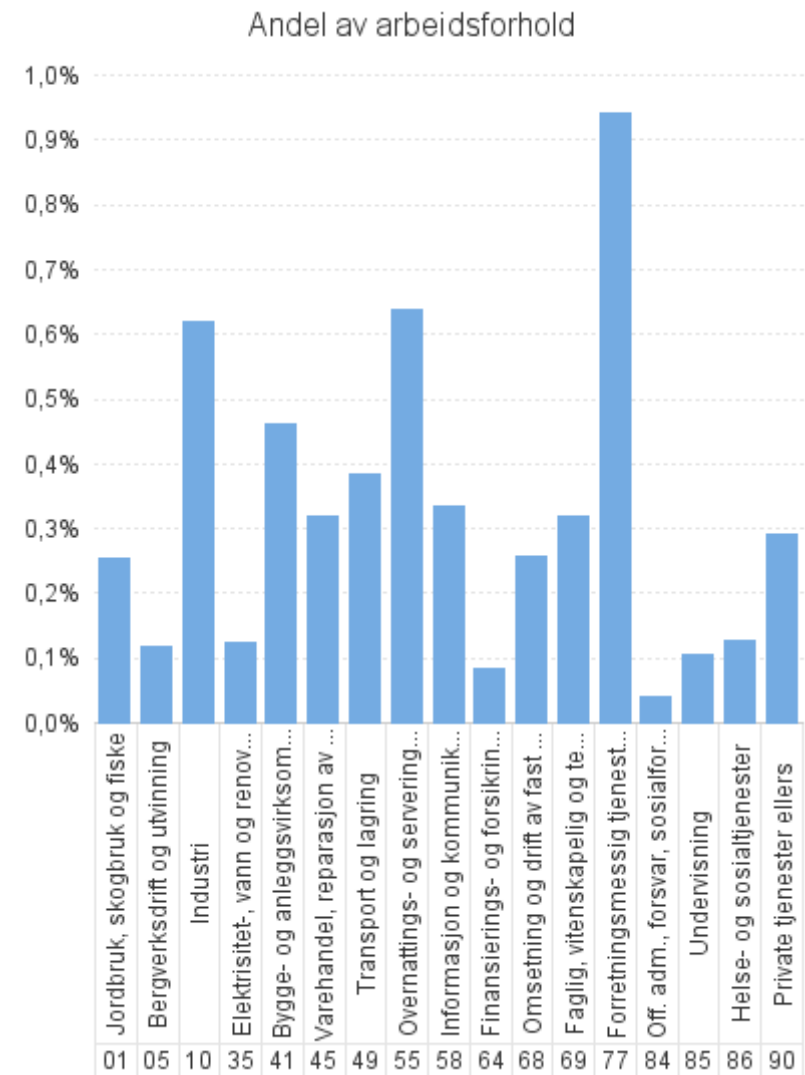
Søknader om dagpenger. Næring. En måned

April 2023 fra 01.04 til 30.04

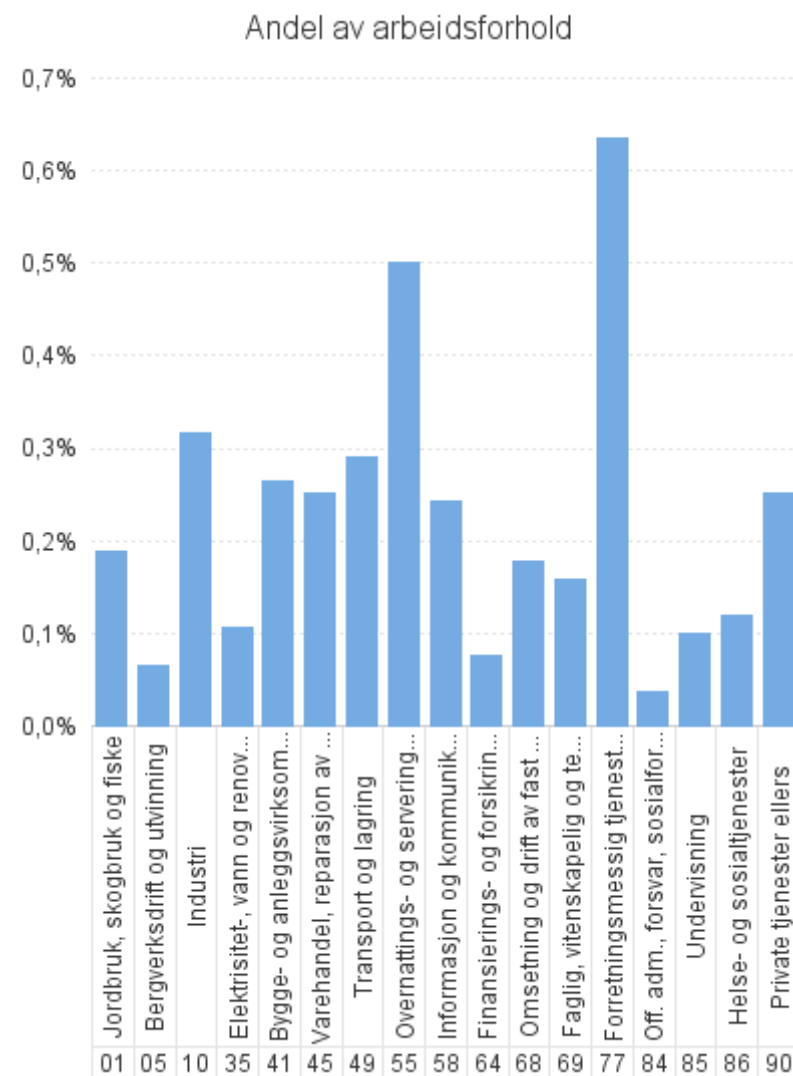
Rapport oppdatert: 02.05.2023

	I alt	Søknad om ordinære dagpenger	Søknad om dagpenger ved permittering
Antall søknader om dagpenger kalendermåned april	10 474	7 681	2 793
Antall personer som har søkt om dagpenger	10 203	7 523	2 718
- herav antall personer i Aa-register	7 304	5 092	2 244
- herav antall personer ikke i Aa-register	2 899	2 431	474
Antall arbeidsforhold (jobber). Disse tallene er fordelt på næring.	9 020	6 316	2 736
Antall jobber (arbeidsforhold) i alt	2 751 066		
Gjennomsnitt antall arbeidsforhold per person	1,2		

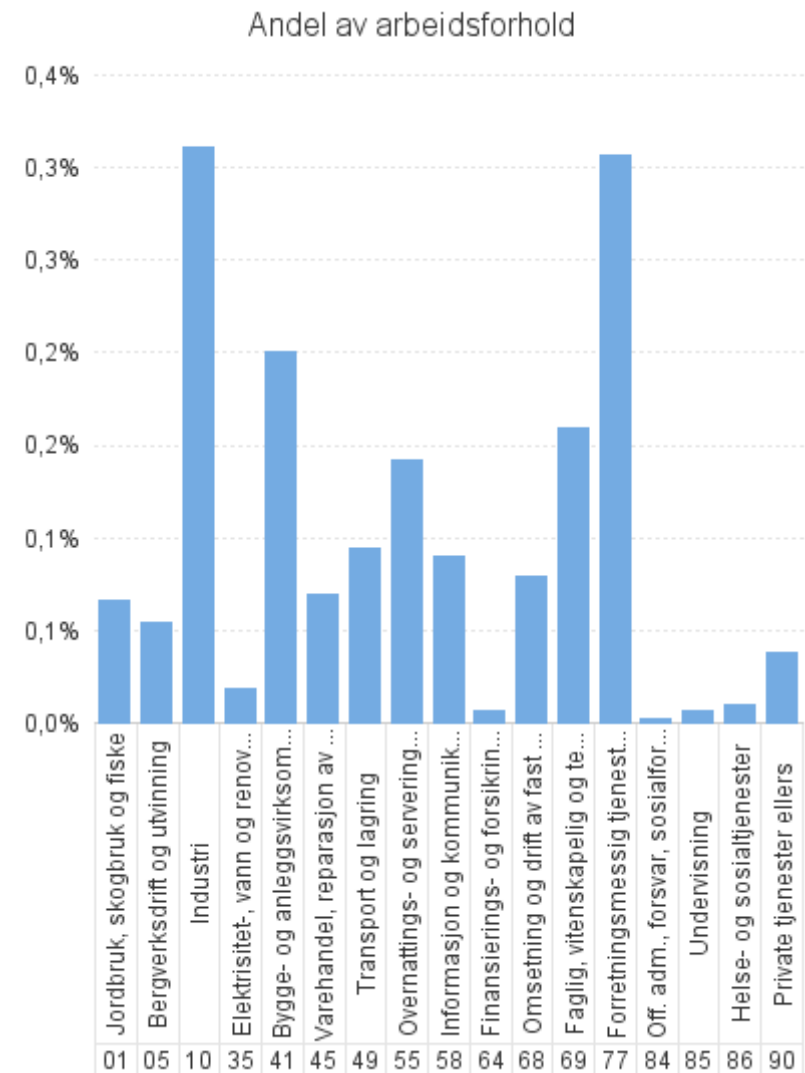
	Dagpenger - antall arbeidsforhold	Dagpenger - andel av arbeidsforhold	Dagpenger - antall virksomheter
Antall som har søkt om dagpenger	10 203		
- herav i Aa-register	7 304		
Antall arbeidsforhold i Aa-register	9 020	0,3%	5 923
Jordbruk, skogbruk og fiske	99	0,3%	84
Bergverksdrift og utvinning	69	0,1%	37
Industri	1 222	0,6%	459
Elektrisitet-, vann og renovasjon	40	0,1%	35
Bygge- og anleggsvirksomhet	1 107	0,5%	777
Varehandel, reparasjon av motorvogner	1 112	0,3%	972
Transport og lagring	484	0,4%	380
Overnattings- og serveringsvirksomhet	902	0,6%	687
Informasjon og kommunikasjon	336	0,3%	222
Finansierings- og forsikringsvirksomhet	39	0,1%	37
Omsetning og drift av fast eiendom	78	0,3%	72
Faglig, vitenskapelig og teknisk tjenesteyting	445	0,3%	338
Forretningsmessig tjenesteyting	1 683	0,9%	693
Off. adm., forsvar, sosialforsikring	58	0,0%	49
Undervisning	246	0,1%	211
Helse- og sosialtjenester	726	0,1%	607
Private tjenester ellers	352	0,3%	263
Ukjent	11	*	*
	11	*	11



	Ordinære - antall arbeidsforhold	Ordinære - andel av arbeidsforhold	Ordinære - antall virksomheter
Antall som har søkt om dagpenger	7 523		
- herav i Aa-register	5 092		
Antall arbeidsforhold i Aa-register	6 316	0,2%	4 752
Jordbruk, skogbruk og fiske	74	0,2%	66
Bergverksdrift og utvinning	38	0,1%	26
Industri	623	0,3%	343
Elektrisitet-, vann og renovasjon	34	0,1%	31
Bygge- og anleggsvirksomhet	633	0,3%	521
Varehandel, reparasjon av motorvogner	872	0,3%	801
Transport og lagring	365	0,3%	311
Overnattings- og serveringsvirksomhet	709	0,5%	590
Informasjon og kommunikasjon	244	0,2%	161
Finansierings- og forsikringsvirksomhet	36	0,1%	35
Omsetning og drift av fast eiendom	54	0,2%	52
Faglig, vitenskapelig og teknisk tjenesteyting	221	0,2%	194
Forretningsmessig tjenesteyting	1 136	0,6%	580
Off. adm., forsvar, sosialforsikring	55	0,0%	46
Undervisning	231	0,1%	201
Helse- og sosialtjenester	671	0,1%	571
Private tjenester ellers	306	0,3%	223
Ukjent	8	*	*
	6	*	6



	Permitterte - antall arbeidsforhold	Permitterte - andel av arbeidsforhold	Permitterte - antall virksomheter
Antall som har søkt om dagpenger	2 718		
- herav i Aa-register	2 244		
Antall arbeidsforhold i Aa-register	2 736	0,1%	1 476
Jordbruk, skogbruk og fiske	26	0,1%	22
Bergverksdrift og utvinning	32	0,1%	15
Industri	614	0,3%	181
Elektrisitet-, vann og renovasjon	6	0,0%	5
Bygge- og anleggsvirksomhet	480	0,2%	300
Varehandel, reparasjon av motorvogner	240	0,1%	188
Transport og lagring	119	0,1%	82
Overnattings- og serveringsvirksomhet	201	0,1%	122
Informasjon og kommunikasjon	90	0,1%	64
Finansierings- og forsikringsvirksomhet	*	*	*
Omsetning og drift av fast eiendom	24	0,1%	21
Faglig, vitenskapelig og teknisk tjenesteyting	224	0,2%	157
Forretningsmessig tjenesteyting	549	0,3%	210
Off. adm., forsvar, sosialforsikring	*	*	*
Undervisning	15	0,0%	12
Helse- og sosialtjenester	56	0,0%	48
Private tjenester ellers	46	0,0%	43
Ukjent	*	*	*
	5	*	5



	Dagpenger - antall arbeidsforhold	Dagpenger - andel av arbeidsforhold	Dagpenger - antall virksomheter
Antall som har søkt om dagpenger	10 203		
- herav i Aa-register	7 304		

Antall arbeidsforhold i Aa-register - 25 største næringer på 2-siffer nivå				
78	Arbeidskrafttjenester	1 203	1,6%	353
47	Detaljhandel, unntatt med motorvogner	739	0,4%	659
10	Produksjon av nærings- og nytelsesmidler	670	1,4%	177
43	Spesialisert bygge- og anleggsvirksomhet	653	0,5%	469
56	Serveringsvirksomhet	653	0,6%	527
41	Oppføring av bygninger	391	0,5%	269
88	Sosiale omsorgstjenester uten botilbud	331	0,2%	257
49	Landtransport og rørtransport	284	0,5%	245
55	Overnattingsvirksomhet	249	0,7%	160
81	Tjenester tilknyttet eiendomsdrift	247	0,4%	185
85	Undervisning	246	0,1%	211
46	Agentur- og engroshandel, unntatt med motorvogner	222	0,2%	188
87	Pleie- og omsorgstjenester i institusjon	202	0,1%	185
86	Helsetjenester	193	0,1%	165
93	Sports- og fritidsaktiviteter og drift av fornøyelsesetablissemeter	184	0,4%	111
71	Arkitektvirksomhet og teknisk konsulentvirksomhet, og teknisk prøving og analyse	173	0,3%	119
45	Handel med og reparasjon av motorvogner	151	0,3%	125
59	Film-, video- og fjernsynsprogramproduksjon, utgivelse av musikk- og lydopptak	137	1,7%	63
62	Tjenester tilknyttet informasjonsteknologi	129	0,2%	108
52	Lagring og andre tjenester tilknyttet transport	91	0,3%	71
29	Produksjon av motorvogner og tilhengere	90	3,2%	7
68	Omsetning og drift av fast eiendom	78	0,3%	72
80	Vaktjeneste og etterforskning	78	0,7%	38
25	Produksjon av metallvarer, unntatt maskiner og utstyr	77	0,4%	54
16	Produksjon av trelast og varer av tre, kork, strå og flettematerialer, unntatt møbler	75	0,7%	34
73	Annonse- og reklamevirksomhet og markedsundersøkelser	75	0,7%	57

Søknader om dagpenger. Næring. En måned

Søknader om dagpenger. Kalendermåned april

Rapport oppdatert: 02.05.2023

	Dagpenger - antall arbeidsforhold	Dagpenger - andel av arbeidsforhold	Dagpenger - antall virksomheter	
Antall som har søkt om dagpenger	10 203			
- herav i Aa-register	7 304			
Antall arbeidsforhold i Aa-register				
00	Uoppgitt	11	*	11
01	Jordbruk og tjenester tilknyttet jordbruk, jakt og viltstell	41	0,2%	40
02	Skogbruk og tjenester tilknyttet skogbruk	11	0,4%	11
03	Fiske, fangst og akvakultur	47	0,3%	33
05	Bryting av steinkull og brunkull	*	*	*
06	Utvinning av råolje og naturgass	*	*	*
07	Bryting av metallholdig malm	5	1,1%	*
08	Bryting og bergverksdrift ellers	9	0,3%	8
09	Tjenester tilknyttet bergverksdrift og utvinning	55	0,2%	26
10	Produksjon av nærings- og nytelsesmidler	670	1,4%	177
11	Produksjon av drikkevarer	13	0,4%	9
12	Produksjon av tobakksvarer	*	*	*
13	Produksjon av tekstiler	13	0,5%	9
14	Produksjon av klær	6	0,5%	6
15	Produksjon av lær og lærvarer	*	*	*
16	Produksjon av trelast og varer av tre, kork, strå og flettematerialer, unntatt møbler	75	0,7%	34
17	Produksjon av papir og papirvarer	5	0,2%	5
18	Trykking og reproduksjon av innspilte opptak	11	0,3%	10
19	Produksjon av kull- og raffinerte petroleumsprodukter	*	*	*
20	Produksjon av kjemikalier og kjemiske produkter	18	0,2%	8
21	Produksjon av farmasøytiske råvarer og preparater	*	*	*
22	Produksjon av gummi- og plastprodukter	11	0,3%	9
23	Produksjon av andre ikke-metallholdige mineralprodukter	60	0,7%	26
24	Produksjon av metaller	7	0,1%	6
25	Produksjon av metallvarer, unntatt maskiner og utstyr	77	0,4%	54
26	Produksjon av datamaskiner og elektroniske og optiske produkter	39	0,5%	7
27	Produksjon av elektrisk utstyr	10	0,1%	10
28	Produksjon av maskiner og utstyr til generell bruk, ikke nevnt annet sted	19	0,1%	13
29	Produksjon av motorvogner og tilhengere	90	3,2%	7

Søknader om dagpenger. Næring. En måned

Søknader om dagpenger. Kalendermåned april

Rapport oppdatert: 02.05.2023

30	Produksjon av andre transportmidler	35	0,2%	16
31	Produksjon av møbler	17	0,6%	13
32	Annen industriproduksjon	12	0,4%	11
33	Reparasjon og installasjon av maskiner og utstyr	30	0,2%	25
35	Elektrisitets-, gass-, damp- og varmtvannsforsyning	8	0,1%	6
36	Uttak fra kilde, rensing og distribusjon av vann	*	*	*
37	Oppsamling og behandling av avløpsvann	8	0,2%	8
38	Innsamling, behandling, disponering og gjenvinning av avfall	24	0,2%	21
39	Miljørydding, miljørensing og lignende virksomhet	*	*	*
41	Oppføring av bygninger	391	0,5%	269
42	Anleggsvirksomhet	63	0,2%	39
43	Spesialisert bygge- og anleggsvirksomhet	653	0,5%	469
45	Handel med og reparasjon av motorvogner	151	0,3%	125
46	Agentur- og engroshandel, unntatt med motorvogner	222	0,2%	188
47	Detaljhandel, unntatt med motorvogner	739	0,4%	659
49	Landtransport og rørtransport	284	0,5%	245
50	Sjøfart	48	0,2%	21
51	Lufttransport	8	0,1%	6
52	Lagring og andre tjenester tilknyttet transport	91	0,3%	71
53	Post og distribusjonsvirksomhet	53	0,4%	37
55	Overnattingsvirksomhet	249	0,7%	160
56	Serveringsvirksomhet	653	0,6%	527
58	Forlagsvirksomhet	27	0,2%	24
59	Film-, video- og fjernsynsprogramproduksjon, utgivelse av musikk- og lydopptak	137	1,7%	63
60	Radio- og fjernsynskringkasting	14	0,3%	*
61	Telekommunikasjon	14	0,1%	11
62	Tjenester tilknyttet informasjonsteknologi	129	0,2%	108
63	Informasjonstjenester	15	0,3%	13
64	Finansieringsvirksomhet	15	0,1%	13
65	Forsikringsvirksomhet og pensjonskasser, unntatt trygdeordninger underlagt offentlig forvaltning	4	0,0%	4
66	Tjenester tilknyttet finansierings- og forsikringsvirksomhet	20	0,2%	20
68	Omsetning og drift av fast eiendom	78	0,3%	72
69	Juridisk og regnskapsmessig tjenesteyting	24	0,1%	23
70	Hovedkontortjenester, administrativ rådgivning	71	0,5%	59
71	Arkitektvirksomhet og teknisk konsulentvirksomhet, og teknisk prøving og analyse	173	0,3%	119
72	Forskning og utviklingsarbeid	21	0,1%	14
73	Annonse- og reklamevirksomhet og markedsundersøkelser	75	0,7%	57

Søknader om dagpenger. Næring. En måned

Søknader om dagpenger. Kalendermåned april

Rapport oppdatert: 02.05.2023

74	Annen faglig, vitenskapelig og teknisk virksomhet	74	0,8%	59
75	Veterinærtjenester	7	0,2%	7
77	Utleie- og leasingvirksomhet	44	0,5%	37
78	Arbeidskrafttjenester	1 203	1,6%	353
79	Reisebyrå- og reisearrangørvirksomhet og tilknyttede tjenester	37	0,6%	23
80	Vakttjeneste og etterforskning	78	0,7%	38
81	Tjenester tilknyttet eiendomsdrift	247	0,4%	185
82	Annen forretningsmessig tjenesteyting	74	0,5%	57
84	Offentlig administrasjon og forsvar, og trykdeordninger underlagt offentlig forvaltning	58	0,0%	49
85	Undervisning	246	0,1%	211
86	Helsetjenester	193	0,1%	165
87	Pleie- og omsorgstjenester i institusjon	202	0,1%	185
88	Sosiale omsorgstjenester uten botilbud	331	0,2%	257
90	Kunstnerisk virksomhet og underholdningsvirksomhet	49	0,4%	43
91	Drift av biblioteker, arkiver, museer og annen kulturvirksomhet	15	0,1%	14
92	Lotteri og totalisatorspill	6	0,4%	6
93	Sports- og fritidsaktiviteter og drift av fornøyelsesetablissemeter	184	0,4%	111
94	Aktiviteter i medlemsorganisasjoner	36	0,1%	34
95	Reparasjon av datamaskiner, husholdningsvarer og varer til personlig bruk	7	0,4%	6
96	Annen personlig tjenesteyting	55	0,3%	49
97	Lønnet arbeid i private husholdninger	*	*	*
99	Internasjonale organisasjoner og organer	*	*	*
Ukjent	Ukjent	11	*	*

		Ordinære - antall arbeidsforhold	Ordinære - andel av arbeidsforhold	Ordinære - antall virksomheter
Antall som har søkt om dagpenger		7 523		
- herav i Aa-register		5 092		
Antall arbeidsforhold i Aa-register				
00	Uoppgitt	6	*	6
01	Jordbruk og tjenester tilknyttet jordbruk, jakt og viltstell	33	0,2%	32
02	Skogbruk og tjenester tilknyttet skogbruk	7	0,2%	7
03	Fiske, fangst og akvakultur	34	0,2%	27
05	Bryting av steinkull og brunkull	*	*	*
06	Utvinning av råolje og naturgass	*	*	*
07	Bryting av metallholdig malm	*	*	*
08	Bryting og bergverksdrift ellers	5	0,2%	4
09	Tjenester tilknyttet bergverksdrift og utvinning	32	0,1%	21
10	Produksjon av nærings- og nytelsesmidler	340	0,7%	148
11	Produksjon av drikkevarer	7	0,2%	6
12	Produksjon av tobakksvarer	*	*	*
13	Produksjon av tekstiler	6	0,2%	6
14	Produksjon av klær	*	*	*
15	Produksjon av lær og lærvarer	*	*	*
16	Produksjon av trelast og varer av tre, kork, strå og flettematerialer, unntatt møbler	58	0,6%	23
17	Produksjon av papir og papirvarer	5	0,2%	5
18	Trykking og reproduksjon av innspilte opptak	5	0,2%	5
19	Produksjon av kull- og raffinerte petroleumsprodukter	*	*	*
20	Produksjon av kjemikalier og kjemiske produkter	12	0,1%	6
21	Produksjon av farmasøytiske råvarer og preparater	*	*	*
22	Produksjon av gummi- og plastprodukter	7	0,2%	6
23	Produksjon av andre ikke-metallholdige mineralprodukter	21	0,3%	17
24	Produksjon av metaller	6	0,1%	6
25	Produksjon av metallvarer, unntatt maskiner og utstyr	45	0,2%	39
26	Produksjon av datamaskiner og elektroniske og optiske produkter	37	0,5%	6
27	Produksjon av elektrisk utstyr	7	0,1%	7
28	Produksjon av maskiner og utstyr til generell bruk, ikke nevnt annet sted	10	0,1%	10
29	Produksjon av motorvogner og tilhengere	4	0,1%	4

Søknader om dagpenger. Næring. En måned

Søknader om ordinære dagpenger. Kalendermåned april

Rapport oppdatert: 02.05.2023

30	Produksjon av andre transportmidler	13	0,1%	12
31	Produksjon av møbler	7	0,3%	6
32	Annen industriproduksjon	8	0,2%	7
33	Reparasjon og installasjon av maskiner og utstyr	20	0,1%	19
35	Elektrisitets-, gass-, damp- og varmtvannsforsyning	6	0,0%	5
36	Uttak fra kilde, rensing og distribusjon av vann	*	*	*
37	Oppsamling og behandling av avløpsvann	7	0,2%	7
38	Innsamling, behandling, disponering og gjenvinning av avfall	21	0,2%	19
39	Miljørydding, miljørensing og lignende virksomhet	*	*	*
41	Oppføring av bygninger	238	0,3%	184
42	Anleggsvirksomhet	37	0,1%	26
43	Spesialisert bygge- og anleggsvirksomhet	358	0,3%	311
45	Handel med og reparasjon av motorvogner	97	0,2%	91
46	Agentur- og engroshandel, unntatt med motorvogner	162	0,2%	145
47	Detaljhandel, unntatt med motorvogner	613	0,3%	565
49	Landtransport og rørtransport	222	0,4%	202
50	Sjøfart	21	0,1%	15
51	Lufttransport	8	0,1%	6
52	Lagring og andre tjenester tilknyttet transport	68	0,2%	56
53	Post og distribusjonsvirksomhet	46	0,3%	32
55	Overnattingsvirksomhet	190	0,6%	137
56	Serveringsvirksomhet	519	0,5%	453
58	Forlagsvirksomhet	20	0,1%	20
59	Film-, video- og fjernsynsprogramproduksjon, utgivelse av musikk- og lydopptak	104	1,3%	45
60	Radio- og fjernsynskringkasting	13	0,3%	*
61	Telekommunikasjon	7	0,1%	7
62	Tjenester tilknyttet informasjonsteknologi	90	0,2%	77
63	Informasjonstjenester	10	0,2%	9
64	Finansieringsvirksomhet	14	0,1%	13
65	Forsikringsvirksomhet og pensjonskasser, unntatt trygdeordninger underlagt offentlig forvaltning	4	0,0%	4
66	Tjenester tilknyttet finansierings- og forsikringsvirksomhet	18	0,2%	18
68	Omsetning og drift av fast eiendom	54	0,2%	52
69	Juridisk og regnskapsmessig tjenesteyting	19	0,1%	18
70	Hovedkontortjenester, administrativ rådgivning	42	0,3%	37
71	Arkitektvirksomhet og teknisk konsulentvirksomhet, og teknisk prøving og analyse	64	0,1%	57
72	Forskning og utviklingsarbeid	11	0,1%	10
73	Annonse- og reklamevirksomhet og markedsundersøkelser	47	0,5%	36

Søknader om dagpenger. Næring. En måned

Søknader om ordinære dagpenger. Kalendermåned april

Rapport oppdatert: 02.05.2023

74	Annen faglig, vitenskapelig og teknisk virksomhet	31	0,3%	29
75	Veterinærtjenester	7	0,2%	7
77	Utleie- og leasingvirksomhet	32	0,4%	27
78	Arbeidskrafttjenester	752	1,0%	300
79	Reisebyrå- og reisearrangørvirksomhet og tilknyttede tjenester	26	0,4%	17
80	Vakttjeneste og etterforskning	60	0,5%	32
81	Tjenester tilknyttet eiendomsdrift	205	0,3%	157
82	Annen forretningsmessig tjenesteyting	61	0,4%	47
84	Offentlig administrasjon og forsvar, og trykdeordninger underlagt offentlig forvaltning	55	0,0%	46
85	Undervisning	231	0,1%	201
86	Helsetjenester	178	0,1%	151
87	Pleie- og omsorgstjenester i institusjon	192	0,1%	178
88	Sosiale omsorgstjenester uten botilbud	301	0,2%	242
90	Kunstnerisk virksomhet og underholdningsvirksomhet	39	0,3%	33
91	Drift av biblioteker, arkiver, museer og annen kulturvirksomhet	14	0,1%	13
92	Lotteri og totalisatorspill	6	0,4%	6
93	Sports- og fritidsaktiviteter og drift av fornøyelsestabilissemnter	161	0,3%	93
94	Aktiviteter i medlemsorganisasjoner	34	0,1%	32
95	Reparasjon av datamaskiner, husholdningsvarer og varer til personlig bruk	7	0,4%	6
96	Annen personlig tjenesteyting	45	0,2%	40
97	Lønnet arbeid i private husholdninger	*	*	*
99	Internasjonale organisasjoner og organer	*	*	*
Ukjent	Ukjent	8	*	*

;

		Permitterte - antall arbeidsforhold	Permitterte - andel av arbeidsforhold	Permitterte - antall virksomheter
Antall som har søkt om dagpenger		2 718		
- herav i Aa-register		2 244		
Antall arbeidsforhold i Aa-register				
00	Uoppgitt	5	*	5
01	Jordbruk og tjenester tilknyttet jordbruk, jakt og viltstell	8	0,0%	8
02	Skogbruk og tjenester tilknyttet skogbruk	4	0,1%	4
03	Fiske, fangst og akvakultur	14	0,1%	10
05	Bryting av steinkull og brunkull	*	*	*
06	Utvinning av råolje og naturgass	*	*	*
07	Bryting av metallholdig malm	4	0,9%	*
08	Bryting og bergverksdrift ellers	4	0,1%	4
09	Tjenester tilknyttet bergverksdrift og utvinning	24	0,1%	9
10	Produksjon av nærings- og nytelsesmidler	345	0,7%	73
11	Produksjon av drikkevarer	6	0,2%	*
12	Produksjon av tobakksvarer	*	*	*
13	Produksjon av tekstiler	7	0,3%	*
14	Produksjon av klær	4	0,3%	4
15	Produksjon av lær og lærvarer	*	*	*
16	Produksjon av trelast og varer av tre, kork, strå og flettematerialer, unntatt møbler	17	0,2%	16
17	Produksjon av papir og papirvarer	*	*	*
18	Trykking og reproduksjon av innspilte opptak	6	0,2%	5
19	Produksjon av kull- og raffinerte petroleumsprodukter	*	*	*
20	Produksjon av kjemikalier og kjemiske produkter	5	0,1%	*
21	Produksjon av farmasøytiske råvarer og preparater	*	*	*
22	Produksjon av gummi- og plastprodukter	4	0,1%	*
23	Produksjon av andre ikke-metallholdige mineralprodukter	39	0,5%	11
24	Produksjon av metaller	*	*	*
25	Produksjon av metallvarer, unntatt maskiner og utstyr	32	0,2%	20
26	Produksjon av datamaskiner og elektroniske og optiske produkter	*	*	*
27	Produksjon av elektrisk utstyr	*	*	*
28	Produksjon av maskiner og utstyr til generell bruk, ikke nevnt annet sted	9	0,1%	*
29	Produksjon av motorvogner og tilhengere	86	3,1%	*

Søknader om dagpenger. Næring. En måned

Søknader om dagpenger under permittering. Kalendermåned april

Rapport oppdatert: 02.05.2023

30	Produksjon av andre transportmidler	22	0,1%	10
31	Produksjon av møbler	10	0,4%	7
32	Annen industriproduksjon	4	0,1%	4
33	Reparasjon og installasjon av maskiner og utstyr	10	0,1%	6
35	Elektrisitets-, gass-, damp- og varmtvannsforsyning	*	*	*
36	Uttak fra kilde, rensing og distribusjon av vann	*	*	*
37	Oppsamling og behandling av avløpsvann	*	*	*
38	Innsamling, behandling, disponering og gjenvinning av avfall	*	*	*
39	Miljørydding, miljørensing og lignende virksomhet	*	*	*
41	Oppføring av bygninger	156	0,2%	101
42	Anleggsvirksomhet	26	0,1%	16
43	Spesialisert bygge- og anleggsvirksomhet	298	0,2%	183
45	Handel med og reparasjon av motorvogner	53	0,1%	36
46	Agentur- og engroshandel, unntatt med motorvogner	61	0,1%	48
47	Detaljhandel, unntatt med motorvogner	126	0,1%	104
49	Landtransport og rørtransport	62	0,1%	50
50	Sjøfart	27	0,1%	7
51	Lufttransport	*	*	*
52	Lagring og andre tjenester tilknyttet transport	23	0,1%	19
53	Post og distribusjonsvirksomhet	7	0,0%	6
55	Overnattingsvirksomhet	61	0,2%	32
56	Serveringsvirksomhet	140	0,1%	90
58	Forlagsvirksomhet	7	0,0%	4
59	Film-, video- og fjernsynsprogramproduksjon, utgivelse av musikk- og lydopptak	32	0,4%	21
60	Radio- og fjernsynskringkasting	*	*	*
61	Telekommunikasjon	7	0,1%	4
62	Tjenester tilknyttet informasjonsteknologi	39	0,1%	31
63	Informasjonstjenester	5	0,1%	4
64	Finansieringsvirksomhet	*	*	*
65	Forsikringsvirksomhet og pensjonskasser, unntatt trygdeordninger underlagt offentlig forvaltning	*	*	*
66	Tjenester tilknyttet finansierings- og forsikringsvirksomhet	*	*	*
68	Omsetning og drift av fast eiendom	24	0,1%	21
69	Juridisk og regnskapsmessig tjenesteyting	5	0,0%	5
70	Hovedkontortjenester, administrativ rådgivning	29	0,2%	23
71	Arkitektvirksomhet og teknisk konsulentvirksomhet, og teknisk prøving og analyse	109	0,2%	71
72	Forskning og utviklingsarbeid	10	0,1%	5
73	Annonse- og reklamevirksomhet og markedsundersøkelser	28	0,3%	23

Søknader om dagpenger. Næring. En måned

Søknader om dagpenger under permittering. Kalendermåned april

Rapport oppdatert: 02.05.2023

74	Annen faglig, vitenskapelig og teknisk virksomhet	43	0,4%	30
75	Veterinærtjenester	*	*	*
77	Utleie- og leasingvirksomhet	12	0,1%	11
78	Arbeidskrafttjenester	453	0,6%	138
79	Reisebyrå- og reisearrangørvirksomhet og tilknyttede tjenester	11	0,2%	6
80	Vakttjeneste og etterforskning	18	0,2%	10
81	Tjenester tilknyttet eiendomsdrift	42	0,1%	33
82	Annen forretningsmessig tjenesteyting	13	0,1%	12
84	Offentlig administrasjon og forsvar, og trykdeordninger underlagt offentlig forvaltning	*	*	*
85	Undervisning	15	0,0%	12
86	Helsetjenester	17	0,0%	17
87	Pleie- og omsorgstjenester i institusjon	10	0,0%	10
88	Sosiale omsorgstjenester uten botilbud	29	0,0%	21
90	Kunstnerisk virksomhet og underholdningsvirksomhet	10	0,1%	10
91	Drift av biblioteker, arkiver, museer og annen kulturvirksomhet	*	*	*
92	Lotteri og totalisatorspill	*	*	*
93	Sports- og fritidsaktiviteter og drift av fornøyelsesetablissemeter	23	0,0%	21
94	Aktiviteter i medlemsorganisasjoner	*	*	*
95	Reparasjon av datamaskiner, husholdningsvarer og varer til personlig bruk	*	*	*
96	Annen personlig tjenesteyting	10	0,1%	9
97	Lønnet arbeid i private husholdninger	*	*	*
99	Internasjonale organisasjoner og organer	*	*	*
Ukjent	Ukjent	*	*	*



Søknader om dagpenger. Næring. En måned

Søknader om dagpenger. Antall arbeidsforhold. Kalendermåned april

Rapport oppdatert: 02.05.2023

;

	Jordbruk, skogbruk og fiske	Bergverk sdrift og utvinning	Industri	Elektrisite t-, vann og renovasjo n	Bygge- og anleggsvi rksomhet	Varehand el, reparasjo n av motorvog ner	Transport og lagring	Overnatti ngs- og servering svirksom het	Informasj on og kommuni kasjon	Finansieri ngs- og forsikring svirksom het	
I alt	9 020	99	69	1 222	40	1 107	1 112	484	902	336	39
03 Oslo	1 461	4	*	40	*	128	166	85	177	164	12
11 Rogaland	658	7	14	114	*	49	63	31	93	15	*
15 Møre og Romsdal	335	*	9	60	*	39	36	30	25	9	*
18 Nordland - Nordlånnda	509	19	*	212	*	43	50	18	40	*	*
30 Viken	2 003	12	5	106	8	277	328	104	202	76	11
34 Innlandet	555	6	*	58	4	57	60	31	76	6	*
38 Vestfold og Telemark	637	*	4	90	8	71	99	39	63	7	*
42 Agder	364	5	4	66	*	27	61	19	26	7	*
46 Vestland	825	11	11	88	*	164	90	44	79	13	*
50 Trøndelag - Trööndelage	660	14	*	92	*	66	92	43	49	24	*
54 Troms og Finnmark - Romsa ja Finnmarku	527	13	*	216	6	41	55	31	35	8	*
Ukjent	486	*	11	80	*	145	12	9	37	4	*

	I alt	Omsetning og drift av fast eiendom	Faglig, vitenskapelig og teknisk tjenesteyting	Forretningmessig tjenesteyting	Off. adm., forsvar, sosialforsikring	Undervisning	Helse- og sosialtjenester	Private tjenester ellers	Ukjent	
I alt	9 020	78	445	1 683	58	246	726	352	11	11
03 Oslo	1 461	11	129	325	13	29	83	83	4	*
11 Rogaland	658	5	46	138	*	9	42	24	*	*
15 Møre og Romsdal	335	*	12	54	*	9	26	16	*	*
18 Nordland - Nordlånnda	509	*	15	53	*	15	21	9	*	*
30 Viken	2 003	15	84	418	11	59	207	72	*	5
34 Innlandet	555	9	17	69	4	16	80	60	*	*
38 Vestfold og Telemark	637	8	26	117	4	14	71	10	*	*
42 Agder	364	5	20	53	4	18	37	9	*	*
46 Vestland	825	8	54	143	6	29	57	22	*	*
50 Trøndelag - Tröndelage	660	10	37	92	6	34	67	26	*	*
54 Troms og Finnmark - Romsa ja Finnmarku	527	*	*	47	4	14	34	16	*	*
Ukjent	486	*	*	174	*	*	*	5	*	*



Søknader om dagpenger. Næring. En måned

Søknader om dagpenger. Andel arbeidsforhold. Kalendermåned april

Rapport oppdatert: 02.05.2023

;

	Jordbruk, skogbruk og fiske	Bergverk sdrift og utvinning	Industri	Elektrisitet-, vann og renovasjon	Bygge- og anleggsvirksomhet	Varehandel, reparasjon av motorvogner	Transport og lagring	Overnattings- og serveringsvirksomhet	Informasjon og kommunikasjon	Finansiell- og forsikringsvirksomhet	
I alt	0,3%	0,3%	0,1%	0,6%	0,1%	0,5%	0,3%	0,4%	0,6%	0,3%	*
03 Oslo	0,4%	0,7%	*	0,4%	*	0,7%	0,4%	0,6%	0,7%	0,5%	0,1%
11 Rogaland	0,3%	0,2%	0,1%	0,5%	*	0,3%	0,2%	0,3%	0,7%	0,2%	*
15 Møre og Romsdal	0,3%	*	0,3%	0,4%	*	0,4%	0,2%	0,4%	0,5%	0,4%	*
18 Nordland - Nordlånnda	0,4%	0,5%	*	2,1%	*	0,4%	0,4%	0,2%	0,7%	*	*
30 Viken	0,3%	0,3%	0,1%	0,3%	0,1%	0,5%	0,3%	0,4%	0,7%	0,3%	0,1%
34 Innlandet	0,3%	0,1%	*	0,4%	0,2%	0,4%	0,3%	0,5%	1,0%	0,2%	*
38 Vestfold og Telemark	0,3%	*	0,2%	0,5%	0,3%	0,4%	0,4%	0,5%	0,8%	0,1%	*
42 Agder	0,3%	0,4%	0,2%	0,5%	*	0,2%	0,3%	0,3%	0,4%	0,2%	*
46 Vestland	0,3%	0,2%	0,1%	0,3%	*	0,6%	0,2%	0,3%	0,5%	0,2%	*
50 Trøndelag - Tröndelage	0,3%	0,3%	*	0,5%	*	0,3%	0,3%	0,5%	0,4%	0,3%	*
54 Troms og Finnmark - Romsa ja Finnmárku	0,4%	0,4%	*	3,2%	0,4%	0,4%	0,4%	0,4%	0,5%	0,4%	*
Ukjent	0,5%	*	0,3%	0,7%	*	0,5%	0,3%	0,1%	0,5%	0,4%	*

	I alt	Omsetning og drift av fast eiendom	Faglig, vitenskapelig og teknisk tjenesteyting	Forretningmessig tjenesteyting	Off. adm., forsvar, sosialforsikring	Undervisning	Helse- og sosialtjenester	Private tjenester ellers	Ukjent	
I alt	0,3%	0,3%	0,3%	0,9%	*	0,1%	0,1%	0,3%	*	*
03 Oslo	0,4%	0,2%	0,4%	1,2%	0,1%	0,1%	0,1%	0,3%	*	*
11 Rogaland	0,3%	0,2%	0,4%	1,1%	*	0,0%	0,1%	0,2%	*	*
15 Møre og Romsdal	0,3%	*	0,2%	0,9%	*	0,1%	0,1%	0,3%	*	*
18 Nordland - Nordlånnda	0,4%	*	0,4%	1,1%	*	0,1%	0,1%	0,2%	*	*
30 Viken	0,3%	0,2%	0,3%	1,1%	0,0%	0,1%	0,2%	0,3%	*	*
34 Innlandet	0,3%	0,5%	0,3%	0,9%	0,0%	0,1%	0,2%	0,8%	*	*
38 Vestfold og Telemark	0,3%	0,4%	0,3%	1,1%	0,0%	0,1%	0,1%	0,1%	*	*
42 Agder	0,3%	0,4%	0,4%	0,8%	0,1%	0,1%	0,1%	0,1%	*	*
46 Vestland	0,3%	0,2%	0,3%	0,8%	0,0%	0,1%	0,1%	0,2%	*	*
50 Trøndelag - Tröndelage	0,3%	0,4%	0,3%	0,7%	0,1%	0,1%	0,1%	0,3%	*	*
54 Troms og Finnmark - Romsa ja Finnmarku	0,4%	*	*	0,8%	0,0%	0,1%	0,1%	0,3%	*	*
Ukjent	0,5%	*	*	0,6%	*	*	*	0,2%	*	*



Søknader om dagpenger. Næring. En måned

Søknader om dagpenger. Antall arbeidsforhold. Kalendermåned april

Rapport oppdatert: 02.05.2023

	I alt	Jordbruk, skogbruk og fiske	Bergverksdrift og utvinning	Industri	Elektrisitet, vann og renovasjon	Bygge- og anleggsvirksomhet	Varehandel, reparasjon av motorvogn	Transport og lagring	Overnattings- og serveringsvirksomhet	Informasjon og kommunikasjon	Finansiell og forsikringsvirksomhet
Intil 25 kommuner med flest søknader											
0301 Oslo	1 461	4	*	40	*	128	166	85	177	164	12
1103 Stavanger	228	*	*	33	*	14	17	13	32	5	*
1108 Sandnes	132	*	*	23	*	13	15	*	25	*	*
1507 Ålesund	109	*	*	19	*	14	12	13	7	5	*
3002 Moss	87	*	*	*	*	6	16	*	11	*	*
3003 Sarpsborg	92	*	*	8	*	10	19	6	5	4	*
3004 Fredrikstad	138	*	*	8	*	12	45	6	8	6	*
3005 Drammen	180	*	*	6	*	17	38	11	31	4	*
3007 Ringerike	74	*	*	19	*	9	10	*	4	*	*
3020 Nordre Follo	79	*	*	*	*	7	10	8	5	6	*
3024 Bærum	175	*	*	5	*	23	23	6	12	19	*
3025 Asker	108	*	*	*	*	19	15	*	5	7	*
3029 Lørenskog	73	*	*	*	*	15	11	*	*	*	*
3030 Lillestrøm	186	*	*	10	*	25	32	14	11	5	*
3033 Ullensaker	89	*	*	*	*	16	8	4	7	*	*
3803 Tønsberg	91	*	*	12	*	8	17	*	9	*	*
3804 Sandefjord	108	*	*	15	*	15	15	7	5	*	*
3807 Skien	94	*	*	5	*	12	20	4	14	*	*
4204 Kristiansand	127	*	*	15	*	7	21	8	11	4	*
4601 Bergen	389	*	4	8	*	76	45	19	39	11	*
5001 Trondheim	309	4	*	29	*	29	46	19	21	19	*
5401 Tromsø	113	*	*	12	*	6	21	5	17	4	*
5421 Senja	88	*	*	58	*	4	5	5	*	*	*
5443 Båtsfjord	89	*	*	81	*	*	*	*	*	*	*
Ukjent	486	*	11	80	*	145	12	9	37	4	*

	I alt	Omsetning og drift av fast eiendom	Faglig, vitenskapelig og teknisk tjenesteyt	Forretningsmessig tjenesteyting	Off. adm., forsvar, sosialforsikring	Undervisning	Helse- og sosialtjenester	Private tjenester ellers	Ukjent	
Inntil 25 kommuner med flest søknader										
0301 Oslo	1 461	11	129	325	13	29	83	83	4	*
1103 Stavanger	228	*	26	57	*	*	12	9	*	*
1108 Sandnes	132	*	8	25	*	*	8	*	*	*
1507 Ålesund	109	*	6	14	*	5	7	5	*	*
3002 Moss	87	*	4	19	*	*	14	*	*	*
3003 Sarpsborg	92	*	*	12	*	6	15	*	*	*
3004 Fredrikstad	138	*	4	23	*	*	19	*	*	*
3005 Drammen	180	4	8	35	*	*	14	5	*	*
3007 Ringerike	74	*	*	15	*	*	7	5	*	*
3020 Nordre Follo	79	*	6	18	*	*	10	*	*	*
3024 Bærum	175	5	19	31	*	6	12	10	*	*
3025 Asker	108	*	10	26	*	*	10	8	*	*
3029 Lørenskog	73	*	*	24	*	*	9	*	*	*
3030 Lillestrøm	186	*	5	54	*	7	13	5	*	*
3033 Ullensaker	89	*	*	28	*	*	10	*	*	*
3803 Tønsberg	91	*	4	24	*	4	5	*	*	*
3804 Sandefjord	108	*	4	22	*	*	12	4	*	*
3807 Skien	94	*	5	20	*	*	10	*	*	*
4204 Kristiansand	127	*	9	22	*	10	12	4	*	*
4601 Bergen	389	5	42	85	*	14	28	8	*	*
5001 Trondheim	309	8	19	46	*	23	24	17	*	*
5401 Tromsø	113	*	*	23	*	8	7	4	*	*
5421 Senja	88	*	*	8	*	*	4	*	*	*
5443 Båtsfjord	89	*	*	*	*	*	*	*	*	*
Ukjent	486	*	*	174	*	*	*	5	*	*



Søknader om dagpenger. Næring. En måned

Søknader om dagpenger. Andel arbeidsforhold. Kalendermåned april

Rapport oppdatert: 02.05.2023

;

	I alt	Jordbruk, skogbruk og fiske	Bergverksdrift og utvinning	Industri	Elektrisitet-, vann og renovasjon	Bygge- og anleggsvirksomhet	Varehandel, reparasjon av motorvogner	Transport og lagring	Overnattings- og serveringsvirksomhet	Informasjon og kommunikasjon	Finansiell- og forsikringsvirksomhet
Intil 25 kommuner med flest søknader											
0301 Oslo	0,4%	0,7%	*	0,4%	*	0,7%	0,4%	0,6%	0,7%	0,5%	0,1%
1103 Stavanger	0,3%	*	*	0,8%	*	0,5%	0,2%	0,5%	0,6%	0,2%	*
1108 Sandnes	0,3%	*	*	0,8%	*	0,5%	0,3%	*	1,1%	*	*
1507 Ålesund	0,3%	*	*	0,5%	*	0,6%	0,3%	0,8%	0,5%	0,6%	*
3002 Moss	0,4%	*	*	*	*	0,4%	0,4%	*	1,0%	*	*
3003 Sarpsborg	0,3%	*	*	0,3%	*	0,4%	0,5%	0,7%	0,5%	0,7%	*
3004 Fredrikstad	0,4%	*	*	0,3%	*	0,4%	0,9%	0,5%	0,5%	0,6%	*
3005 Drammen	0,4%	*	*	0,2%	*	0,4%	0,5%	0,7%	1,3%	0,2%	*
3007 Ringerike	0,5%	*	*	1,5%	*	0,6%	0,5%	*	0,6%	*	*
3020 Nordre Follo	0,3%	*	*	*	*	0,3%	0,2%	0,7%	0,5%	0,3%	*
3024 Bærum	0,3%	*	*	0,2%	*	0,6%	0,3%	0,3%	0,5%	0,4%	*
3025 Asker	0,2%	*	*	*	*	0,6%	0,2%	*	0,3%	0,2%	*
3029 Lørenskog	0,3%	*	*	*	*	0,8%	0,3%	*	*	*	*
3030 Lillestrøm	0,4%	*	*	0,5%	*	0,6%	0,4%	0,5%	0,4%	0,2%	*
3033 Ullensaker	0,4%	*	*	*	*	0,9%	0,2%	0,2%	0,4%	*	*
3803 Tønsberg	0,3%	*	*	0,6%	*	0,3%	0,4%	*	0,9%	*	*
3804 Sandefjord	0,4%	*	*	0,6%	*	0,6%	0,3%	0,4%	0,4%	*	*
3807 Skien	0,4%	*	*	0,2%	*	0,6%	0,6%	0,5%	1,5%	*	*
4204 Kristiansand	0,2%	*	*	0,3%	*	0,2%	0,3%	0,4%	0,4%	0,3%	*
4601 Bergen	0,3%	*	0,1%	0,1%	*	0,8%	0,3%	0,3%	0,5%	0,2%	*
5001 Trondheim	0,3%	0,7%	*	0,6%	*	0,4%	0,4%	0,6%	0,3%	0,4%	*
5401 Tromsø	0,2%	*	*	0,8%	*	0,2%	0,4%	0,2%	0,6%	0,3%	*
5421 Senja	1,2%	*	*	6,0%	*	0,6%	0,5%	1,2%	*	*	*
5443 Båtsfjord	7,7%	*	*	21,9%	*	*	*	*	*	*	*
Ukjent	0,5%	*	0,3%	0,7%	*	0,5%	0,3%	0,1%	0,5%	0,4%	*

	I alt	Omsetning og drift av fast eiendom	Faglig, vitenskapelig og teknisk tjenesteyting	Forretningsmessig tjenesteyting	Off. adm., forsvar, sosialforsikring	Undervisning	Helse- og sosialtjenester	Private tjenester ellers	Ukjent	
Inntil 25 kommuner med flest søknader										
0301 Oslo	0,4%	0,2%	0,4%	1,2%	0,1%	0,1%	0,1%	0,3%	*	*
1103 Stavanger	0,3%	*	0,6%	1,3%	*	*	0,1%	0,3%	*	*
1108 Sandnes	0,3%	*	0,4%	1,0%	*	*	0,1%	*	*	*
1507 Ålesund	0,3%	*	0,4%	0,8%	*	0,2%	0,1%	0,4%	*	*
3002 Moss	0,4%	*	0,4%	1,3%	*	*	0,2%	*	*	*
3003 Sarpsborg	0,3%	*	*	0,7%	*	0,3%	0,2%	*	*	*
3004 Fredrikstad	0,4%	*	0,2%	1,0%	*	*	0,2%	*	*	*
3005 Drammen	0,4%	0,8%	0,3%	1,0%	*	*	0,1%	0,2%	*	*
3007 Ringerike	0,5%	*	*	1,9%	*	*	0,2%	1,0%	*	*
3020 Nordre Follo	0,3%	*	0,3%	0,9%	*	*	0,2%	*	*	*
3024 Bærum	0,3%	0,5%	0,3%	0,9%	*	0,2%	0,1%	0,3%	*	*
3025 Asker	0,2%	*	0,3%	1,0%	*	*	0,1%	0,3%	*	*
3029 Lørenskog	0,3%	*	*	1,3%	*	*	0,2%	*	*	*
3030 Lillestrøm	0,4%	*	0,2%	1,5%	*	0,2%	0,1%	0,3%	*	*
3033 Ullensaker	0,4%	*	*	1,5%	*	*	0,3%	*	*	*
3803 Tønsberg	0,3%	*	0,3%	1,3%	*	0,2%	0,1%	*	*	*
3804 Sandefjord	0,4%	*	0,3%	1,0%	*	*	0,2%	0,3%	*	*
3807 Skien	0,4%	*	0,6%	1,4%	*	*	0,1%	*	*	*
4204 Kristiansand	0,2%	*	0,4%	0,7%	*	0,2%	0,1%	0,1%	*	*
4601 Bergen	0,3%	0,3%	0,4%	0,9%	*	0,1%	0,1%	0,1%	*	*
5001 Trondheim	0,3%	0,5%	0,2%	0,7%	*	0,2%	0,1%	0,3%	*	*
5401 Tromsø	0,2%	*	*	1,0%	*	0,1%	0,1%	0,2%	*	*
5421 Senja	1,2%	*	*	2,3%	*	*	0,2%	*	*	*
5443 Båtsfjord	7,7%	*	*	*	*	*	*	*	*	*
Ukjent	0,5%	*	*	0,6%	*	*	*	0,2%	*	*