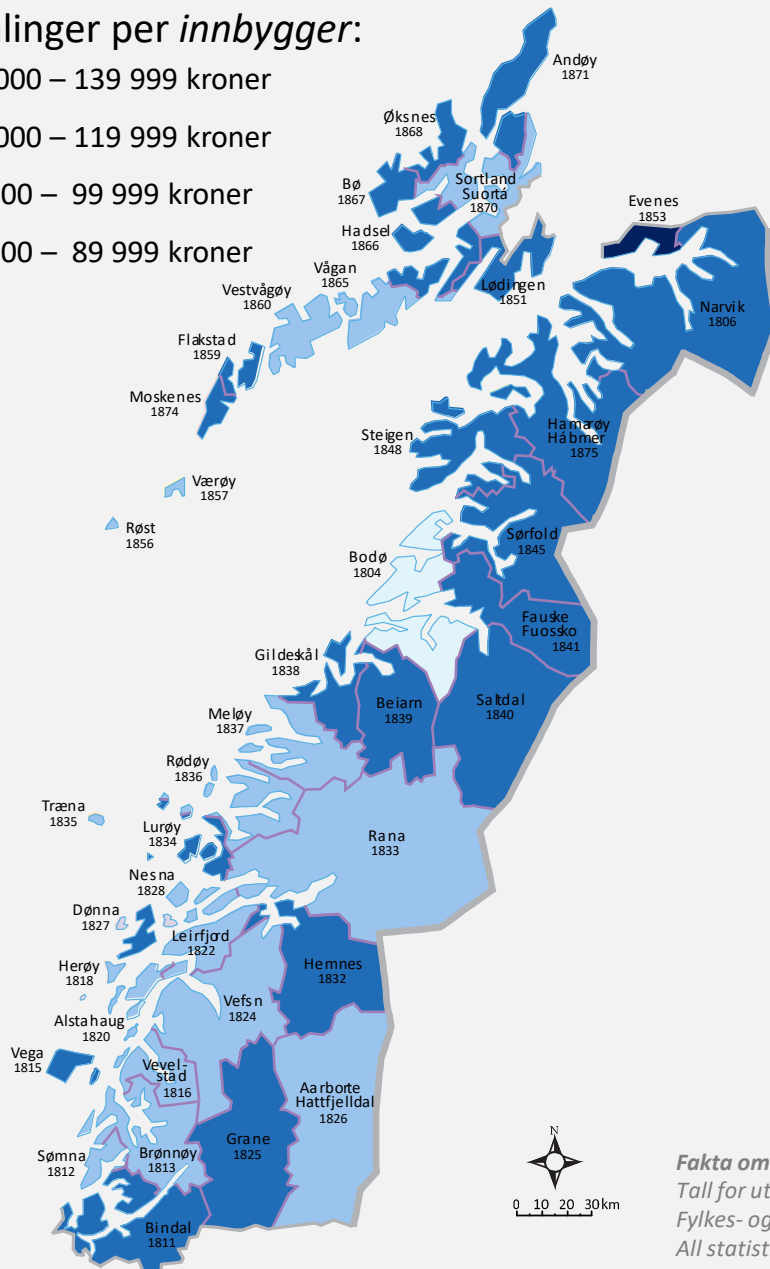


Utbetalinger fra NAV til innbyggere i Nordland i 2019

Utbetalinger per innbygger:

- 120 000 – 139 999 kroner
- 100 000 – 119 999 kroner
- 90 000 – 99 999 kroner
- 80 000 – 89 999 kroner



Utbetalinger i fylket *totalt*: 23 304 mill kr



Uføretrygd:
5 575 mill kr



Arbeidsavklaringspenger:
1 403 mill kr



Barnetrygd:
671 mill kr



Dagpenger:
306 mill kr



Alderspensjon:
11 787 mill kr



Sykepenger:
2 323 mill kr



Foreldrepenger:
784 mill kr



Kontantstøtte:
50 mill kr



Stønad til enslig:
75 mill kr



Grunn- og hjelpestønad:
171 mill kr

Fakta om statistikken:

Tall for utbetalinger fra NAV i 2019 totalt og per innbygger i fylket og kommunene.

Fylkes- og kommuneinndeling per 1.1.2020.

All statistikk på nav.no/kunnskap.

Kommuneoversikt statlige ytelser fra NAV

Nordland 2019

Kommune	Utbetalt mill kr 2019	Utbetalt mill kr 2018	Utbetalt, endring fra året før	Kroner utbetalt per innbygger		Utbetalt mill kr 2019	Utbetalt mill kr 2018	Utbetalt, endring fra året før	Kroner utbetalt per innbygger
Nordland	23 304	22 448	4%	96 509	1837 Meløy	628	606	4%	99 350
1804 Bodø	4 240	4 057	5%	81 562	1838 Gildeskål	214	207	3%	109 273
1806 Narvik	2 220	2 163	3%	105 826	1839 Beiarn	116	112	4%	112 164
1811 Bindal	156	152	3%	108 167	1840 Saltdal	484	462	5%	104 554
1812 Sømna	191	184	4%	95 088	1841 Fauske - Fuosso	995	944	5%	102 380
1813 Brønnøy	728	693	5%	91 896	1845 Sørfold	205	202	1%	106 189
1815 Vega	133	124	7%	108 728	1848 Steigen	276	267	3%	107 085
1816 Vevelstad	49	47	4%	97 927	1851 Lødingen	244	236	3%	117 749
1818 Herøy (Nordland)	170	169	0%	95 672	1853 Evenes	169	162	4%	122 870
1820 Alstahaug	714	673	6%	95 840	1856 Røst	50	51	-1%	97 910
1822 Leirfjord	224	214	5%	97 163	1857 Værøy	68	67	2%	93 966
1824 Vefsn	1 329	1 270	5%	99 582	1859 Flakstad	141	135	5%	109 184
1825 Grane	153	149	3%	101 905	1860 Vestvågøy	1 084	1 052	3%	94 640
1826 Aarborste - Hattfjelldal	128	127	1%	95 585	1865 Vågan	921	901	2%	96 261
1827 Dønna	148	143	3%	106 738	1866 Hadsel	822	799	3%	101 448
1828 Nesna	176	164	7%	99 515	1867 Bø	302	299	1%	115 974
1832 Hemnes	479	458	5%	107 073	1868 Øksnes	479	467	2%	108 752
1833 Rana	2 537	2 441	4%	96 651	1870 Sortland	995	940	6%	94 084
1834 Lurøy	193	187	3%	100 920	1871 Andøy	481	477	1%	101 781
1835 Træna	41	38	9%	93 417	1874 Moskenes	105	103	2%	103 596
1836 Rødøy	111	111	0%	90 064	1875 Hamarøy	406	396	3%	111 266

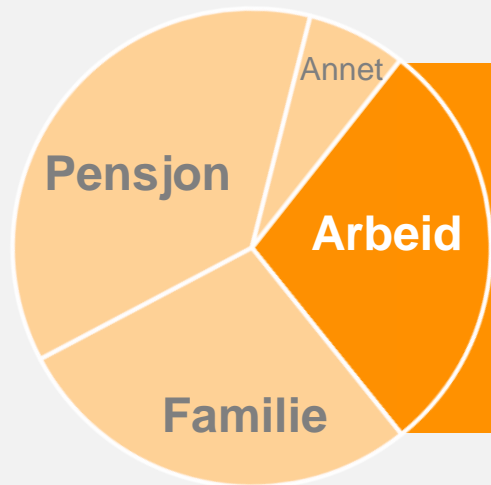
Fakta om statistikken:

Tall for utbetalinger fra NAV i 2019 totalt og per innbygger i fylket og kommunene.

Fylkes- og kommuneinndeling per 1.1.2020.

All statistikk på nav.no/kunnskap.

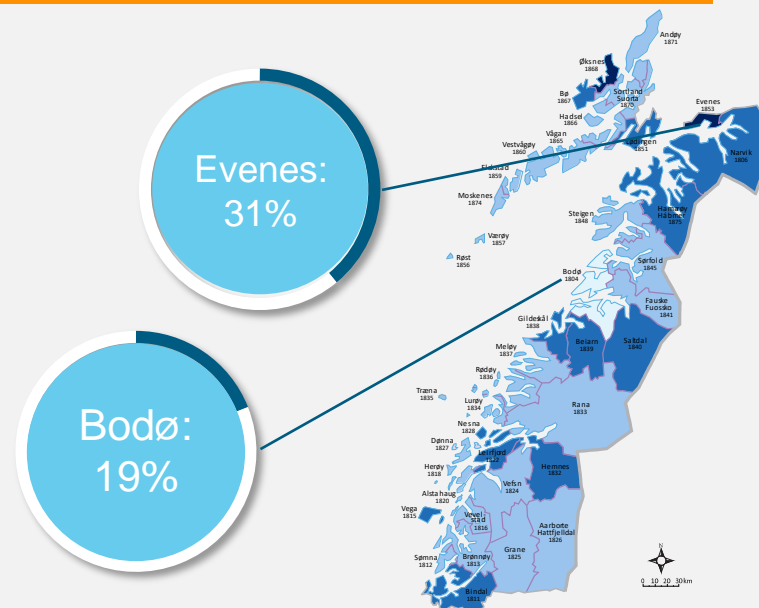
35 000 nordlendinger mottok støtte til livsopphold



1 av 4 nordlendinger i arbeidsdyktig alder mottok ytelser til livsopphold fra NAV i gjennomsnitt per måned i 2019.

Store kommunevise forskjeller

i andel innbyggere (18-66 år) som mottok ytelser til livsopphold. Gjennomsnitt per måned i 2019.



Fakta om statistikken:

Statistikken gjelder gjennomsnittlig antall mottakere av livsoppholdsytelser fra NAV per måned i 2019 i andel av befolkningen (18-66 år). Livsoppholdsytelser er dagpenger, tiltakspenger, sykepenger, arbeidsavklaringspenger, uføretrygd eller stønad til enslig foreldre.

Les mer på www.nav.no/kunnskap.

Fylkes- og kommuneinndeling per 1.1.2020.

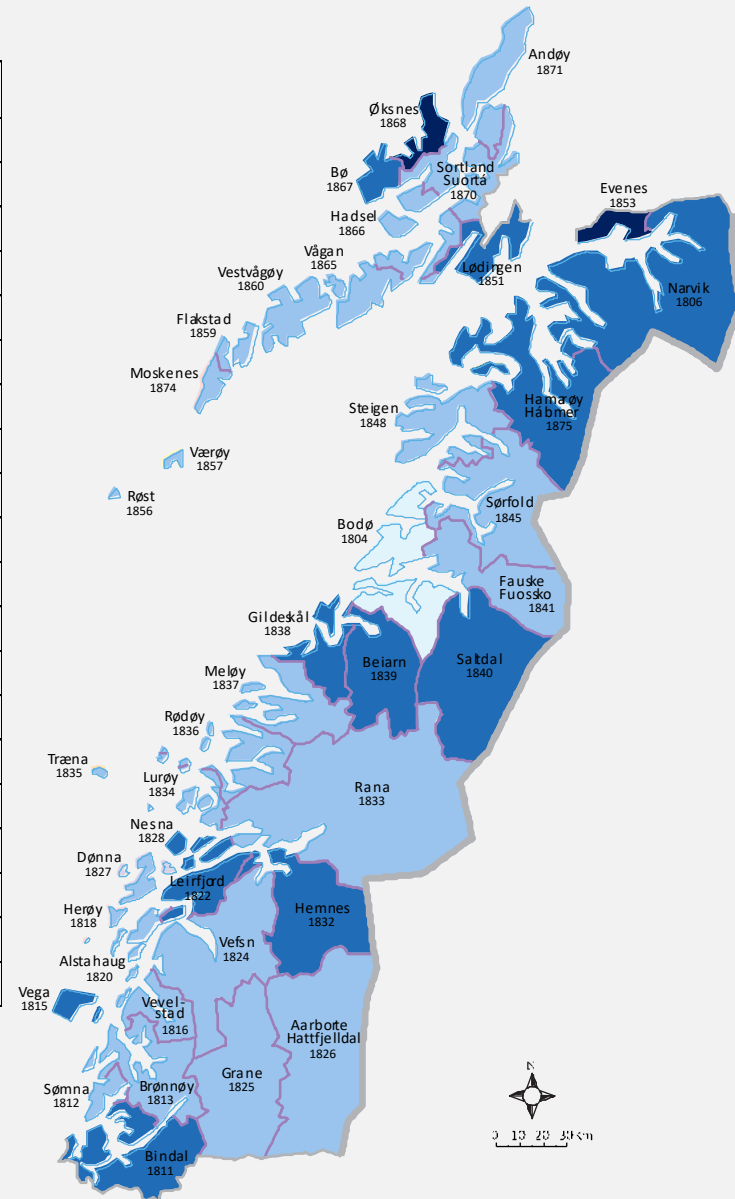
Kommuneoversikt Nordland

Antall og andel innbyggere (18-66 år) som mottok ytelser til livsopphold 2019

Gjennomsnitt per måned

18 Nordland	35 146	23%
1804 Bodø	6 346	19%
1806 Narvik	3 532	27%
1811 Bindal	219	27%
1812 Sømna	278	23%
1813 Brønnøy	1 181	24%
1815 Vega	185	26%
1816 Vevelstad	66	23%
1818 Herøy (Nordland)	244	23%
1820 Alstahaug	1 057	23%
1822 Leirfjord	357	26%
1824 Vefsn	1 962	24%
1825 Grane	216	24%
1826 Aarborte - Hattfjellda	165	22%
1827 Dønna	197	24%
1828 Nesna	284	26%
1832 Hemnes	732	28%
1833 Rana	4 008	24%
1834 Lurøy	278	24%
1835 Træna	65	23%
1836 Rødøy	156	22%

1837 Meløy	929	25%
1838 Gildeskål	303	26%
1839 Beiarn	161	27%
1840 Saltdal	692	25%
1841 Fauske - Fuosso	1 481	24%
1845 Sørfold	245	23%
1848 Steigen	378	25%
1851 Lødingen	346	28%
1853 Evenes	241	31%
1856 Røst	72	22%
1857 Værøy	96	22%
1859 Flakstad	193	25%
1860 Vestvågøy	1 683	24%
1865 Vågan	1 394	23%
1866 Hadsel	1 194	24%
1867 Bø	434	29%
1868 Øksnes	837	30%
1870 Sortland	1 652	25%
1871 Andøy	607	22%
1874 Moskenes	129	20%
1875 Hamarøy	550	25%



Fakta om statistikken:

Statistikken gjelder gjennomsnittlig antall mottakere av livsoppholdsyttelser fra NAV per måned i 2019, i antall og andel av befolkningen (18-66 år). Livsoppholdsyttelser er dagpenger, tiltakspenger, sykepenger, arbeidsavklaringspenger, uføretrygd eller stønad til enslig foreldre.

Les mer på www.nav.no/kunnskap.

Fylkes- og kommuneinndeling per 1.1.2020.