



Søknader om dagpenger Måned

Søknader i alt

Data til desember, oppdatert: 02.01.22

		Ordinære dagpenger	Dagpenger permittering	Dagpenger annet		Ordinære dagpenger, søknad	Ordinære dagpenger, gjenopptak	Dagpenger permittering, søknad	Dagpenger permittering, gjenopptak	Dagpenger (ikke fordelt på type)
2021 mnd 12	26 127	10 162	15 965	*	2021 mnd 12	6 299	3 863	7 063	8 902	*
2021 mnd 11	10 804	8 250	2 554	*	2021 mnd 11	5 359	2 891	1 389	1 165	*
2021 mnd 10	10 276	8 101	2 175	*	2021 mnd 10	5 319	2 782	1 146	1 029	*
2021 mnd 09	11 404	9 355	2 049	*	2021 mnd 09	6 195	3 160	1 016	1 033	*
2021 mnd 08	12 517	10 657	1 860	*	2021 mnd 08	7 368	3 289	824	1 036	*
2021 mnd 07	10 022	8 323	1 699	*	2021 mnd 07	5 536	2 787	760	939	*
2021 mnd 06	11 620	8 496	3 124	*	2021 mnd 06	5 303	3 193	1 243	1 881	*
2021 mnd 05	10 709	7 012	3 697	*	2021 mnd 05	4 390	2 622	1 684	2 013	*
2021 mnd 04	16 993	8 620	8 373	*	2021 mnd 04	5 427	3 193	3 855	4 518	*
2021 mnd 03	35 187	11 719	23 468	*	2021 mnd 03	6 842	4 877	11 327	12 141	*
2021 mnd 02	32 213	15 042	17 171	*	2021 mnd 02	7 288	7 754	8 365	8 806	*
2021 mnd 01	41 081	16 555	24 526	*	2021 mnd 01	9 847	6 708	10 070	14 456	*
2020 mnd 12	23 091	12 643	10 448	*	2020 mnd 12	7 263	5 380	4 183	6 265	*
2020 mnd 11	37 916	13 693	24 223	*	2020 mnd 11	7 799	5 894	7 560	16 663	*
2020 mnd 10	21 406	12 928	8 478	*	2020 mnd 10	7 892	5 036	3 074	5 404	*
2020 mnd 09	23 526	13 721	9 805	*	2020 mnd 09	8 805	4 916	4 519	5 286	*
2020 mnd 08	24 154	15 246	8 908	*	2020 mnd 08	10 324	4 922	4 241	4 667	*
2020 mnd 07	18 086	12 142	5 944	*	2020 mnd 07	8 849	3 293	3 311	2 633	*
2020 mnd 06	22 396	12 015	10 381	*	2020 mnd 06	8 819	3 196	7 441	2 940	*
2020 mnd 05	33 138	11 710	21 428	*	2020 mnd 05	9 323	2 387	19 167	2 261	*
2020 mnd 04	94 427	19 825	74 602	*	2020 mnd 04	16 848	2 977	71 352	3 250	*
2020 mnd 03	332 558	35 718	296 840	*	2020 mnd 03	30 724	4 994	286 437	10 403	*
2020 mnd 02	14 280	11 362	2 918	*	2020 mnd 02	8 936	2 426	2 109	809	*
2020 mnd 01	18 925	15 561	3 364	*	2020 mnd 01	12 203	3 358	2 465	899	*
2019 mnd 12	12 758	10 453	2 305	*	2019 mnd 12	7 648	2 805	1 617	688	*
2019 mnd 11	12 961	11 141	1 820	*	2019 mnd 11	8 253	2 888	1 321	499	*
2019 mnd 10	13 955	12 184	1 771	*	2019 mnd 10	9 219	2 965	1 199	572	*
2019 mnd 09	14 232	12 713	1 519	*	2019 mnd 09	9 700	3 013	986	533	*
2019 mnd 08	14 522	13 336	1 186	*	2019 mnd 08	10 275	3 061	698	488	*
2019 mnd 07	11 380	10 508	872	*	2019 mnd 07	8 002	2 506	477	395	*
2019 mnd 06	11 387	10 090	1 297	*	2019 mnd 06	7 596	2 494	662	635	*
2019 mnd 05	10 838	9 246	1 592	*	2019 mnd 05	6 977	2 269	1 019	573	*
2019 mnd 04	11 487	9 428	2 059	*	2019 mnd 04	7 115	2 313	1 264	795	*

Søknader om dagpenger Måned

Søknader i alt

Data til desember, oppdatert: 02.01.22

2019 mnd 03	12 845	10 948	1 897	*	2019 mnd 03	8 420	2 528	1 096	801	*
2019 mnd 02	13 840	11 368	2 472	*	2019 mnd 02	8 854	2 514	1 498	974	*
2019 mnd 01	20 292	16 814	3 478	*	2019 mnd 01	12 921	3 893	2 165	1 313	*
2018 mnd 12	11 553	9 591	1 962	*	2018 mnd 12	6 508	3 083	1 208	754	*
2018 mnd 11	12 969	10 868	2 101	*	2018 mnd 11	7 713	3 155	1 246	855	*
2018 mnd 10	13 275	11 407	1 868	*	2018 mnd 10	8 249	3 158	1 109	759	*
2018 mnd 09	12 899	11 255	1 644	*	2018 mnd 09	8 114	3 141	925	719	*
2018 mnd 08	15 132	13 507	1 625	*	2018 mnd 08	9 695	3 812	886	739	*
2018 mnd 07	11 290	10 048	1 242	*	2018 mnd 07	7 023	3 025	788	454	*
2018 mnd 06	11 859	10 400	1 459	*	2018 mnd 06	7 227	3 173	822	637	*
2018 mnd 05	11 575	9 818	1 757	*	2018 mnd 05	6 786	3 032	901	856	*
2018 mnd 04	14 109	11 608	2 501	*	2018 mnd 04	8 318	3 290	1 357	1 144	*
2018 mnd 03	14 015	11 458	2 557	*	2018 mnd 03	8 167	3 291	1 577	980	*
2018 mnd 02	14 914	12 028	2 886	*	2018 mnd 02	8 806	3 222	1 928	958	*
2018 mnd 01	22 974	18 505	4 469	*	2018 mnd 01	13 447	5 058	2 812	1 657	*
2017 mnd 12	13 697	10 850	2 847	*	2017 mnd 12	6 909	3 941	1 765	1 082	*
2017 mnd 11	15 549	12 560	2 989	*	2017 mnd 11	7 974	4 586	1 793	1 196	*
2017 mnd 10	16 097	13 334	2 763	*	2017 mnd 10	8 865	4 469	1 558	1 205	*
2017 mnd 09	16 266	13 488	2 778	*	2017 mnd 09	9 141	4 347	1 392	1 386	*
2017 mnd 08	18 019	15 478	2 541	*	2017 mnd 08	10 393	5 085	1 281	1 260	*
2017 mnd 07	12 085	10 584	1 501	*	2017 mnd 07	6 864	3 720	658	843	*
2017 mnd 06	14 412	12 166	2 246	*	2017 mnd 06	8 006	4 160	1 078	1 168	*
2017 mnd 05	14 531	11 693	2 838	*	2017 mnd 05	7 840	3 853	1 488	1 350	*
2017 mnd 04	13 728	10 792	2 936	*	2017 mnd 04	7 299	3 493	1 549	1 387	*
2017 mnd 03	19 229	15 127	4 102	*	2017 mnd 03	10 634	4 493	2 471	1 631	*
2017 mnd 02	17 433	13 707	3 726	*	2017 mnd 02	9 883	3 824	2 379	1 347	*
2017 mnd 01	26 974	20 374	6 600	*	2017 mnd 01	14 814	5 560	4 494	2 106	*
2016 mnd 12	17 766	13 375	4 391	*	2016 mnd 12	8 766	4 609	2 865	1 526	*
2016 mnd 11	20 221	15 070	5 151	*	2016 mnd 11	9 876	5 194	3 244	1 907	*
2016 mnd 10	18 961	14 406	4 555	*	2016 mnd 10	9 666	4 740	2 943	1 612	*
2016 mnd 09	20 794	16 927	3 867	*	2016 mnd 09	11 645	5 282	2 414	1 453	*
2016 mnd 08	21 507	18 087	3 420	*	2016 mnd 08	12 477	5 610	2 048	1 372	*
2016 mnd 07	15 426	13 114	2 312	*	2016 mnd 07	8 900	4 214	1 314	998	*
2016 mnd 06	18 037	14 572	3 465	*	2016 mnd 06	9 783	4 789	2 270	1 195	*
2016 mnd 05	16 288	12 693	3 595	*	2016 mnd 05	8 828	3 865	2 673	922	*
2016 mnd 04	19 716	15 242	4 474	*	2016 mnd 04	10 960	4 282	3 359	1 115	*
2016 mnd 03	19 261	14 703	4 558	*	2016 mnd 03	10 584	4 119	3 456	1 102	*

Søknader om dagpenger Måned

Søknader i alt

Data til desember, oppdatert: 02.01.22

2016 mnd 02	21 224	15 927	5 297	*	2016 mnd 02	11 897	4 030	4 404	893	*
2016 mnd 01	27 752	20 825	6 927	*	2016 mnd 01	15 544	5 281	5 876	1 051	*
2015 mnd 12	18 121	13 375	4 316	430	2015 mnd 12	*	*	*	*	18 121
2015 mnd 11	19 648	15 333	3 718	597	2015 mnd 11	*	*	*	*	19 648
2015 mnd 10	21 397	16 909	4 082	406	2015 mnd 10	*	*	*	*	21 397
2015 mnd 09	20 536	16 710	3 547	279	2015 mnd 09	*	*	*	*	20 536
2015 mnd 08	18 392	15 304	2 873	215	2015 mnd 08	*	*	*	*	18 392
2015 mnd 07	16 011	13 734	1 982	295	2015 mnd 07	*	*	*	*	16 011
2015 mnd 06	18 178	15 582	2 139	457	2015 mnd 06	*	*	*	*	18 178
2015 mnd 05	12 580	10 314	1 944	322	2015 mnd 05	*	*	*	*	12 580
2015 mnd 04	16 279	13 186	2 746	347	2015 mnd 04	*	*	*	*	16 279
2015 mnd 03	19 303	15 084	3 760	459	2015 mnd 03	*	*	*	*	19 303
2015 mnd 02	20 470	16 804	3 229	437	2015 mnd 02	*	*	*	*	20 470
2015 mnd 01	21 383	17 112	4 024	247	2015 mnd 01	*	*	*	*	21 383
2014 mnd 12	13 739	11 412	2 032	295	2014 mnd 12	*	*	*	*	13 739
2014 mnd 11	14 013	11 455	2 233	325	2014 mnd 11	*	*	*	*	14 013
2014 mnd 10	17 125	14 314	2 398	413	2014 mnd 10	*	*	*	*	17 125
2014 mnd 09	16 488	14 471	1 706	311	2014 mnd 09	*	*	*	*	16 488
2014 mnd 08	15 210	13 692	1 285	233	2014 mnd 08	*	*	*	*	15 210
2014 mnd 07	13 624	12 226	1 074	324	2014 mnd 07	*	*	*	*	13 624
2014 mnd 06	13 946	11 752	1 830	364	2014 mnd 06	*	*	*	*	13 946
2014 mnd 05	13 446	11 033	2 123	290	2014 mnd 05	*	*	*	*	13 446
2014 mnd 04	13 217	10 763	2 105	349	2014 mnd 04	*	*	*	*	13 217
2014 mnd 03	18 796	15 320	2 944	532	2014 mnd 03	*	*	*	*	18 796
2014 mnd 02	15 985	12 289	3 362	334	2014 mnd 02	*	*	*	*	15 985
2014 mnd 01	20 412	15 957	4 146	309	2014 mnd 01	*	*	*	*	20 412
2013 mnd 12	11 953	9 184	2 471	298	2013 mnd 12	*	*	*	*	11 953
2013 mnd 11	14 273	11 107	2 859	307	2013 mnd 11	*	*	*	*	14 273
2013 mnd 10	16 019	12 934	2 710	375	2013 mnd 10	*	*	*	*	16 019
2013 mnd 09	15 805	13 284	2 192	329	2013 mnd 09	*	*	*	*	15 805
2013 mnd 08	14 161	12 335	1 585	241	2013 mnd 08	*	*	*	*	14 161
2013 mnd 07	12 878	11 166	1 332	380	2013 mnd 07	*	*	*	*	12 878
2013 mnd 06	12 077	9 893	1 768	416	2013 mnd 06	*	*	*	*	12 077
2013 mnd 05	12 401	9 929	2 102	370	2013 mnd 05	*	*	*	*	12 401
2013 mnd 04	15 503	12 229	2 770	504	2013 mnd 04	*	*	*	*	15 503
2013 mnd 03	14 348	11 069	2 883	396	2013 mnd 03	*	*	*	*	14 348
2013 mnd 02	15 920	12 100	3 431	389	2013 mnd 02	*	*	*	*	15 920

Søknader om dagpenger Måned

Søknader i alt

Data til desember, oppdatert: 02.01.22

2013 mnd 01	20 408	15 458	4 531	419	2013 mnd 01	*	*	*	*	20 408
2012 mnd 12	11 079	7 994	2 819	266	2012 mnd 12	*	*	*	*	11 079
2012 mnd 11	14 043	10 689	3 038	316	2012 mnd 11	*	*	*	*	14 043
2012 mnd 10	14 318	11 479	2 535	304	2012 mnd 10	*	*	*	*	14 318
2012 mnd 09	13 416	11 439	1 767	210	2012 mnd 09	*	*	*	*	13 416
2012 mnd 08	14 645	12 830	1 638	177	2012 mnd 08	*	*	*	*	14 645
2012 mnd 07	11 825	10 305	1 272	248	2012 mnd 07	*	*	*	*	11 825
2012 mnd 06	12 399	10 132	1 916	351	2012 mnd 06	*	*	*	*	12 399
2012 mnd 05	12 135	9 621	2 026	488	2012 mnd 05	*	*	*	*	12 135
2012 mnd 04	12 022	9 441	2 073	508	2012 mnd 04	*	*	*	*	12 022
2012 mnd 03	15 281	11 740	3 095	446	2012 mnd 03	*	*	*	*	15 281
2012 mnd 02	16 735	11 789	4 114	832	2012 mnd 02	*	*	*	*	16 735
2012 mnd 01	20 888	14 699	5 785	404	2012 mnd 01	*	*	*	*	20 888
2011 mnd 12	13 592	8 964	4 359	269	2011 mnd 12	*	*	*	*	13 592
2011 mnd 11	14 122	10 319	3 345	458	2011 mnd 11	*	*	*	*	14 122
2011 mnd 10	13 973	10 417	3 022	534	2011 mnd 10	*	*	*	*	13 973
2011 mnd 09	15 322	12 045	2 883	394	2011 mnd 09	*	*	*	*	15 322
2011 mnd 08	14 878	12 395	2 184	299	2011 mnd 08	*	*	*	*	14 878
2011 mnd 07	11 902	10 095	1 458	349	2011 mnd 07	*	*	*	*	11 902
2011 mnd 06	11 490	9 295	1 884	311	2011 mnd 06	*	*	*	*	11 490
2011 mnd 05	13 136	10 427	2 353	356	2011 mnd 05	*	*	*	*	13 136
2011 mnd 04	12 052	8 868	2 861	323	2011 mnd 04	*	*	*	*	12 052
2011 mnd 03	18 935	12 784	5 688	463	2011 mnd 03	*	*	*	*	18 935
2011 mnd 02	17 000	11 034	5 542	424	2011 mnd 02	*	*	*	*	17 000
2011 mnd 01	21 523	13 839	7 281	403	2011 mnd 01	*	*	*	*	21 523
2010 mnd 12	14 455	8 650	5 467	338	2010 mnd 12	*	*	*	*	14 455
2010 mnd 11	14 233	9 487	4 373	373	2010 mnd 11	*	*	*	*	14 233
2010 mnd 10	13 935	10 270	3 273	392	2010 mnd 10	*	*	*	*	13 935
2010 mnd 09	15 379	11 945	3 115	319	2010 mnd 09	*	*	*	*	15 379
2010 mnd 08	14 385	11 379	2 783	223	2010 mnd 08	*	*	*	*	14 385
2010 mnd 07	12 617	10 220	2 070	327	2010 mnd 07	*	*	*	*	12 617
2010 mnd 06	15 010	10 087	4 601	322	2010 mnd 06	*	*	*	*	15 010
2010 mnd 05	13 607	8 480	4 720	407	2010 mnd 05	*	*	*	*	13 607
2010 mnd 04	15 736	10 202	5 145	389	2010 mnd 04	*	*	*	*	15 736
2010 mnd 03	19 842	11 939	7 299	604	2010 mnd 03	*	*	*	*	19 842
2010 mnd 02	17 687	10 452	6 822	413	2010 mnd 02	*	*	*	*	17 687
2010 mnd 01	23 055	13 480	9 299	276	2010 mnd 01	*	*	*	*	23 055

Søknader om dagpenger Måned

Søknader i alt

Data til desember, oppdatert: 02.01.22

2009 mnd 12	13 423	8 285	4 845	293	2009 mnd 12	*	*	*	*	13 423
2009 mnd 11	13 949	9 123	4 445	381	2009 mnd 11	*	*	*	*	13 949
2009 mnd 10	14 948	10 247	4 371	330	2009 mnd 10	*	*	*	*	14 948
2009 mnd 09	15 743	11 078	4 284	381	2009 mnd 09	*	*	*	*	15 743
2009 mnd 08	14 673	10 814	3 489	370	2009 mnd 08	*	*	*	*	14 673
2009 mnd 07	13 618	10 107	2 989	522	2009 mnd 07	*	*	*	*	13 618
2009 mnd 06	14 144	9 196	4 522	426	2009 mnd 06	*	*	*	*	14 144
2009 mnd 05	14 808	9 085	5 232	491	2009 mnd 05	*	*	*	*	14 808
2009 mnd 04	17 421	9 847	7 113	461	2009 mnd 04	*	*	*	*	17 421
2009 mnd 03	25 248	14 904	9 298	1 046	2009 mnd 03	*	*	*	*	25 248
2009 mnd 02	22 810	13 368	8 493	949	2009 mnd 02	*	*	*	*	22 810
2009 mnd 01	18 317	10 927	7 007	383	2009 mnd 01	*	*	*	*	18 317
2008 mnd 12	10 663	6 694	3 599	370	2008 mnd 12	*	*	*	*	10 663
2008 mnd 11	10 200	7 230	2 658	312	2008 mnd 11	*	*	*	*	10 200
2008 mnd 10	9 656	7 468	1 815	373	2008 mnd 10	*	*	*	*	9 656
2008 mnd 09	8 585	7 163	1 115	307	2008 mnd 09	*	*	*	*	8 585
2008 mnd 08	7 165	6 289	631	245	2008 mnd 08	*	*	*	*	7 165
2008 mnd 07	7 700	6 738	724	238	2008 mnd 07	*	*	*	*	7 700
2008 mnd 06	6 361	5 311	770	280	2008 mnd 06	*	*	*	*	6 361
2008 mnd 05	6 229	5 073	993	163	2008 mnd 05	*	*	*	*	6 229
2008 mnd 04	8 229	6 745	1 302	182	2008 mnd 04	*	*	*	*	8 229
2008 mnd 03	7 080	5 685	1 181	214	2008 mnd 03	*	*	*	*	7 080
2008 mnd 02	8 098	6 511	1 279	308	2008 mnd 02	*	*	*	*	8 098
2008 mnd 01	10 182	8 086	1 898	198	2008 mnd 01	*	*	*	*	10 182
2007 mnd 12	4 887	4 048	755	84	2007 mnd 12	*	*	*	*	4 887
2007 mnd 11	6 456	5 397	931	128	2007 mnd 11	*	*	*	*	6 456
2007 mnd 10	7 337	6 350	835	152	2007 mnd 10	*	*	*	*	7 337
2007 mnd 09	6 727	6 128	454	145	2007 mnd 09	*	*	*	*	6 727
2007 mnd 08	8 276	7 672	474	130	2007 mnd 08	*	*	*	*	8 276
2007 mnd 07	6 998	6 448	418	132	2007 mnd 07	*	*	*	*	6 998
2007 mnd 06	6 662	5 972	561	129	2007 mnd 06	*	*	*	*	6 662
2007 mnd 05	6 531	5 836	561	134	2007 mnd 05	*	*	*	*	6 531
2007 mnd 04	6 778	5 962	690	126	2007 mnd 04	*	*	*	*	6 778
2007 mnd 03	8 895	7 783	940	172	2007 mnd 03	*	*	*	*	8 895
2007 mnd 02	9 229	7 652	1 438	139	2007 mnd 02	*	*	*	*	9 229
2007 mnd 01	12 681	10 773	1 781	127	2007 mnd 01	*	*	*	*	12 681
2006 mnd 12	6 908	5 802	907	199	2006 mnd 12	*	*	*	*	6 908

Søknader om dagpenger Måned

Søknader i alt

Data til desember, oppdatert: 02.01.22

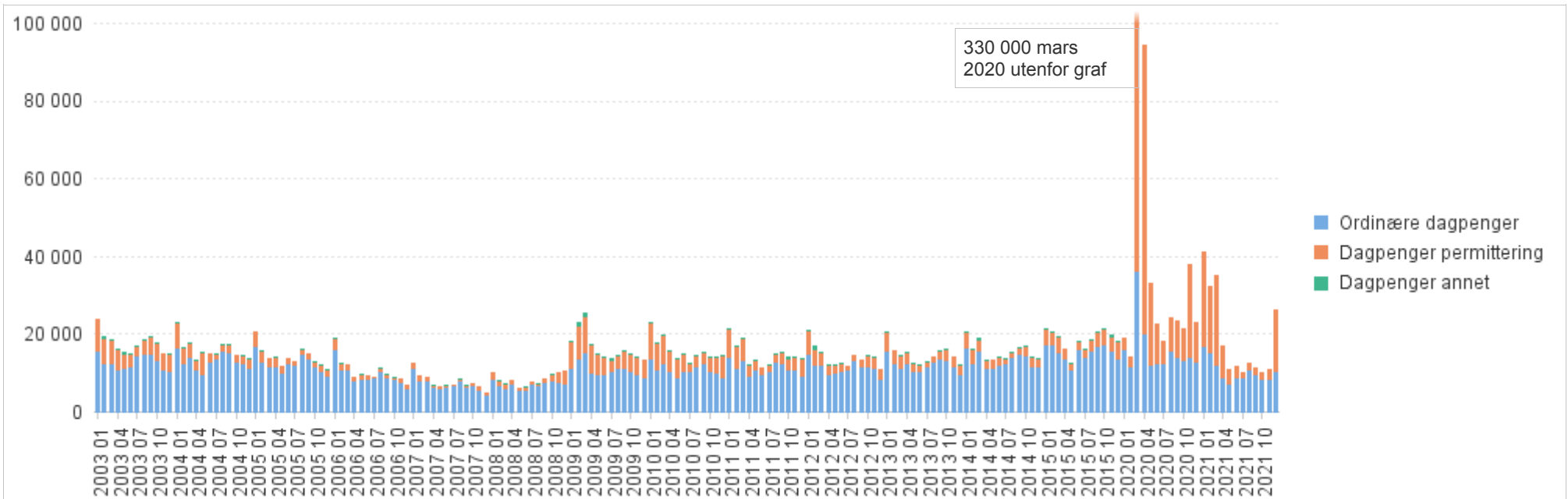
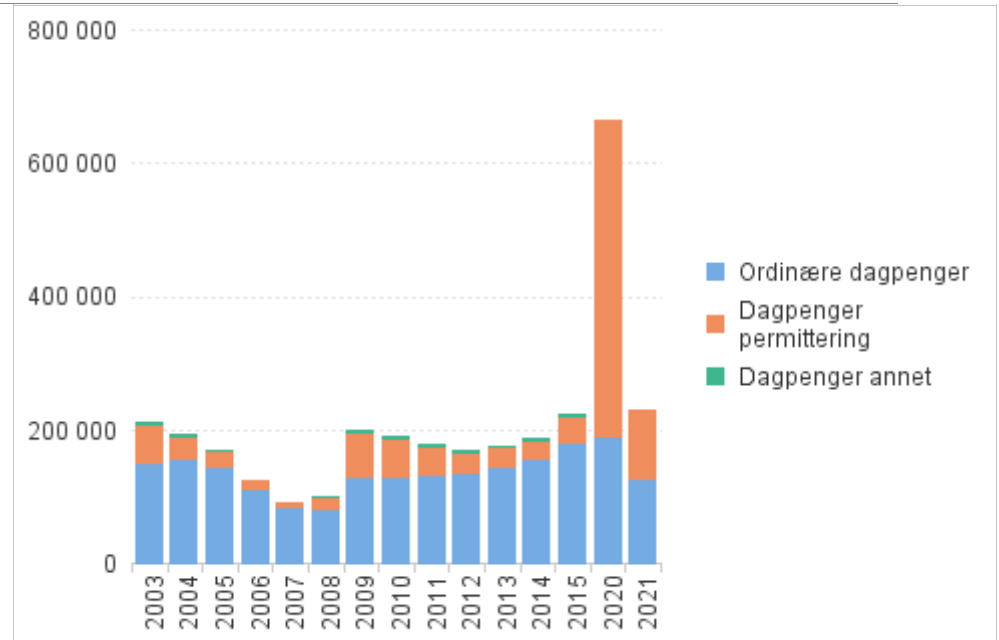
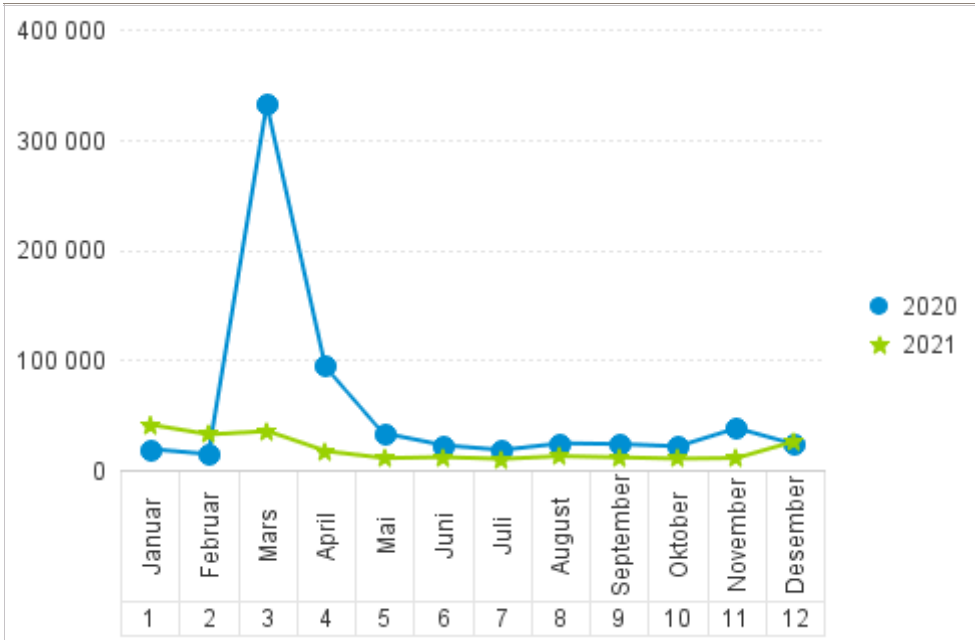
2006 mnd 11	8 538	7 344	1 008	186	2006 mnd 11	*	*	*	*	8 538
2006 mnd 10	8 833	7 949	711	173	2006 mnd 10	*	*	*	*	8 833
2006 mnd 09	9 487	8 608	673	206	2006 mnd 09	*	*	*	*	9 487
2006 mnd 08	11 093	10 176	753	164	2006 mnd 08	*	*	*	*	11 093
2006 mnd 07	9 011	8 292	582	137	2006 mnd 07	*	*	*	*	9 011
2006 mnd 06	9 235	8 106	1 001	128	2006 mnd 06	*	*	*	*	9 235
2006 mnd 05	9 698	8 088	1 146	464	2006 mnd 05	*	*	*	*	9 698
2006 mnd 04	8 846	7 684	1 033	129	2006 mnd 04	*	*	*	*	8 846
2006 mnd 03	12 240	10 361	1 664	215	2006 mnd 03	*	*	*	*	12 240
2006 mnd 02	12 396	10 528	1 679	189	2006 mnd 02	*	*	*	*	12 396
2006 mnd 01	18 872	15 676	2 998	198	2006 mnd 01	*	*	*	*	18 872
2005 mnd 12	10 854	8 775	1 910	169	2005 mnd 12	*	*	*	*	10 854
2005 mnd 11	12 058	10 278	1 603	177	2005 mnd 11	*	*	*	*	12 058
2005 mnd 10	12 826	11 180	1 450	196	2005 mnd 10	*	*	*	*	12 826
2005 mnd 09	15 060	13 471	1 363	226	2005 mnd 09	*	*	*	*	15 060
2005 mnd 08	16 184	14 474	1 440	270	2005 mnd 08	*	*	*	*	16 184
2005 mnd 07	12 930	11 690	1 024	216	2005 mnd 07	*	*	*	*	12 930
2005 mnd 06	13 867	11 962	1 600	305	2005 mnd 06	*	*	*	*	13 867
2005 mnd 05	11 777	9 598	1 933	246	2005 mnd 05	*	*	*	*	11 777
2005 mnd 04	13 999	11 441	2 333	225	2005 mnd 04	*	*	*	*	13 999
2005 mnd 03	13 882	11 347	2 324	211	2005 mnd 03	*	*	*	*	13 882
2005 mnd 02	15 596	12 337	2 933	326	2005 mnd 02	*	*	*	*	15 596
2005 mnd 01	20 709	16 626	3 836	247	2005 mnd 01	*	*	*	*	20 709
2004 mnd 12	13 515	10 765	2 489	261	2004 mnd 12	*	*	*	*	13 515
2004 mnd 11	14 522	12 124	2 122	276	2004 mnd 11	*	*	*	*	14 522
2004 mnd 10	14 689	12 391	1 960	338	2004 mnd 10	*	*	*	*	14 689
2004 mnd 09	17 294	14 955	2 054	285	2004 mnd 09	*	*	*	*	17 294
2004 mnd 08	17 168	15 339	1 478	351	2004 mnd 08	*	*	*	*	17 168
2004 mnd 07	14 861	13 126	1 366	369	2004 mnd 07	*	*	*	*	14 861
2004 mnd 06	15 084	12 520	2 218	346	2004 mnd 06	*	*	*	*	15 084
2004 mnd 05	15 203	9 232	5 783	188	2004 mnd 05	*	*	*	*	15 203
2004 mnd 04	13 203	10 463	2 405	335	2004 mnd 04	*	*	*	*	13 203
2004 mnd 03	17 764	13 546	3 737	481	2004 mnd 03	*	*	*	*	17 764
2004 mnd 02	16 559	12 136	4 009	414	2004 mnd 02	*	*	*	*	16 559
2004 mnd 01	22 824	16 076	6 330	418	2004 mnd 01	*	*	*	*	22 824
2003 mnd 12	14 899	9 912	4 729	258	2003 mnd 12	*	*	*	*	14 899
2003 mnd 11	15 078	10 364	4 406	308	2003 mnd 11	*	*	*	*	15 078

Søknader om dagpenger Måned

Søknader i alt

Data til desember, oppdatert: 02.01.22

2003 mnd 10	17 773	12 934	4 488	351	2003 mnd 10	*	*	*	*	17 773
2003 mnd 09	19 358	14 671	4 343	344	2003 mnd 09	*	*	*	*	19 358
2003 mnd 08	18 382	14 684	3 439	259	2003 mnd 08	*	*	*	*	18 382
2003 mnd 07	16 761	13 965	2 385	411	2003 mnd 07	*	*	*	*	16 761
2003 mnd 06	14 957	11 336	3 230	391	2003 mnd 06	*	*	*	*	14 957
2003 mnd 05	15 122	10 761	3 939	422	2003 mnd 05	*	*	*	*	15 122
2003 mnd 04	16 161	10 356	5 351	454	2003 mnd 04	*	*	*	*	16 161
2003 mnd 03	18 646	11 912	6 161	573	2003 mnd 03	*	*	*	*	18 646
2003 mnd 02	19 211	12 107	6 535	569	2003 mnd 02	*	*	*	*	19 211
2003 mnd 01	23 915	15 195	8 396	324	2003 mnd 01	*	*	*	*	23 915



Søknader om dagpenger Måned

Graf. Antall søknader

Data til desember, oppdatert: 02.01.22



Søknader om dagpenger Måned

Fylke. Antall søknader

Data til desember, oppdatert: 02.01.22

--

Dagpenger	2021 01	2021 02	2021 03	2021 04	2021 05	2021 06	2021 07	2021 08	2021 09	2021 10	2021 11	2021 12
I alt	41 081	32 213	35 187	16 993	10 709	11 620	10 022	12 517	11 404	10 276	10 804	26 127
03 Oslo	7 774	5 293	5 567	2 609	1 791	1 795	1 361	1 564	1 492	1 370	1 367	5 668
11 Rogaland	2 956	2 068	2 469	1 159	724	862	861	1 068	988	817	861	1 709
15 Møre og Romsdal	1 353	955	928	637	443	603	435	614	488	467	497	1 055
18 Nordland - Nordlånnda	1 221	844	1 529	614	443	485	381	531	524	557	594	1 037
30 Viken	10 279	8 023	10 924	4 298	2 375	2 537	2 126	2 603	2 396	2 104	2 170	5 117
34 Innlandet	1 940	1 433	1 222	913	721	535	540	675	567	532	653	1 171
38 Vestfold og Telemark	2 864	1 891	3 939	1 411	747	852	752	1 082	982	750	828	1 810
42 Agder	1 859	1 202	1 353	583	461	597	549	787	633	566	533	1 319
46 Vestland	3 114	4 972	2 126	1 534	958	1 215	1 105	1 394	1 228	1 136	1 226	2 633
50 Trøndelag - Trööndelage	3 732	2 123	1 672	1 202	749	907	819	1 027	832	768	785	1 903
54 Troms og Finnmark - Romsa ja Finnmá	1 672	1 055	1 113	672	573	572	570	587	663	706	730	1 538
Ukjent	2 317	2 354	2 345	1 361	724	660	523	585	611	503	560	1 167

Dagpenger permittering	2021 01	2021 02	2021 03	2021 04	2021 05	2021 06	2021 07	2021 08	2021 09	2021 10	2021 11	2021 12
I alt	24 526	17 171	23 468	8 373	3 697	3 124	1 699	1 860	2 049	2 175	2 554	15 965
03 Oslo	5 209	2 920	3 689	1 274	637	460	233	220	226	184	201	4 092
11 Rogaland	1 687	846	1 528	520	203	199	174	126	165	147	151	956
15 Møre og Romsdal	693	374	415	290	147	237	75	101	87	107	177	566
18 Nordland - Nordlånnda	555	365	1 091	324	194	149	67	78	135	230	285	706
30 Viken	6 679	4 478	8 242	2 378	715	591	271	361	336	293	366	2 849
34 Innlandet	991	575	579	358	319	108	36	54	53	68	88	582
38 Vestfold og Telemark	1 599	720	3 093	724	253	181	90	135	142	72	117	961
42 Agder	931	465	785	198	120	117	64	119	86	90	89	743
46 Vestland	1 495	3 337	1 042	573	222	305	229	247	229	225	346	1 496
50 Trøndelag - Trööndelage	2 199	962	738	547	217	254	97	100	106	162	174	1 126
54 Troms og Finnmark - Romsa ja Finnmá	985	450	645	310	264	185	183	149	284	362	317	1 097
Ukjent	1 503	1 679	1 621	877	406	338	180	170	200	235	243	791

Søknader om dagpenger Måned

Fylke. Antall søknader

Data til desember, oppdatert: 02.01.22

Ordinære dagpenger	2021 01	2021 02	2021 03	2021 04	2021 05	2021 06	2021 07	2021 08	2021 09	2021 10	2021 11	2021 12
I alt	16 555	15 042	11 719	8 620	7 012	8 496	8 323	10 657	9 355	8 101	8 250	10 162
03 Oslo	2 565	2 373	1 878	1 335	1 154	1 335	1 128	1 344	1 266	1 186	1 166	1 576
11 Rogaland	1 269	1 222	941	639	521	663	687	942	823	670	710	753
15 Møre og Romsdal	660	581	513	347	296	366	360	513	401	360	320	489
18 Nordland - Nordlånnda	666	479	438	290	249	336	314	453	389	327	309	331
30 Viken	3 600	3 545	2 682	1 920	1 660	1 946	1 855	2 242	2 060	1 811	1 804	2 268
34 Innlandet	949	858	643	555	402	427	504	621	514	464	565	589
38 Vestfold og Telemark	1 265	1 171	846	687	494	671	662	947	840	678	711	849
42 Agder	928	737	568	385	341	480	485	668	547	476	444	576
46 Vestland	1 619	1 635	1 084	961	736	910	876	1 147	999	911	880	1 137
50 Trøndelag - Trööndelage	1 533	1 161	934	655	532	653	722	927	726	606	611	777
54 Troms og Finnmark - Romsa ja Finnmá	687	605	468	362	309	387	387	438	379	344	413	441
Ukjent	814	675	724	484	318	322	343	415	411	268	317	376



Søknader om dagpenger Måned

Kommune . Antall søknader

Data til desember, oppdatert: 02.01.22

- -

Dagpenger	2021 01	2021 02	2021 03	2021 04	2021 05	2021 06	2021 07	2021 08	2021 09	2021 10	2021 11	2021 12
I alt	41 081	32 213	35 187	16 993	10 709	11 620	10 022	12 517	11 404	10 276	10 804	26 127
0301 Oslo	7 774	5 293	5 567	2 609	1 791	1 795	1 361	1 564	1 492	1 370	1 367	5 668
1101 Eigersund	86	60	51	39	12	38	25	25	29	26	40	54
1103 Stavanger	1 096	617	523	413	271	281	249	315	288	286	269	650
1106 Haugesund	197	153	545	108	57	54	83	106	95	75	69	132
1108 Sandnes	540	400	260	193	118	164	134	177	148	148	140	291
1111 Sokndal	12	4	8	6	4	5	4	6	7	4	5	8
1112 Lund	16	9	7	6	7	*	10	5	4	*	4	10
1114 Bjerkreim	10	8	*	8	4	5	5	8	*	*	5	*
1119 Hå	83	105	47	21	20	26	31	30	43	26	38	66
1120 Klepp	117	111	57	43	31	36	25	28	43	29	13	63
1121 Time	135	75	50	26	19	18	26	30	27	26	30	56
1122 Gjesdal	73	45	37	22	14	21	23	31	26	18	14	41
1124 Sola	146	135	81	58	61	52	43	57	60	36	52	79
1127 Randaberg	63	40	36	35	14	20	21	27	9	16	21	28
1130 Strand	64	46	43	29	12	26	33	28	28	26	34	30
1133 Hjelmeland	*	6	4	*	*	7	40	10	*	4	*	5
1134 Suldal	14	12	*	*	*	6	*	*	7	*	5	8
1135 Sauda	16	17	10	8	4	*	*	9	9	6	9	5
1144 Kvitsøy	*	*	*	*	*	*	*	*	*	*	*	*
1145 Bokn	*	*	*	*	*	*	*	*	4	5	*	4
1146 Tysvær	41	37	113	21	17	19	15	18	24	13	17	23
1149 Karmøy	214	152	517	105	49	66	82	136	112	54	86	131
1151 Utsira	*	*	*	*	*	*	*	*	*	*	*	*
1160 Vindafjord	28	33	70	14	5	11	6	18	21	13	6	21
1505 Kristiansund	175	108	91	74	38	58	47	78	61	60	44	112
1506 Molde	141	102	80	45	54	51	39	55	48	38	52	96
1507 Ålesund	373	279	314	216	142	155	122	162	124	122	127	382
1511 Vanylven	6	4	7	6	*	5	*	11	7	*	5	5
1514 Sande	5	8	5	5	4	5	6	5	*	12	8	4
1515 Herøy (Møre og Romsdal)	73	34	57	42	29	92	21	18	22	32	26	67
1516 Ulstein	42	33	33	18	20	27	25	32	23	22	41	34
1517 Hareid	44	25	34	14	11	20	16	9	18	9	20	22

Søknader om dagpenger Måned

Kommune . Antall søknader

Data til desember, oppdatert: 02.01.22

Dagpenger	2021 01	2021 02	2021 03	2021 04	2021 05	2021 06	2021 07	2021 08	2021 09	2021 10	2021 11	2021 12
I alt	41 081	32 213	35 187	16 993	10 709	11 620	10 022	12 517	11 404	10 276	10 804	26 127
1520 Ørsta	43	37	33	26	18	14	13	16	20	18	10	34
1525 Stranda	26	13	8	11	9	*	4	5	6	16	8	17
1528 Sykkylven	14	12	11	5	6	8	6	9	10	6	4	12
1531 Sula	45	29	40	11	15	14	11	27	15	13	16	25
1532 Giske	47	22	27	31	14	15	13	20	12	13	16	20
1535 Vestnes	25	18	10	12	4	34	13	19	12	15	8	17
1539 Rauma	36	22	15	9	11	10	5	14	14	10	12	41
1547 Aukra	17	8	9	14	8	13	7	6	*	*	*	5
1554 Averøy	30	25	11	17	8	9	13	9	7	8	16	19
1557 Gjemnes	15	8	7	6	*	*	*	11	*	9	*	12
1560 Tingvoll	9	6	8	*	*	*	*	4	*	*	*	5
1563 Sunndal	27	21	25	10	7	6	7	18	8	5	5	18
1566 Surnadal	21	20	7	6	*	6	8	11	8	4	12	14
1573 Smøla	18	5	6	8	8	4	*	10	7	7	9	9
1576 Aure	12	8	10	5	4	6	5	5	5	*	5	4
1577 Volda	49	47	20	16	12	18	20	16	22	16	9	31
1578 Fjord	6	6	9	4	*	*	8	7	6	*	*	11
1579 Hustadvika	54	55	51	24	15	22	16	37	26	22	33	39
1804 Bodø	280	176	872	161	63	89	77	91	77	73	74	244
1806 Narvik	86	58	58	53	22	37	20	38	31	35	35	55
1811 Bindal	6	*	4	*	*	*	*	*	*	7	8	*
1812 Sømna	11	4	4	6	*	*	*	5	*	*	5	*
1813 Brønnøy	33	25	38	19	14	20	16	22	11	10	15	29
1815 Vega	7	*	8	*	6	*	*	*	*	*	5	6
1816 Vevelstad	*	*	*	*	*	*	*	*	*	*	*	*
1818 Herøy (Nordland)	8	62	14	*	*	*	4	*	4	*	5	5
1820 Alstahaug	38	25	17	12	6	16	12	20	20	13	24	29
1822 Leirfjord	11	6	*	4	*	5	*	5	4	5	*	7
1824 Vefsn	68	36	37	12	12	9	11	19	25	18	8	26
1825 Grane	*	*	6	*	*	*	*	*	*	*	*	*
1826 Aarborte - Hattfjelldal	4	4	*	*	*	*	*	*	*	*	*	*
1827 Dønna	9	*	*	*	*	*	*	5	*	*	*	5
1828 Nesna	7	*	5	*	*	*	*	4	7	*	*	17
1832 Hemnes	15	22	15	4	*	5	8	9	4	5	7	12

Søknader om dagpenger Måned

Kommune . Antall søknader

Data til desember, oppdatert: 02.01.22

Dagpenger	2021 01	2021 02	2021 03	2021 04	2021 05	2021 06	2021 07	2021 08	2021 09	2021 10	2021 11	2021 12
I alt	41 081	32 213	35 187	16 993	10 709	11 620	10 022	12 517	11 404	10 276	10 804	26 127
3013 Marker	13	12	11	6	*	8	5	7	4	*	4	7
3014 Indre Østfold	424	299	358	139	79	75	77	114	92	76	74	197
3015 Skiptvet	34	30	28	7	6	4	6	8	5	5	*	12
3016 Rakkestad	53	42	59	28	11	17	8	11	13	24	11	43
3017 Råde	61	60	58	19	10	10	8	10	10	8	6	30
3018 Våler (Viken)	68	42	48	24	10	14	15	14	8	6	12	23
3019 Vestby	175	134	181	74	39	45	42	40	34	35	40	99
3020 Nordre Follo	606	396	455	202	118	122	81	101	86	85	79	203
3021 Ås	203	138	142	66	37	39	40	44	42	38	30	72
3022 Frogn	157	103	134	69	26	28	21	21	16	20	26	79
3023 Nesodden	161	80	120	61	27	47	34	30	31	20	27	74
3024 Bærum	925	731	832	391	228	207	169	209	217	160	167	446
3025 Asker	739	522	702	289	160	175	151	155	148	126	131	301
3026 Aurskog-Høland	116	61	143	42	31	34	21	33	37	17	36	61
3027 Rælingen	220	146	161	72	43	49	41	36	39	34	30	86
3028 Enebakk	86	79	71	39	29	16	17	31	27	24	20	44
3029 Lørenskog	408	358	362	157	104	97	111	88	70	82	78	182
3030 Lillestrøm	870	676	821	284	189	198	149	212	146	156	162	422
3031 Nittedal	164	152	150	55	44	54	37	40	35	40	33	70
3032 Gjerdrum	63	51	63	26	14	17	16	15	15	9	10	40
3033 Ullensaker	412	311	533	170	115	136	108	140	100	77	101	236
3034 Nes	161	106	227	66	43	49	39	33	33	40	46	95
3035 Eidsvoll	169	149	281	115	71	61	47	62	45	59	43	124
3036 Nannestad	132	102	140	68	44	48	37	42	45	40	45	74
3037 Hurdal	18	16	36	9	*	4	*	6	7	*	10	5
3038 Hole	35	33	56	16	12	13	7	7	7	11	8	40
3039 Flå	6	4	14	*	*	4	*	*	*	*	5	5
3040 Nesbyen	23	18	27	8	6	8	6	4	5	*	9	10
3041 Gol	29	29	56	20	13	4	*	5	7	5	9	20
3042 Hemsedal	20	12	67	33	16	7	*	9	5	11	6	20
3043 Ål	22	12	29	19	*	5	*	5	*	*	*	8
3044 Hol	45	13	96	84	14	9	7	9	7	9	*	20
3045 Sigdal	13	11	17	8	5	*	*	*	*	4	5	8
3046 Krødsherad	8	7	28	33	5	*	*	*	*	4	5	10

Søknader om dagpenger Måned

Kommune . Antall søknader

Data til desember, oppdatert: 02.01.22

Dagpenger	2021 01	2021 02	2021 03	2021 04	2021 05	2021 06	2021 07	2021 08	2021 09	2021 10	2021 11	2021 12
I alt	41 081	32 213	35 187	16 993	10 709	11 620	10 022	12 517	11 404	10 276	10 804	26 127
3047 Modum	60	50	133	40	31	22	21	25	27	22	30	38
3048 Øvre Eiker	134	74	194	49	23	35	25	42	42	26	37	66
3049 Lier	184	158	191	85	44	49	45	54	52	46	50	97
3050 Flesberg	9	10	24	8	4	*	*	*	5	5	6	6
3051 Rollag	6	7	6	*	*	*	*	*	*	*	*	8
3052 Nore og Uvdal	9	4	14	*	*	*	*	*	*	*	*	*
3053 Jevnaker	25	26	79	14	18	13	10	12	18	9	12	20
3054 Lunner	46	38	72	19	10	21	8	7	10	14	4	33
3401 Kongsvinger	75	78	60	46	18	23	33	46	39	21	28	62
3403 Hamar	178	114	94	57	106	42	46	47	42	37	33	109
3405 Lillehammer	198	103	104	101	40	39	50	54	43	41	38	127
3407 Gjøvik	147	100	118	58	42	33	41	71	41	37	55	112
3411 Ringsaker	197	141	99	75	113	61	49	48	60	52	70	97
3412 Løten	43	32	20	7	21	8	19	9	9	19	15	26
3413 Stange	82	88	51	35	66	41	37	47	30	33	35	63
3414 Nord-Odal	18	18	18	14	6	6	4	7	4	5	4	24
3415 Sør-Odal	44	34	38	18	13	11	9	17	15	8	9	29
3416 Eidskog	36	21	22	10	8	8	7	13	7	10	15	16
3417 Grue	21	14	9	9	*	12	4	6	7	8	4	9
3418 Åsnes	36	34	26	10	12	10	7	9	10	9	17	25
3419 Våler (Innlandet)	22	23	15	5	6	7	9	10	*	5	6	9
3420 Elverum	102	79	46	42	37	37	37	56	35	29	46	80
3421 Trysil	76	33	32	108	27	17	16	19	21	17	24	17
3422 Åmot	20	20	7	5	7	5	5	6	4	*	8	9
3423 Stor-Elvdal	13	16	4	*	*	*	*	*	*	*	*	*
3424 Rendalen	*	6	*	*	*	*	*	*	4	*	*	*
3425 Engerdal	7	4	*	6	*	*	*	6	5	*	*	4
3426 Tolga	7	4	*	*	5	*	*	*	*	*	*	7
3427 Tynset	20	24	12	4	19	12	8	9	4	*	6	12
3428 Alvdal	9	9	*	*	5	*	*	*	*	*	4	*
3429 Folldal	*	*	*	*	*	*	*	*	*	*	4	*
3430 Os	18	4	*	*	*	*	*	*	*	*	*	14
3431 Dovre	15	15	8	11	*	*	*	6	5	*	14	9
3432 Lesja	9	11	6	*	*	*	*	*	4	4	5	6

Søknader om dagpenger Måned

Kommune . Antall søknader

Data til desember, oppdatert: 02.01.22

Dagpenger	2021 01	2021 02	2021 03	2021 04	2021 05	2021 06	2021 07	2021 08	2021 09	2021 10	2021 11	2021 12
I alt	41 081	32 213	35 187	16 993	10 709	11 620	10 022	12 517	11 404	10 276	10 804	26 127
3433 Skjåk	7	16	*	7	*	*	*	*	*	*	5	5
3434 Lom	11	6	10	4	*	*	*	*	*	*	8	12
3435 Vågå	34	18	9	8	*	6	4	7	*	7	18	26
3436 Nord-Fron	27	18	17	16	*	7	6	12	13	10	11	16
3437 Sel	35	21	19	16	8	11	5	6	14	10	13	18
3438 Sør-Fron	23	12	9	14	6	4	8	4	9	8	12	7
3439 Ringebu	32	27	16	22	11	6	9	8	7	8	9	7
3440 Øyer	33	21	24	23	12	11	10	7	17	7	9	19
3441 Gausdal	33	13	15	16	8	*	6	13	4	10	11	8
3442 Østre Toten	53	50	47	24	18	27	24	27	20	26	14	31
3443 Vestre Toten	68	54	44	24	22	14	25	29	24	32	31	33
3446 Gran	62	49	134	32	25	27	17	21	23	19	17	35
3447 Søndre Land	25	35	19	14	7	6	*	6	6	9	17	19
3448 Nordre Land	24	23	15	12	9	7	9	11	11	9	8	10
3449 Sør-Aurdal	9	4	7	*	*	*	4	*	*	*	*	4
3450 Etnedal	*	*	*	*	*	*	*	*	*	*	*	*
3451 Nord-Aurdal	33	19	19	22	9	9	4	9	5	5	7	24
3452 Vestre Slidre	9	*	*	*	4	*	*	4	*	*	*	4
3453 Øystre Slidre	19	13	12	12	5	7	*	7	*	5	*	16
3454 Vang	*	4	*	11	*	*	4	4	*	4	*	5
3801 Horten	216	117	222	97	50	53	43	62	54	51	43	119
3802 Holmestrand	166	134	217	79	41	59	41	63	51	46	54	85
3803 Tønsberg	369	255	735	198	110	111	76	141	134	90	106	287
3804 Sandefjord	471	332	692	230	137	154	137	202	166	124	122	324
3805 Larvik	378	208	543	160	87	82	86	106	133	92	94	209
3806 Porsgrunn	252	150	367	126	59	87	97	112	92	68	73	137
3807 Skien	376	213	513	211	101	103	116	145	126	94	120	217
3808 Notodden	68	67	32	38	20	33	19	28	21	18	31	67
3811 Færder	137	123	279	72	61	57	35	59	67	46	38	137
3812 Siljan	11	11	21	6	*	*	5	9	*	5	7	*
3813 Bamble	98	105	149	44	36	31	33	50	38	32	32	51
3814 Kragerø	94	46	52	38	7	17	15	31	34	29	32	48
3815 Drangedal	17	13	15	9	*	5	*	7	8	5	10	13
3816 Nome	24	20	19	30	*	9	6	15	9	13	16	15

Søknader om dagpenger Måned

Kommune . Antall søknader

Data til desember, oppdatert: 02.01.22

Dagpenger	2021 01	2021 02	2021 03	2021 04	2021 05	2021 06	2021 07	2021 08	2021 09	2021 10	2021 11	2021 12
I alt	41 081	32 213	35 187	16 993	10 709	11 620	10 022	12 517	11 404	10 276	10 804	26 127
3817 Midt-Telemark	64	27	30	32	10	16	13	17	14	15	12	37
3818 Tinn	40	25	28	20	9	16	8	11	11	7	15	18
3819 Hjartdal	12	8	7	*	*	*	*	4	4	*	*	4
3820 Seljord	23	5	*	4	*	6	4	5	*	*	*	10
3821 Kviteseid	12	5	*	7	4	*	*	*	*	5	6	7
3822 Nissedal	*	*	*	*	*	4	*	*	*	*	*	*
3823 Fyresdal	6	*	*	*	*	*	*	*	*	*	*	*
3824 Tokke	11	9	6	*	4	*	*	4	*	*	*	7
3825 Vinje	16	13	4	5	4	*	7	6	5	4	5	9
4201 Risør	40	21	20	14	18	8	8	21	14	15	14	21
4202 Grimstad	153	67	85	47	37	48	45	66	45	36	28	83
4203 Arendal	286	165	220	110	53	91	80	142	114	85	91	208
4204 Kristiansand	788	565	659	216	180	253	227	279	233	224	181	575
4205 Lindesnes	112	86	64	30	31	32	26	49	37	45	37	94
4206 Farsund	39	19	28	14	13	24	25	27	21	24	24	34
4207 Flekkefjord	38	24	25	10	9	12	15	16	10	12	22	21
4211 Gjerstad	12	9	7	*	8	4	*	7	4	*	5	4
4212 Vegårshei	5	10	6	4	*	*	*	7	*	*	*	5
4213 Tvedestrand	42	25	11	14	11	7	15	12	18	13	8	18
4214 Froland	32	16	21	16	10	11	8	18	23	15	13	35
4215 Lillesand	67	28	38	21	12	19	23	22	32	20	23	43
4216 Birkenes	30	16	27	5	8	14	9	11	5	8	14	16
4217 Åmli	4	*	*	*	4	*	*	*	*	*	*	4
4218 Iveland	8	5	*	*	*	*	*	*	5	*	*	*
4219 Evje og Hornnes	13	19	6	4	5	*	4	4	*	*	4	7
4220 Bygland	*	*	*	*	*	4	*	*	*	*	*	*
4221 Valle	6	*	*	*	*	*	*	*	*	*	*	9
4222 Bykle	5	*	6	9	7	*	*	*	*	*	*	11
4223 Vennesla	70	40	53	18	22	25	28	42	33	30	28	44
4224 Åseral	8	8	*	5	*	*	*	*	*	*	*	6
4225 Lyngdal	55	40	42	29	22	21	17	30	17	21	16	43
4226 Hægebostad	8	*	*	*	*	*	*	*	*	*	4	*
4227 Kvinesdal	27	28	15	4	6	7	6	19	16	*	10	26
4228 Sirdal	10	*	10	4	*	*	*	5	*	*	*	7

Søknader om dagpenger Måned

Kommune . Antall søknader

Data til desember, oppdatert: 02.01.22

Dagpenger	2021 01	2021 02	2021 03	2021 04	2021 05	2021 06	2021 07	2021 08	2021 09	2021 10	2021 11	2021 12
I alt	41 081	32 213	35 187	16 993	10 709	11 620	10 022	12 517	11 404	10 276	10 804	26 127
4643 Årdal	9	7	7	5	8	*	*	5	4	4	34	14
4644 Luster	28	28	14	13	*	4	*	6	6	7	9	13
4645 Askvoll	8	*	5	*	4	*	5	6	*	*	*	8
4646 Fjaler	8	*	6	*	*	*	*	4	6	6	6	6
4647 Sunnfjord	78	48	43	30	17	15	15	34	19	26	27	57
4648 Bremanger	10	15	41	*	6	5	25	29	20	7	14	25
4649 Stad	33	43	48	28	24	37	10	13	15	18	45	34
4650 Gloppen	18	13	15	5	5	5	*	10	5	*	*	12
4651 Stryn	49	34	44	23	8	8	5	20	19	15	13	53
5001 Trondheim	2 088	1 031	801	520	372	487	379	445	360	311	362	1 064
5006 Steinkjer	138	78	50	117	28	44	52	51	49	32	39	63
5007 Namsos - Nåavmesjenjaelmie	89	48	31	27	24	26	32	39	22	20	22	42
5014 Frøya	25	26	14	6	13	15	10	13	5	13	8	17
5020 Osen	*	*	*	*	*	*	*	*	*	*	*	*
5021 Oppdal	38	19	48	24	20	4	8	6	8	5	7	22
5022 Rennebu	10	6	5	5	5	*	*	*	*	4	4	6
5025 Røros	63	21	20	17	7	*	4	10	6	5	*	51
5026 Holtålen	10	8	8	*	*	*	*	6	*	*	6	11
5027 Midtre Gauldal	37	30	16	14	13	14	10	25	11	20	14	16
5028 Melhus	100	68	54	46	36	17	33	26	31	22	32	61
5029 Skaun	69	25	25	18	14	18	14	13	16	6	5	16
5031 Malvik	111	82	62	41	23	23	24	30	28	21	24	48
5032 Selbu	21	16	17	8	*	*	6	12	5	*	4	11
5033 Tydal	*	*	*	*	*	*	*	*	*	*	*	*
5034 Meråker	14	19	7	7	8	6	5	9	*	5	10	7
5035 Stjørdal	186	143	106	62	34	56	48	67	33	30	30	66
5036 Frosta	25	8	10	*	*	*	*	5	4	7	5	8
5037 Levanger	136	65	60	34	17	50	33	57	39	41	37	73
5038 Verdal	105	51	45	49	20	23	38	40	35	60	40	63
5041 Snåase - Snåsa	10	10	9	4	*	*	*	*	4	*	*	*
5042 Lierne	*	4	6	*	*	*	*	*	*	*	*	*
5043 Raarvihke - Røyrvik	4	*	*	*	*	*	*	*	*	*	*	*
5044 Namsskogan	5	4	*	4	*	*	*	*	*	*	*	*
5045 Grong	14	11	9	6	*	*	*	*	*	4	*	*

Søknader om dagpenger Måned

Kommune . Antall søknader

Data til desember, oppdatert: 02.01.22

Dagpenger	2021 01	2021 02	2021 03	2021 04	2021 05	2021 06	2021 07	2021 08	2021 09	2021 10	2021 11	2021 12
I alt	41 081	32 213	35 187	16 993	10 709	11 620	10 022	12 517	11 404	10 276	10 804	26 127
5046 Høylandet	4	5	7	*	*	*	*	4	5	*	*	*
5047 Overhalla	11	10	23	6	6	*	*	*	4	4	6	5
5049 Flatanger	9	4	4	*	6	*	4	*	*	*	4	*
5052 Leka	*	*	*	*	*	*	*	*	*	*	*	*
5053 Inderøy	48	17	17	26	*	12	14	18	8	13	13	37
5054 Indre Fosen	55	52	31	15	14	16	14	27	23	23	21	40
5055 Heim	28	7	14	11	6	4	5	7	7	6	6	12
5056 Hitra	39	17	15	8	5	4	8	10	7	8	12	15
5057 Ørland	52	46	36	21	23	22	17	21	35	23	14	33
5058 Åfjord	35	13	24	20	13	6	5	13	4	16	9	27
5059 Orkland	105	95	49	50	12	23	14	42	44	36	29	54
5060 Nærøysund	29	76	38	22	15	10	20	15	15	16	15	16
5061 Rindal	11	4	*	*	*	*	*	*	6	*	*	*
5401 Tromsø	478	279	328	219	134	148	144	147	121	111	149	314
5402 Harstad - Hårsttåk	178	95	111	57	38	49	33	64	47	49	39	75
5403 Alta	139	86	81	53	57	43	57	34	36	26	47	77
5404 Vardø	17	13	14	10	4	5	6	9	10	9	5	7
5405 Vadsø	33	22	31	8	5	22	10	14	8	10	9	20
5406 Hammerfest - Hámmerfeasta	47	37	33	67	75	73	36	41	47	68	71	84
5411 Kvæfjord	13	10	10	*	*	5	5	5	*	*	*	9
5412 Dielddanuorri - Tjeldsund	20	11	8	4	*	6	6	8	4	5	9	11
5413 Ibestad	*	4	21	4	*	*	*	*	*	4	*	*
5414 Gratangen	12	4	7	18	9	*	*	*	4	*	5	16
5415 Loabák - Lavangen	*	*	*	*	4	*	*	*	*	*	*	4
5416 Bardu	6	*	4	5	*	5	*	*	*	4	4	4
5417 Salangen	10	8	5	*	*	6	6	*	*	*	4	17
5418 Målselv	24	22	18	8	10	4	8	16	8	15	13	24
5419 Sørreisa	9	11	12	10	7	11	5	5	5	8	5	14
5420 Dyrøy	17	8	6	6	4	*	*	4	*	*	6	6
5421 Senja	61	48	56	24	44	49	19	45	26	32	47	102
5422 Balsfjord	21	10	17	6	8	11	9	13	14	11	10	15
5423 Karlsøy	16	8	10	6	4	4	*	*	4	7	5	9
5424 Lyngen	13	5	8	5	*	*	*	8	7	8	8	14
5425 Storfjord - Omasvuotna - Omasvuon	12	6	4	5	*	*	*	4	*	6	6	8

Søknader om dagpenger Måned

Kommune . Antall søknader

Data til desember, oppdatert: 02.01.22

Dagpenger	2021 01	2021 02	2021 03	2021 04	2021 05	2021 06	2021 07	2021 08	2021 09	2021 10	2021 11	2021 12
I alt	41 081	32 213	35 187	16 993	10 709	11 620	10 022	12 517	11 404	10 276	10 804	26 127
5426 Gáivuotna - Kåfjord - Kaivuono	12	4	5	5	6	5	*	4	9	*	11	10
5427 Skjervøy	11	9	7	5	25	15	5	8	5	*	6	15
5428 Nordreisa - Ráisa - Raisi	19	10	15	11	13	9	11	16	9	4	13	24
5429 Kvænangen	*	*	*	4	8	4	5	*	*	*	4	*
5430 Guovdageaidnu - Kautokeino	15	23	21	6	9	10	15	7	*	6	14	17
5432 Loppa	5	*	*	*	*	*	*	*	*	*	*	*
5433 Hasvik	*	*	*	4	17	20	*	4	*	25	21	5
5434 Måsøy	13	9	4	*	*	*	*	*	5	6	30	10
5435 Nordkapp	48	32	17	8	13	8	8	11	15	19	16	27
5436 Porsanger - Porsángu - Porsanki	15	11	7	9	6	7	9	4	9	7	8	11
5437 Kárášjohka - Karasjok	17	14	10	8	8	9	9	6	8	*	6	13
5438 Lebesby	5	*	*	4	*	*	*	4	6	5	5	*
5439 Gamvik	8	31	*	*	*	*	*	6	4	4	*	4
5440 Berlevåg	10	7	9	*	*	*	*	5	6	*	*	13
5441 Deatnu - Tana	16	16	7	9	4	6	*	5	*	8	*	8
5442 Unjárga - Nesseby	*	6	4	*	*	4	*	*	*	*	*	*
5443 Båtsfjord	284	109	173	22	13	6	117	47	203	193	107	492
5444 Sør-Varanger	54	73	40	45	22	13	15	21	17	32	28	46
Ukjent	2 317	2 354	2 345	1 361	724	660	523	585	611	503	560	1 167



Søknader om dagpenger Måned

Bydel. Antall søknader

Data til desember, oppdatert: 02.01.22

--

Dagpenger		2021 01	2021 02	2021 03	2021 04	2021 05	2021 06	2021 07	2021 08	2021 09	2021 10	2021 11	2021 12
0301 Oslo	Alna	541	419	395	182	138	117	93	130	100	112	94	318
	Bjerke	355	268	266	115	89	101	77	92	75	68	79	310
	Frogner	857	558	617	253	168	154	126	162	121	123	124	675
	Gamle Oslo	890	554	592	286	210	207	135	150	167	177	164	736
	Grorud	316	245	209	115	92	81	66	67	78	73	73	217
	Grünerløkka	934	600	678	324	216	233	167	182	182	179	186	900
	Nordre Aker	357	256	262	140	75	95	76	63	90	69	45	199
	Nordstrand	446	302	309	146	104	117	56	82	87	64	50	260
	Sagene	548	329	368	184	119	124	111	123	116	80	104	420
	Sentrum	46	21	21	7	*	*	6	6	4	7	4	48
	St. Hanshaugen	694	424	465	222	129	124	89	96	96	108	102	519
	Stovner	347	277	284	145	94	95	90	88	93	69	77	229
	Søndre Nordstrand	459	341	351	134	113	119	89	96	85	66	75	225
	Ullern	254	172	191	80	54	54	36	57	49	48	45	180
	Vestre Aker	321	229	261	121	93	92	63	87	72	64	72	205
	Østensjø	409	298	298	155	94	79	81	83	77	63	73	227
1103 Stavanger	Eiganes og Våland	216	127	102	76	55	54	40	57	47	50	47	122
	Finnøy	24	5	4	*	5	6	5	*	4	14	13	6
	Hillevåg	142	96	78	58	32	32	26	45	29	42	35	66
	Hinna	121	90	68	54	37	41	42	36	37	30	36	73
	Hundvåg	91	51	46	34	29	22	23	24	28	22	23	49
	Madla	146	78	79	53	31	40	27	49	51	42	37	87
	Rennesøy	31	21	12	8	5	10	8	8	11	9	9	16
	Storhaug	234	92	85	95	56	51	49	53	46	57	44	181
	Tasta	91	57	49	34	21	25	29	40	35	20	25	50
4601 Bergen	Arna	62	129	52	44	17	22	10	26	22	29	28	42
	Bergenshus	346	519	200	128	87	118	93	104	106	100	84	428
	Fana	193	332	126	96	64	81	51	76	63	76	65	133
	Fyllingsdalen	133	266	82	57	42	66	39	49	44	49	40	107
	Laksevåg	239	509	196	120	95	98	109	104	90	89	87	230
	Ytrebygda	124	271	85	67	39	57	51	57	46	47	44	93
	Årstad	237	467	184	125	86	100	93	112	101	83	77	228

Søknader om dagpenger Måned

Bydel. Antall søknader

Data til desember, oppdatert: 02.01.22

Dagpenger		2021 01	2021 02	2021 03	2021 04	2021 05	2021 06	2021 07	2021 08	2021 09	2021 10	2021 11	2021 12
	Åsane	191	440	115	102	54	80	69	82	71	72	80	139
5001 Trondheim	Heimdal	375	226	172	105	82	81	62	88	73	74	73	196
	Lerkendal	491	265	202	137	101	126	92	118	104	81	97	209
	Midtbyen	538	262	214	119	88	116	99	105	83	69	89	279
	Østbyen	684	278	213	159	101	164	126	134	100	87	103	380

Innhold i rapporten

Statistikken viser søknader om dagpenger fordelt på tidspunkt NAV registrerte/journalførte søknaden. Statistikken omfatter førstegangssøknad om dagpenger og søknad om gjenopptak. Til 2015 benyttes tidspunkt for registrert søknad i saksbehandlingssystem, fra 2016 brukes tidspunkt for når søknad er journalført. Det er noe ulikhet i disse to datakildene men tallene er sammenliknbare

Tall

Antall søknader om dagpenger

Fordelingsvariabler

Måned NAV registrerte / journalfører søknaden

Type dagpenger: Ordinære dagpenger, dagpenger under permittering. Dagpenger annet omfatter lønnsgaranti ved konkurs, import av dagpenger (til 2012) og eksport av dagpenger (til 2015)

Fylke, kommune, bydel

Oppdatering og statistikkperiode

Måned fra 2003. For fylke, kommune og bydel to siste år

Kilde

Datakilde: 2002-2015 saksbehandlingssystem Arena. Fra 2016 arkivsystem Joark

Kilde ved bruk av tallene oppgis som: NAV

Funksjonalitet i rapporten

Ved visning i NAVs interne Datavarehus kan rapporten begrenses til ett eller flere fylker og kommuner ved å velge Inndatakontroller

Endringer i rapporten

2021 august: Ny

Kontakt

Mediahenvendelser: Presse@nav.no. Spørsmål om statistikken: nav.statistikk@nav.no eller steinar.folkvord@nav.no