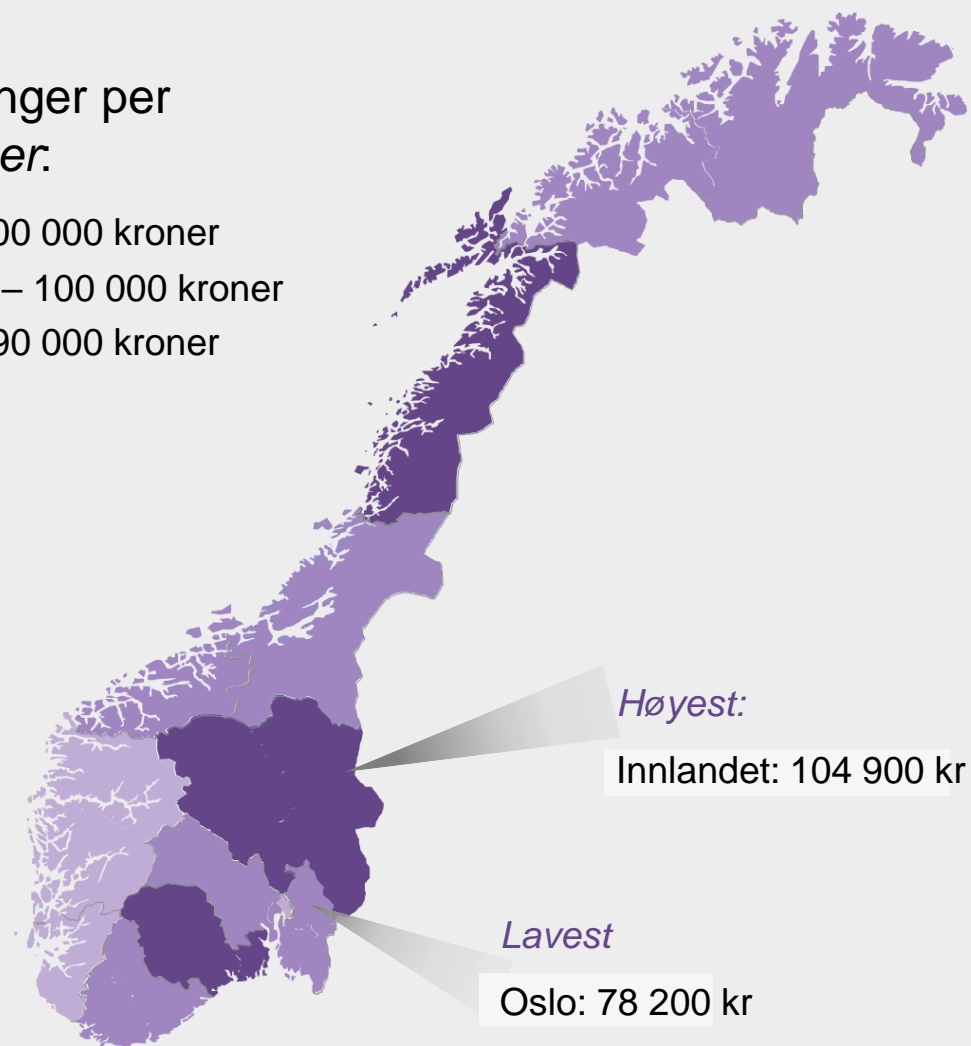


Utbetalinger fra NAV til innbyggere i Norge i 2020


Utbetalinger per innbygger.

- Over 100 000 kroner
- 90 000 – 100 000 kroner
- Under 90 000 kroner

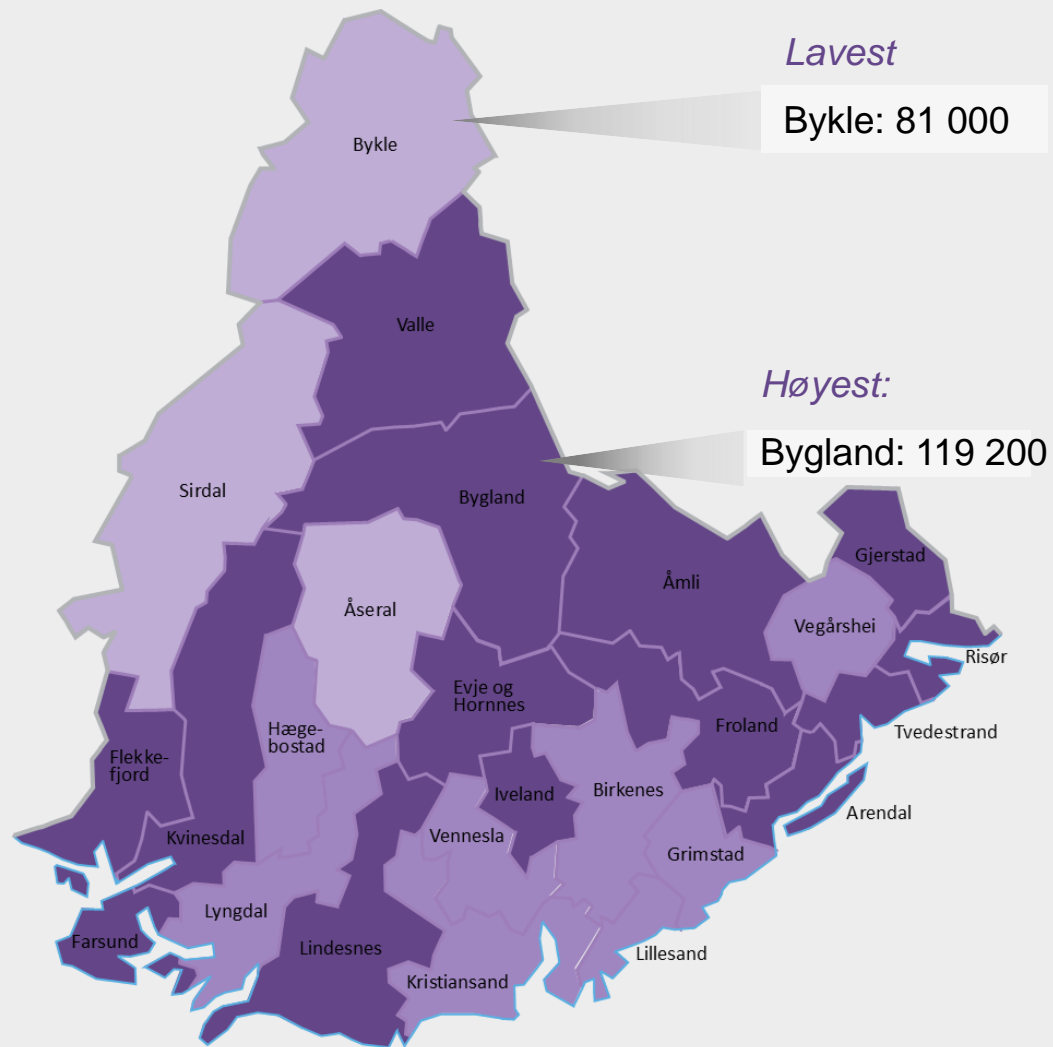


Fylke	Utbetalt 2020 Mill kr	Utbetalt 2019 Mill kr	Endring. Prosent	Kroner utbetalt per innbygger
Norge	500 322	447 697	12%	93 100
Oslo	54 098	45 701	18%	78 200
Rogaland	40 665	36 270	12%	84 600
Møre og Romsdal	25 356	23 187	9%	95 800
Nordland	25 205	23 325	8%	104 800
Viken	116 386	103 819	12%	93 600
Innlandet	38 825	35 618	9%	104 900
Vestfold og Telemark	43 036	39 276	10%	102 500
Agder	30 686	27 845	10%	99 900
Vestland	56 791	51 073	11%	89 300
Trøndelag	43 450	39 316	11%	92 800
Troms og Finnmark	23 756	21 693	10%	98 000

Utbetalinger til personer bosatt i Norge *totalt* (i milliarder kroner):

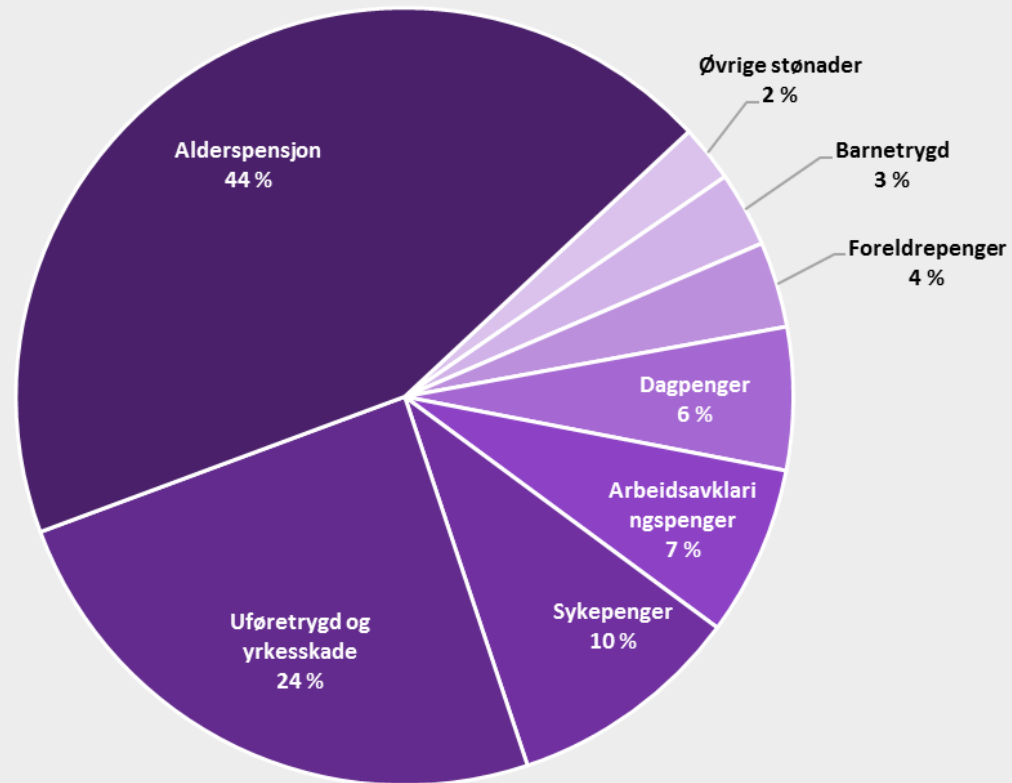


Utbetalinger fra NAV til innbyggere i Agder i 2020




Utbetalinger per innbygger:

- Over 100 000 kroner
- 90 000 – 100 000 kroner
- Under 90 000 kroner



Kommuner	Utbetalt 2020 Mill kr	Utbetalt 2019 Mill kr	Endring. Prosent	Kroner utbetalt per innbygger
Norge	500 322	447 697	12%	93 100
Agder	30 686	27 845	10%	99 900
Risør	800	735	9%	117 800
Grimstad	2 225	2 001	11%	94 300
Arendal	4 850	4 470	8%	107 800
Kristiansand	10 515	9 384	12%	94 300
Lindesnes	2 472	2 257	10%	107 200
Farsund	983	903	9%	101 600
Flekkefjord	940	869	8%	103 900
Gjerstad	282	258	9%	115 300
Vegårshei	203	182	11%	95 600
Tvedestrand	678	629	8%	112 200
Froland	612	560	9%	102 500
Lillesand	1 106	1 006	10%	99 400
Birkenes	493	447	10%	94 500
Åmli	201	188	7%	110 100
Iveland	136	128	6%	101 800
Evje og Hornnes	371	348	7%	102 200
Bygland	136	130	5%	119 200
Valle	125	113	11%	106 800
Bykle	76	64	19%	81 000
Vennesla	1 475	1 333	11%	99 600
Åseral	80	72	11%	85 700
Lyngdal	998	905	10%	95 600
Hægebostad	162	149	9%	96 300
Kvinesdal	608	564	8%	102 000
Sirdal	161	149	8%	89 000

Utbetalinger til personer bosatt i Agder *totalt* (i millioner kroner):



Utbetalinger fra NAV til innbyggere i Agder endring fra 2019 til 2020



Alderspensjon: 13 413 millioner

Endring siste år: 543 millioner

Endring i prosent : 4 %



Arbeidsavklaringspenger: 2 171 millioner

Endring siste år: -34 millioner

Endring i prosent : -2 %



Uføretrygd: 7 507 millioner

Endring siste år: 404 millioner


Endring i prosent : 6 %



Sykepenger 2020: 2 994 millioner

Endring siste år: 543 millioner

Endring i prosent : 22 %



Foreldrepenger: 1 094 millioner

Endring siste år: 64 millioner

Endring i prosent : 6 %



Dagpenger: 1 822 millioner

Endring siste år: 1 288 millioner

Endring i prosent : 241 %



Stønad til enslig: 122 millioner

Endring siste år: -7 millioner

Endring i prosent : -6 %



Barnetrygd: 960 millioner

Endring siste år: 26 millioner


Endring i prosent : 3 %



Grunn- og hjelpestønad: 204 millioner

Endring siste år: -9 millioner

Endring i prosent : -4 %



Kontantstøtte: 102 millioner

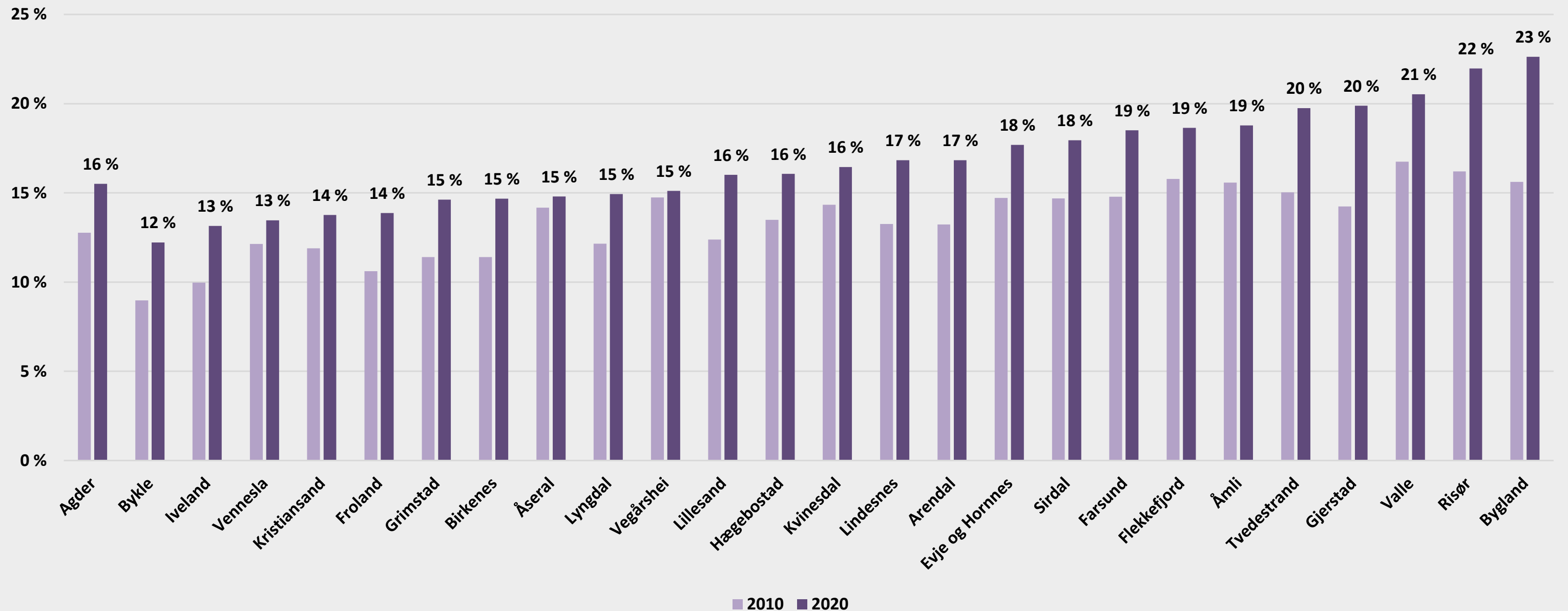
Endring siste år: -4 millioner

Endring i prosent : -3 %

Utbetalinger fra NAV til personer i Agder i 2020

- Totalt utbetalt 30 686 450 169 kroner i 2020 (30,7 milliard)
- Dette tilsvarer:
 - 84 millioner per dag
 - 3,5 millioner per time
 - 58 000 kroner per minutt
 - 973 kroner per sekund

Andel av befolkningen som er over 66 år



Alderspensjon er den ytelsen som det utbetales mest fra NAV. Dette påvirker utbetaling per innbygger.

I grafen over ser vi at Bykle som utbetaler minst per innbygger, også har den laveste andelen av befolkningen i pensjonsalder. I motsatt ende har Bygland den høyeste andelen av befolkningen over 66 år, Bygland utbetaler også mest per innbygger i Agder.