

Innhold i rapporten

Statistikken viser søknader om ordinære dagpenger og dagpenger under permittering etter start korona-krise uke 11, mandag 9. mars, fordelt på næring. Statistikken viser registrert næring i Aa-register for de personer som har hatt et arbeidsforhold i løpet av tre måneder før dagpengesøknad. Statistikken omfatter førstegangssøknad om dagpenger og søknad om gjenopptak.

Tall

Antall søknader om dagpenger = Antall mottatte søknader om ordinære dagpenger og dagpenger under permittering (både førstegangssøknad og gjenopptak).

Antall personer som har søkt dagpenger = Samme som antall søknader om dagpenger, men juster slik at en person telles kun en gang, hvis person har sendt flere søknader i perioden

- Antall jobber(arbeidsforhold) = Antall jobber (arbeidsforhold) registrert i Aa-register og over 1 times arbeid per uke (planlagt eller gjennomført). For personer som har arbeidsforhold i ulike virksomheter telles en jobb for hver virksomhet, for personer med flere arbeidsforhold i samme virksomhet telles kun ett arbeidsforhold. Definisjon er lagt nære SSB definisjon av tabell 11652, men det er ikke benyttet inntektsdata for definisjon av arbeidsforhold.

Andel av jobber(arbeidsforhold) = Antall arbeidsforhold for personer som har søkt dagpenger dividert med antall jobber (arbeidsforhold) i alt

- Antall virksomheter: Ett foretak består av en eller flere virksomheter. F.eks foretaket "Den norske hotellkjeden AS" med 10 virksomheter, en for hvert hotell i ulike kommuner. For å kunne fordele på fylker brukes i denne statistikken antall virksomheter. Da det finnes flere virksomheter enn foretak i Norge, så vil tall for antall ansatte per virksomhet være lavere enn antall ansatte per foretak. En virksomhet har en næring. Noen få virksomheter skifter næring og vil i denne statistikken være i to næringsgrupper.

Fordelingsvariabler

Fylke, kommune

Type dagpenger: Ordinære dagpenger, dagpenger under permittering.

Næring og næringsgruppe

Oppdatering og statistikkperiode

Månedlig

Spesialtegn

* = Tall under 4, ingen verdi eller tall kan ikke oppgis

Kilde

NAV (dokumentarkiv og Aa-register)

Endringer i rapporten

16.12.2020 Rettet arkfane "Næring. Kommune. Andel" til tall for "Andel arbeidsforhold med søknad om dagpenger" fra gal verdi "Andel arbeidsforhold med søknad om dagpenger under permittering" som har vært vist de siste månedene.

11.08.2020 Endret til å vise alle næringer for 2-siffer-tabellene.

06.08.2020 Tilpasset layout til normalt antall dagpengesøknader. Viser kun 25 største næringer for detaljert næringstabell. Endret fylkes- og kommunetabell til å vise samlet for søknad om ordinære og dagpenger under permittering. Flere tall i arkfane forklaring.

13.05.2020: Rapport endret fra å bruke antall ansatte til antall jobber (arbeidsforhold) som telleenhet. Hensikt med endring: Dette gir bedre forholdstall for næring hvor mange personer har ekstrajobb som f.eks. serveringsvirksomhet. Endringen fører til stor endring i andel for næringene: Jordbruk, skogbruk, fiske, hotell- og servicevirksomhet og private tjenester ellers. For øvrige næringer er endringene mindre. Tabeller etter gammel beregningsmetode kan utleveres på forespørsel de to neste uker.

Søknader om dagpenger. Næring. En måned

Om statistikken

uke1.

25. mars: Rapport ny

Kontakt

Media: Presse@nav.no. Spørsmål om statistikken: nav.statistikk@nav.no eller steinar.folkvord@nav.no

Sperrefrist til publisert på nav.no

Rapport oppdatert: 02.08.2021



Søknader om dagpenger. Næring. En måned

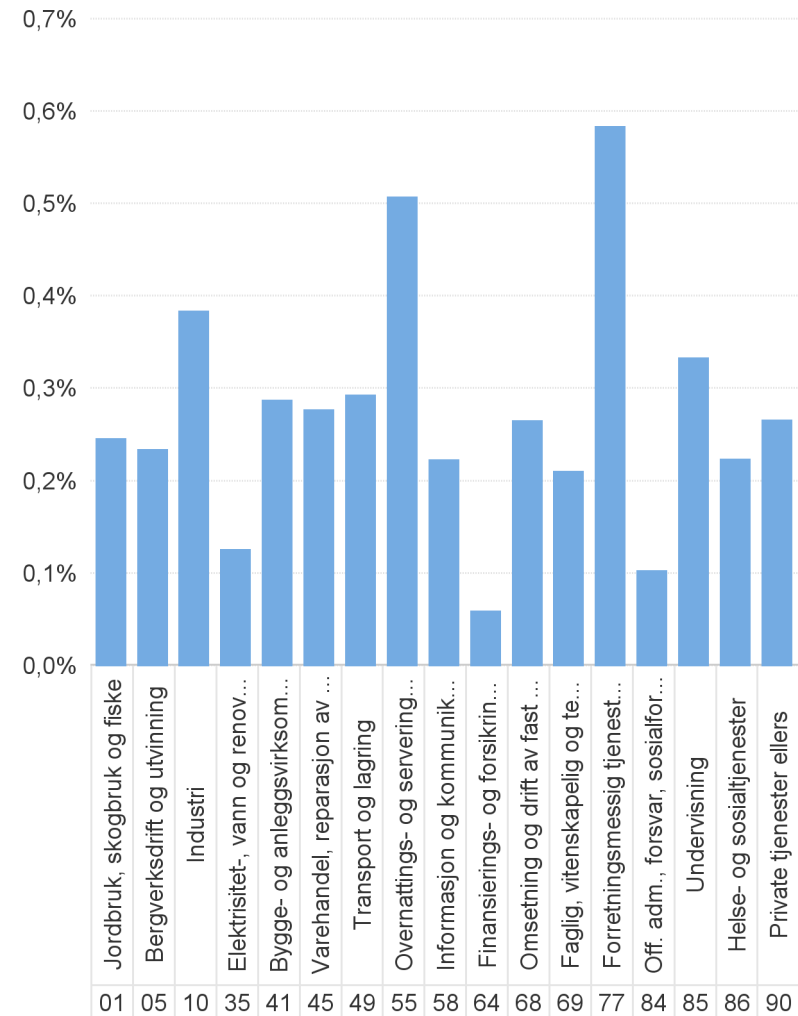
Juli 2021 fra 01.07 til 31.07

Rapport oppdatert: 02.08.2021

	I alt	Søknad om ordinære dagpenger	Søknad om dagpenger ved permittering
Antall søknader om dagpenger kalendermåned juli	10 085	8 374	1 711
Antall personer som har søkt om dagpenger	9 347	7 853	1 520
- herav antall personer i Aa-register	6 556	5 278	1 298
- herav antall personer ikke i Aa-register	2 791	2 575	222
Antall arbeidsforhold (jobber). Disse tallene er fordelt på næring.	8 101	6 629	1 690
Antall jobber (arbeidsforhold) i alt	2 810 494		
Gjennomsnitt antall arbeidsforhold per person	1,3		

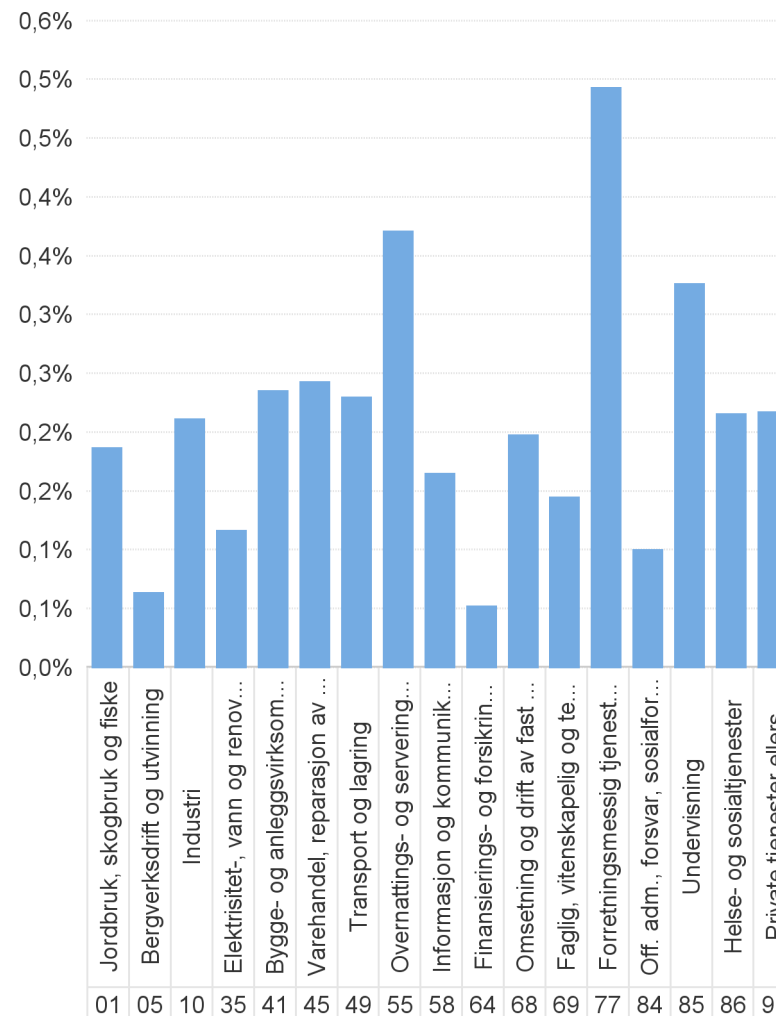
	Dagpenger - antall arbeidsforhold	Dagpenger - andel av arbeidsforhold	Dagpenger - antall virksomheter
Antall som har søkt om dagpenger	9 347		
- herav i Aa-register	6 556		
Antall arbeidsforhold i Aa-register	8 101	0,3%	6 221
Jordbruk, skogbruk og fiske	117	0,2%	101
Bergverksdrift og utvinning	140	0,2%	37
Industri	842	0,4%	424
Elektrisitet-, vann og renovasjon	42	0,1%	38
Bygge- og anleggsvirksomhet	715	0,3%	599
Varehandel, reparasjon av motorvogner	1 044	0,3%	948
Transport og lagring	397	0,3%	323
Overnattings- og serveringsvirksomhet	622	0,5%	534
Informasjon og kommunikasjon	218	0,2%	159
Finansierings- og forsikringsvirksomhet	27	*	24
Omsetning og drift av fast eiendom	83	0,3%	78
Faglig, vitenskapelig og teknisk tjenesteyting	290	0,2%	247
Forretningsmessig tjenesteyting	1 057	0,6%	605
Off. adm., forsvar, sosialforsikring	151	0,1%	107
Undervisning	751	0,3%	613
Helse- og sosialtjenester	1 267	0,2%	1 101
Private tjenester ellers	312	0,3%	282
Ukjent	20	*	*
	6	*	4

Andel av arbeidsforhold



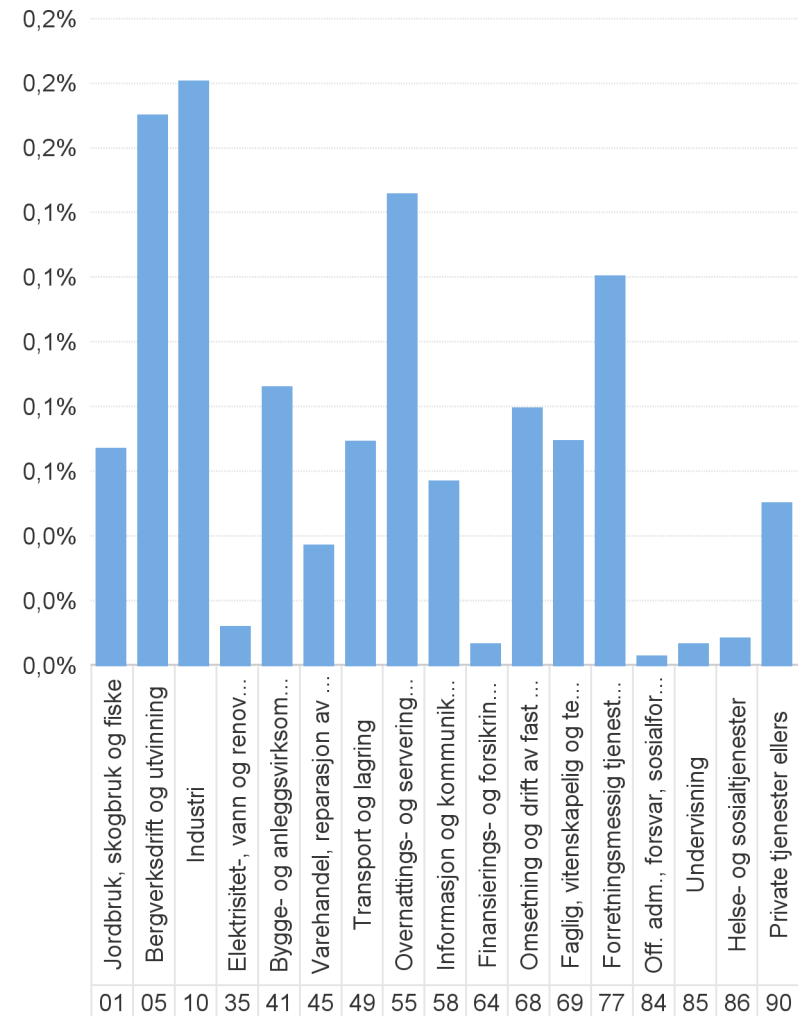
	Ordinære - antall arbeidsforhold	Ordinære - andel av arbeidsforhold	Ordinære - antall virksomheter
Antall som har søkt om dagpenger	7 853		
- herav i Aa-register	5 278		
Antall arbeidsforhold i Aa-register	6 629	0,2%	5 416
Jordbruk, skogbruk og fiske	89	0,2%	82
Bergverksdrift og utvinning	38	0,1%	29
Industri	464	0,2%	347
Elektrisitet-, vann og renovasjon	39	0,1%	35
Bygge- og anleggsvirksomhet	587	0,2%	515
Varehandel, reparasjon av motorvogner	916	0,2%	842
Transport og lagring	312	0,2%	265
Overnattings- og serveringsvirksomhet	455	0,4%	396
Informasjon og kommunikasjon	162	0,2%	113
Finansierings- og forsikringsvirksomhet	24	*	21
Omsetning og drift av fast eiendom	62	0,2%	60
Faglig, vitenskapelig og teknisk tjenesteyting	200	0,1%	175
Forretningsmessig tjenesteyting	893	0,5%	532
Off. adm., forsvar, sosialforsikring	148	0,1%	104
Undervisning	737	0,3%	603
Helse- og sosialtjenester	1 225	0,2%	1 067
Private tjenester ellers	255	0,2%	230
Ukjent	20	*	*
	*	*	*

Andel av arbeidsforhold



	Permitterte - antall arbeidsforhold	Permitterte - andel av arbeidsforhold	Permitterte - antall virksomheter
Antall som har søkt om dagpenger	1 520		
- herav i Aa-register	1 298		
Antall arbeidsforhold i Aa-register	1 690	0,1%	1 140
Jordbruk, skogbruk og fiske	32	0,1%	24
Bergverksdrift og utvinning	102	0,2%	10
Industri	397	0,2%	117
Elektrisitet-, vann og renovasjon	4	0,0%	4
Bygge- og anleggsvirksomhet	215	0,1%	181
Varehandel, reparasjon av motorvogner	140	0,0%	125
Transport og lagring	94	0,1%	76
Overnattings- og serveringsvirksomhet	179	0,1%	164
Informasjon og kommunikasjon	56	0,1%	48
Finansierings- og forsikringsvirksomhet	*	*	*
Omsetning og drift av fast eiendom	25	0,1%	22
Faglig, vitenskapelig og teknisk tjenesteyting	96	0,1%	81
Forretningsmessig tjenesteyting	218	0,1%	163
Off. adm., forsvar, sosialforsikring	4	0,0%	4
Undervisning	15	0,0%	15
Helse- og sosialtjenester	47	0,0%	45
Private tjenester ellers	59	0,1%	57
Ukjent	*	*	*
	*	*	*

Andel av arbeidsforhold



	Dagpenger - antall arbeidsforhold	Dagpenger - andel av arbeidsforhold	Dagpenger - antall virksomheter	
Antall som har søkt om dagpenger	9 347			
- herav i Aa-register	6 556			
Antall arbeidsforhold i Aa-register - 25 største næringer på 2-siffer nivå				
88	Sosiale omsorgstjenester uten botilbud	894	0,5%	766
85	Undervisning	751	0,3%	613
78	Arbeidskrafttjenester	710	0,9%	318
47	Detaljhandel, unntatt med motorvogner	671	0,3%	611
56	Serveringsvirksomhet	490	0,5%	418
43	Spesialisert bygge- og anleggsvirksomhet	433	0,3%	369
10	Produksjon av nærings- og nytelsesmidler	420	0,8%	139
41	Oppføring av bygninger	225	0,3%	188
46	Agentur- og engroshandel, unntatt med motorvogner	224	0,2%	200
49	Landtransport og rørtransport	219	0,3%	191
81	Tjenester tilknyttet eiendomsdrift	200	0,3%	171
87	Pleie- og omsorgstjenester i institusjon	188	0,1%	174
86	Helsetjenester	185	0,1%	161
84	Offentlig administrasjon og forsvar, og trygdeordninger underlagt offentlig forvaltning	151	0,1%	107
45	Handel med og reparasjon av motorvogner	149	0,3%	137
93	Sports- og fritidsaktiviteter og drift av fornøyelsesetablissemeter	133	0,3%	116
55	Overnattingsvirksomhet	132	0,4%	116
09	Tjenester tilknyttet bergverksdrift og utvinning	128	0,4%	26
71	Arkitektvirksomhet og teknisk konsulentvirksomhet, og teknisk prøving og analyse	95	0,2%	86
62	Tjenester tilknyttet informasjonsteknologi	83	0,2%	75
68	Omsetning og drift av fast eiendom	83	0,3%	78
59	Film-, video- og fjernsynsprogramproduksjon, utgivelse av musikk- og lydopptak	79	1,0%	43
52	Lagring og andre tjenester tilknyttet transport	74	0,2%	63
96	Annen personlig tjenesteyting	73	0,4%	70
33	Reparasjon og installasjon av maskiner og utstyr	72	0,4%	30

;

		Dagpenger - antall arbeidsforhold	Dagpenger - andel av arbeidsforhold	Dagpenger - antall virksomheter
Antall som har søkt om dagpenger		9 347		
- herav i Aa-register		6 556		
Antall arbeidsforhold i Aa-register				
00	Uoppgitt	6	*	4
01	Jordbruk og tjenester tilknyttet jordbruk, jakt og viltstell	61	0,2%	52
02	Skogbruk og tjenester tilknyttet skogbruk	12	*	11
03	Fiske, fangst og akvakultur	44	0,3%	38
05	Bryting av steinkull og brunkull	*	*	*
06	Utvinning av råolje og naturgass	*	*	*
07	Bryting av metallholdig malm	*	*	*
08	Bryting og bergverksdrift ellers	9	*	8
09	Tjenester tilknyttet bergverksdrift og utvinning	128	0,4%	26
10	Produksjon av nærings- og nytelsesmidler	420	0,8%	139
11	Produksjon av drikkevarer	6	*	5
13	Produksjon av tekstiler	12	*	11
14	Produksjon av klær	*	*	*
15	Produksjon av lær og lærvarer	*	*	*
16	Produksjon av trelast og varer av tre, kork, strå og flettematerialer, unntatt møbler	26	*	24
17	Produksjon av papir og papirvarer	4	*	*
18	Trykking og reproduksjon av innspilte opptak	11	0,3%	9
19	Produksjon av kull- og raffinerte petroleumsprodukter	*	*	*
20	Produksjon av kjemikalier og kjemiske produkter	13	*	6
21	Produksjon av farmasøytiske råvarer og preparater	*	*	*
22	Produksjon av gummi- og plastprodukter	12	0,3%	8
23	Produksjon av andre ikke-metallholdige mineralprodukter	41	0,4%	22
24	Produksjon av metaller	22	0,2%	12
25	Produksjon av metallvarer, unntatt maskiner og utstyr	67	0,3%	59
26	Produksjon av datamaskiner og elektroniske og optiske produkter	13	*	9
27	Produksjon av elektrisk utstyr	17	0,2%	12
28	Produksjon av maskiner og utstyr til generell bruk, ikke nevnt annet sted	29	0,2%	23
29	Produksjon av motorvogner og tilhengere	6	*	6
30	Produksjon av andre transportmidler	48	0,3%	24

Søknader om dagpenger. Næring. En måned

Søknader om dagpenger. Kalendermåned juli

Rapport oppdatert: 02.08.2021

31	Produksjon av møbler	12	*	12
32	Annen industriproduksjon	7	*	7
33	Reparasjon og installasjon av maskiner og utstyr	72	0,4%	30
35	Elektrisitets-, gass-, damp- og varmtvannsforsyning	5	*	5
36	Uttak fra kilde, rensing og distribusjon av vann	*	*	*
37	Oppsamling og behandling av avløpsvann	5	*	*
38	Innsamling, behandling, disponering og gjenvinning av avfall	29	*	27
39	Miljørydding, miljørensing og lignende virksomhet	*	*	*
41	Oppføring av bygninger	225	0,3%	188
42	Anleggsvirksomhet	57	0,2%	42
43	Spesialisert bygge- og anleggsvirksomhet	433	0,3%	369
45	Handel med og reparasjon av motorvogner	149	0,3%	137
46	Agentur- og engroshandel, unntatt med motorvogner	224	0,2%	200
47	Detaljhandel, unntatt med motorvogner	671	0,3%	611
49	Landtransport og rørtransport	219	0,3%	191
50	Sjøfart	52	0,3%	38
51	Lufttransport	22	0,4%	7
52	Lagring og andre tjenester tilknyttet transport	74	0,2%	63
53	Post og distribusjonsvirksomhet	30	0,2%	24
55	Overnattingsvirksomhet	132	0,4%	116
56	Serveringsvirksomhet	490	0,5%	418
58	Forlagsvirksomhet	26	0,1%	20
59	Film-, video- og fjernsynsprogramproduksjon, utgivelse av musikk- og lydopptak	79	1,0%	43
60	Radio- og fjernsynsringkasting	9	*	*
61	Telekommunikasjon	9	*	8
62	Tjenester tilknyttet informasjonsteknologi	83	0,2%	75
63	Informasjonstjenester	12	*	10
64	Finansieringsvirksomhet	12	*	10
65	Forsikringsvirksomhet og pensjonskasser, unntatt trygdeordninger underlagt offentlig forvaltning	4	*	4
66	Tjenester tilknyttet finansierings- og forsikringsvirksomhet	11	*	10
68	Omsetning og drift av fast eiendom	83	0,3%	78
69	Juridisk og regnskapsmessig tjenesteyting	39	0,1%	38
70	Hovedkontortjenester, administrativ rådgivning	49	0,3%	41
71	Arkitektvirksomhet og teknisk konsulentvirksomhet, og teknisk prøving og analyse	95	0,2%	86
72	Forskning og utviklingsarbeid	21	0,1%	18
73	Annonse- og reklamevirksomhet og markedsundersøkelser	45	0,5%	27
74	Annen faglig, vitenskapelig og teknisk virksomhet	35	0,4%	31

Søknader om dagpenger. Næring. En måned

Søknader om dagpenger. Kalendermåned juli

Rapport oppdatert: 02.08.2021

75	Veterinærtjenester	6	*	6
77	Utleie- og leasingvirksomhet	27	0,3%	27
78	Arbeidskrafttjenester	710	0,9%	318
79	Reisebyrå- og reisearrangørvirksomhet og tilknyttede tjenester	32	0,6%	29
80	Vakttjeneste og etterforskning	24	0,2%	22
81	Tjenester tilknyttet eiendomsdrift	200	0,3%	171
82	Annen forretningsmessig tjenesteyting	64	0,4%	38
84	Offentlig administrasjon og forsvar, og trykdeordninger underlagt offentlig forvaltning	151	0,1%	107
85	Undervisning	751	0,3%	613
86	Helsetjenester	185	0,1%	161
87	Pleie- og omsorgstjenester i institusjon	188	0,1%	174
88	Sosiale omsorgstjenester uten botilbud	894	0,5%	766
90	Kunstnerisk virksomhet og underholdningsvirksomhet	38	0,4%	34
91	Drift av biblioteker, arkiver, museer og annen kulturvirksomhet	17	*	13
92	Lotteri og totalisatorspill	*	*	*
93	Sports- og fritidsaktiviteter og drift av fornøyelsesetablissementer	133	0,3%	116
94	Aktiviteter i medlemsorganisasjoner	42	0,1%	40
95	Reparasjon av datamaskiner, husholdningsvarer og varer til personlig bruk	*	*	*
96	Annen personlig tjenesteyting	73	0,4%	70
97	Lønnet arbeid i private husholdninger	*	*	*
99	Internasjonale organisasjoner og organer	*	*	*
Ukjent	Ukjent	20	*	*

	Ordinære - antall arbeidsforhold	Ordinære - andel av arbeidsforhold	Ordinære - antall virksomheter
Antall som har søkt om dagpenger	7 853		
- herav i Aa-register	5 278		
Antall arbeidsforhold i Aa-register			
00	Uoppgitt	*	*
01	Jordbruk og tjenester tilknyttet jordbruk, jakt og viltstell	50	0,2%
02	Skogbruk og tjenester tilknyttet skogbruk	10	0,3%
03	Fiske, fangst og akvakultur	29	0,2%
05	Bryting av steinkull og brunkull	*	*
06	Utvinning av råolje og naturgass	*	*
07	Bryting av metallholdig malm	*	*
08	Bryting og bergverksdrift ellers	9	0,2%
09	Tjenester tilknyttet bergverksdrift og utvinning	26	0,1%
10	Produksjon av nærings- og nytelsesmidler	158	0,3%
11	Produksjon av drikkevarer	5	0,2%
13	Produksjon av tekstiler	10	0,3%
14	Produksjon av klær	*	*
15	Produksjon av lær og lærvarer	*	*
16	Produksjon av trelast og varer av tre, kork, strå og flettematerialer, unntatt møbler	26	0,2%
17	Produksjon av papir og papirvarer	4	0,2%
18	Trykking og reproduksjon av innspilte opptak	6	0,2%
19	Produksjon av kull- og raffinerte petroleumsprodukter	*	*
20	Produksjon av kjemikalier og kjemiske produkter	13	0,1%
21	Produksjon av farmasøytiske råvarer og preparater	*	*
22	Produksjon av gummi- og plastprodukter	8	0,2%
23	Produksjon av andre ikke-metallholdige mineralprodukter	35	0,4%
24	Produksjon av metaller	15	0,1%
25	Produksjon av metallvarer, unntatt maskiner og utstyr	58	0,2%
26	Produksjon av datamaskiner og elektroniske og optiske produkter	11	0,1%
27	Produksjon av elektrisk utstyr	10	0,1%
28	Produksjon av maskiner og utstyr til generell bruk, ikke nevnt annet sted	19	0,1%
29	Produksjon av motorvogner og tilhengere	5	0,2%
30	Produksjon av andre transportmidler	31	0,2%

Søknader om dagpenger. Næring. En måned

Søknader om ordinære dagpenger. Kalendermåned juli

Rapport oppdatert: 02.08.2021

31	Produksjon av møbler	10	0,2%	10
32	Annen industriproduksjon	5	0,1%	5
33	Reparasjon og installasjon av maskiner og utstyr	32	0,2%	21
35	Elektrisitets-, gass-, damp- og varmtvannsforsyning	5	0,0%	5
36	Uttak fra kilde, rensing og distribusjon av vann	*	*	*
37	Oppsamling og behandling av avløpsvann	5	0,2%	*
38	Innsamling, behandling, disponering og gjenvinning av avfall	26	0,2%	24
39	Miljørydding, miljørensing og lignende virksomhet	*	*	*
41	Oppføring av bygninger	183	0,2%	163
42	Anleggsvirksomhet	47	0,2%	35
43	Spesialisert bygge- og anleggsvirksomhet	357	0,2%	317
45	Handel med og reparasjon av motorvogner	126	0,3%	117
46	Agentur- og engroshandel, unntatt med motorvogner	185	0,2%	166
47	Detaljhandel, unntatt med motorvogner	605	0,3%	559
49	Landtransport og rørtransport	176	0,3%	154
50	Sjøfart	44	0,2%	33
51	Lufttransport	6	0,1%	5
52	Lagring og andre tjenester tilknyttet transport	58	0,2%	50
53	Post og distribusjonsvirksomhet	28	0,2%	23
55	Overnattingsvirksomhet	85	0,3%	76
56	Serveringsvirksomhet	370	0,4%	320
58	Forlagsvirksomhet	16	0,1%	13
59	Film-, video- og fjernsynsprogramproduksjon, utgivelse av musikk- og lydopptak	70	0,9%	36
60	Radio- og fjernsynsringkasting	8	0,2%	*
61	Telekommunikasjon	9	0,1%	8
62	Tjenester tilknyttet informasjonsteknologi	48	0,1%	45
63	Informasjonstjenester	11	0,2%	9
64	Finansieringsvirksomhet	10	0,0%	8
65	Forsikringsvirksomhet og pensjonskasser, unntatt trygdeordninger underlagt offentlig forvaltning	4	0,0%	4
66	Tjenester tilknyttet finansierings- og forsikringsvirksomhet	10	0,1%	9
68	Omsetning og drift av fast eiendom	62	0,2%	60
69	Juridisk og regnskapsmessig tjenesteyting	33	0,1%	32
70	Hovedkontortjenester, administrativ rådgivning	33	0,2%	28
71	Arkitektvirksomhet og teknisk konsulentvirksomhet, og teknisk prøving og analyse	61	0,1%	57
72	Forskning og utviklingsarbeid	17	0,1%	16
73	Annonse- og reklamevirksomhet og markedsundersøkelser	29	0,3%	17
74	Annen faglig, vitenskapelig og teknisk virksomhet	23	0,2%	21

Søknader om dagpenger. Næring. En måned

Søknader om ordinære dagpenger. Kalendermåned juli

Rapport oppdatert: 02.08.2021

75	Veterinærtjenester	4	0,1%	4
77	Utleie- og leasingvirksomhet	23	0,3%	23
78	Arbeidskrafttjenester	612	0,8%	290
79	Reisebyrå- og reisearrangørvirksomhet og tilknyttede tjenester	19	0,4%	19
80	Vakttjeneste og etterforskning	20	0,2%	19
81	Tjenester tilknyttet eiendomsdrift	167	0,3%	150
82	Annen forretningsmessig tjenesteyting	52	0,3%	31
84	Offentlig administrasjon og forsvar, og trykdeordninger underlagt offentlig forvaltning	148	0,1%	104
85	Undervisning	737	0,3%	603
86	Helsetjenester	168	0,1%	145
87	Pleie- og omsorgstjenester i institusjon	180	0,1%	167
88	Sosiale omsorgstjenester uten botilbud	877	0,5%	755
90	Kunstnerisk virksomhet og underholdningsvirksomhet	24	0,3%	21
91	Drift av biblioteker, arkiver, museer og annen kulturvirksomhet	14	0,1%	10
92	Lotteri og totalisatorspill	*	*	*
93	Sports- og fritidsaktiviteter og drift av fornøyelsesetablissementer	115	0,3%	101
94	Aktiviteter i medlemsorganisasjoner	36	0,1%	35
95	Reparasjon av datamaskiner, husholdningsvarer og varer til personlig bruk	*	*	*
96	Annen personlig tjenesteyting	60	0,3%	57
97	Lønnet arbeid i private husholdninger	*	*	*
99	Internasjonale organisasjoner og organer	*	*	*
Ukjent	Ukjent	20	*	*

		Permitterte - antall arbeidsforhold	Permitterte - andel av arbeidsforhold	Permitterte - antall virksomheter
Antall som har søkt om dagpenger		1 520		
- herav i Aa-register		1 298		
Antall arbeidsforhold i Aa-register				
00	Uoppgitt	*	*	*
01	Jordbruk og tjenester tilknyttet jordbruk, jakt og viltstell	14	0,0%	10
02	Skogbruk og tjenester tilknyttet skogbruk	*	*	*
03	Fiske, fangst og akvakultur	16	0,1%	12
05	Bryting av steinkull og brunkull	*	*	*
06	Utvinning av råolje og naturgass	*	*	*
07	Bryting av metallholdig malm	*	*	*
08	Bryting og bergverksdrift ellers	*	*	*
09	Tjenester tilknyttet bergverksdrift og utvinning	102	0,3%	10
10	Produksjon av nærings- og nytelsesmidler	269	0,5%	46
11	Produksjon av drikkevarer	*	*	*
13	Produksjon av tekstiler	*	*	*
14	Produksjon av klær	*	*	*
15	Produksjon av lær og lærvarer	*	*	*
16	Produksjon av trelast og varer av tre, kork, strå og flettematerialer, unntatt møbler	*	*	*
17	Produksjon av papir og papirvarer	*	*	*
18	Trykking og reproduksjon av innspilte opptak	5	0,1%	5
19	Produksjon av kull- og raffinerte petroleumsprodukter	*	*	*
20	Produksjon av kjemikalier og kjemiske produkter	*	*	*
21	Produksjon av farmasøytiske råvarer og preparater	*	*	*
22	Produksjon av gummi- og plastprodukter	4	0,1%	*
23	Produksjon av andre ikke-metallholdige mineralprodukter	6	0,1%	*
24	Produksjon av metaller	7	0,1%	*
25	Produksjon av metallvarer, unntatt maskiner og utstyr	14	0,1%	14
26	Produksjon av datamaskiner og elektroniske og optiske produkter	*	*	*
27	Produksjon av elektrisk utstyr	7	0,1%	*
28	Produksjon av maskiner og utstyr til generell bruk, ikke nevnt annet sted	10	0,1%	7
29	Produksjon av motorvogner og tilhengere	*	*	*
30	Produksjon av andre transportmidler	18	0,1%	8

Søknader om dagpenger. Næring. En måned

Søknader om dagpenger under permittering. Kalendermåned juli

Rapport oppdatert: 02.08.2021

31	Produksjon av møbler	*	*	*
32	Annen industriproduksjon	*	*	*
33	Reparasjon og installasjon av maskiner og utstyr	42	0,2%	12
35	Elektrisitets-, gass-, damp- og varmtvannsforsyning	*	*	*
36	Uttak fra kilde, rensing og distribusjon av vann	*	*	*
37	Oppsamling og behandling av avløpsvann	*	*	*
38	Innsamling, behandling, disponering og gjenvinning av avfall	*	*	*
39	Miljørydding, miljørensing og lignende virksomhet	*	*	*
41	Oppføring av bygninger	76	0,1%	62
42	Anleggsvirksomhet	16	0,1%	15
43	Spesialisert bygge- og anleggsvirksomhet	123	0,1%	104
45	Handel med og reparasjon av motorvogner	26	0,1%	24
46	Agentur- og engroshandel, unntatt med motorvogner	46	0,0%	42
47	Detaljhandel, unntatt med motorvogner	68	0,0%	59
49	Landtransport og rørtransport	48	0,1%	44
50	Sjøfart	9	0,0%	7
51	Lufttransport	16	0,3%	5
52	Lagring og andre tjenester tilknyttet transport	16	0,1%	15
53	Post og distribusjonsvirksomhet	5	0,0%	5
55	Overnattingsvirksomhet	51	0,2%	47
56	Serveringsvirksomhet	128	0,1%	117
58	Forlagsvirksomhet	10	0,1%	7
59	Film-, video- og fjernsynsprogramproduksjon, utgivelse av musikk- og lydopptak	9	0,1%	9
60	Radio- og fjernsynsringkasting	*	*	*
61	Telekommunikasjon	*	*	*
62	Tjenester tilknyttet informasjonsteknologi	35	0,1%	30
63	Informasjonstjenester	*	*	*
64	Finansieringsvirksomhet	*	*	*
65	Forsikringsvirksomhet og pensjonskasser, unntatt trygdeordninger underlagt offentlig forvaltning	*	*	*
66	Tjenester tilknyttet finansierings- og forsikringsvirksomhet	*	*	*
68	Omsetning og drift av fast eiendom	25	0,1%	22
69	Juridisk og regnskapsmessig tjenesteyting	6	0,0%	6
70	Hovedkontortjenester, administrativ rådgivning	16	0,1%	13
71	Arkitektvirksomhet og teknisk konsulentvirksomhet, og teknisk prøving og analyse	37	0,1%	32
72	Forskning og utviklingsarbeid	5	0,0%	*
73	Annonse- og reklamevirksomhet og markedsundersøkelser	17	0,2%	14
74	Annen faglig, vitenskapelig og teknisk virksomhet	13	0,1%	11

Søknader om dagpenger. Næring. En måned

Søknader om dagpenger under permittering. Kalendermåned juli

Rapport oppdatert: 02.08.2021

75	Veterinærtjenester	*	*	*
77	Utleie- og leasingvirksomhet	5	0,1%	5
78	Arbeidskrafttjenester	132	0,2%	90
79	Reisebyrå- og reisearrangørvirksomhet og tilknyttede tjenester	14	0,3%	11
80	Vakttjeneste og etterforskning	4	0,0%	4
81	Tjenester tilknyttet eiendomsdrift	51	0,1%	45
82	Annen forretningsmessig tjenesteyting	12	0,1%	8
84	Offentlig administrasjon og forsvar, og trykdeordninger underlagt offentlig forvaltning	4	0,0%	4
85	Undervisning	15	0,0%	15
86	Helsetjenester	18	0,0%	18
87	Pleie- og omsorgstjenester i institusjon	8	0,0%	7
88	Sosiale omsorgstjenester uten botilbud	21	0,0%	20
90	Kunstnerisk virksomhet og underholdningsvirksomhet	14	0,2%	14
91	Drift av biblioteker, arkiver, museer og annen kulturvirksomhet	*	*	*
92	Lotteri og totalisatorspill	*	*	*
93	Sports- og fritidsaktiviteter og drift av fornøyelsesetablissementer	19	0,0%	17
94	Aktiviteter i medlemsorganisasjoner	6	0,0%	6
95	Reparasjon av datamaskiner, husholdningsvarer og varer til personlig bruk	*	*	*
96	Annen personlig tjenesteyting	14	0,1%	14
97	Lønnet arbeid i private husholdninger	*	*	*
99	Internasjonale organisasjoner og organer	*	*	*
Ukjent	Ukjent	*	*	*



Søknader om dagpenger. Næring. En måned

Søknader om dagpenger. Antall arbeidsforhold. Kalendermåned juli

Rapport oppdatert: 02.08.2021

;

	Jordbruk, skogbruk og fiske	Bergverk sdrift og utvinning	Industri	Elektrisite t-, vann og renovasjo n	Bygge- og anleggsvi rksomhet	Varehand el, reparasjo n av motorvog ner	Transport og lagring	Overnatti ngs- og servering svirksom het	Informasj on og kommuni kasjon	Finansieri ngs- og forsikring svirksom het	
I alt	8 101	117	140	842	42	715	1 044	397	622	218	27
03 Oslo	1 078	*	*	*	*	73	128	71	122	90	*
11 Rogaland	676	*	36	112	*	39	83	34	61	*	*
15 Møre og Romsdal	340	*	16	72	*	*	42	17	16	*	*
18 Nordland	377	15	7	57	*	30	*	*	27	*	*
30 Viken	1 650	*	*	77	*	151	290	74	132	45	*
34 Innlandet	435	*	*	*	*	31	*	17	38	*	*
38 Vestfold og Telemark	589	10	12	58	*	47	78	27	39	10	*
42 Agder	459	*	14	39	*	34	70	16	26	*	*
46 Vestland	905	*	37	126	*	65	93	36	63	13	*
50 Trøndelag - Trööndelage	712	*	*	54	*	42	91	42	42	20	*
54 Troms og Finnmark - Romsa ja Finnmarku	468	*	*	117	*	41	44	*	30	*	*
Ukjent	412	10	*	75	*	137	16	16	26	*	*

	I alt	Omsetning og drift av fast eiendom	Faglig, vitenskapelig og teknisk tjenesteyting	Forretningsmessig tjenesteyting	Off. adm., forsvar, sosialforsikring	Undervisning	Helse- og sosialtjenester	Private tjenester ellers	Ukjent	
I alt	8 101	83	290	1 057	151	751	1 267	312	20	6
03 Oslo	1 078	*	59	193	*	*	102	68	*	*
11 Rogaland	676	*	31	89	*	*	*	*	*	*
15 Møre og Romsdal	340	*	*	22	*	*	*	*	*	*
18 Nordland	377	*	*	35	*	*	*	*	*	*
30 Viken	1 650	24	58	246	*	126	302	67	*	*
34 Innlandet	435	*	*	*	*	*	*	*	*	*
38 Vestfold og Telemark	589	*	19	78	*	*	109	17	*	*
42 Agder	459	*	16	40	*	*	108	*	*	*
46 Vestland	905	*	38	122	*	*	126	39	*	*
50 Trøndelag - Tröndelage	712	*	26	70	*	*	*	28	*	*
54 Troms og Finnmark - Romsa ja Finnmarku	468	*	*	29	*	*	*	*	*	*
Ukjent	412	4	9	96	*	*	*	*	*	*



Søknader om dagpenger. Næring. En måned

Søknader om dagpenger. Andel arbeidsforhold. Kalendermåned juli

Rapport oppdatert: 02.08.2021

;

	Jordbruk, skogbruk og fiske	Bergverk sdrift og utvinning	Industri	Elektrisite t-, vann og renovasjo n	Bygge- og anleggsvi rksomhet	Varehand el, reparasjo n av motorvog ner	Transport og lagring	Overnatti ngs- og servering svirksom het	Informasj on og kommuni kasjon	Finansieri ngs- og forsikring svirksom het	
I alt	0,3%	0,2%	0,2%	0,4%	0,1%	0,3%	0,3%	0,3%	0,5%	0,2%	*
03 Oslo	0,3%	*	*	*	*	0,4%	0,3%	0,4%	0,6%	0,3%	*
11 Rogaland	0,3%	*	0,2%	0,5%	*	0,2%	0,3%	0,3%	0,6%	*	*
15 Møre og Romsdal	0,3%	*	0,5%	0,4%	*	*	0,2%	0,2%	0,3%	*	*
18 Nordland	0,3%	0,4%	0,4%	0,5%	*	0,3%	*	*	0,5%	*	*
30 Viken	0,3%	*	*	0,2%	*	0,3%	0,3%	0,2%	0,6%	0,2%	*
34 Innlandet	0,2%	*	*	*	*	0,2%	*	0,2%	0,5%	*	*
38 Vestfold og Telemark	0,3%	0,5%	0,5%	0,3%	*	0,2%	0,2%	0,3%	0,5%	0,2%	*
42 Agder	0,3%	*	0,6%	0,3%	*	0,2%	0,3%	0,3%	0,4%	*	*
46 Vestland	0,3%	*	0,3%	0,4%	*	0,2%	0,2%	0,2%	0,5%	0,2%	*
50 Trøndelag - Tröndelage	0,3%	*	*	0,3%	*	0,2%	0,3%	0,4%	0,4%	0,3%	*
54 Troms og Finnmark - Romsa ja Finnmarku	0,4%	*	*	1,6%	*	0,4%	0,3%	*	0,5%	*	*
Ukjent	0,4%	0,2%	*	0,7%	*	0,6%	0,4%	0,2%	0,5%	*	*

	I alt	Omsetning og drift av fast eiendom	Faglig, vitenskapelig og teknisk tjenesteyting	Forretningsmessig tjenesteyting	Off. adm., forsvar, sosialforsikring	Undervisning	Helse- og sosialtjenester	Private tjenester ellers	Ukjent	
I alt	0,3%	0,3%	0,2%	0,6%	0,1%	0,3%	0,2%	0,3%	*	*
03 Oslo	0,3%	*	0,2%	0,7%	*	*	0,2%	0,3%	*	*
11 Rogaland	0,3%	*	0,3%	0,6%	*	*	*	*	*	*
15 Møre og Romsdal	0,3%	*	*	0,4%	*	*	*	*	*	*
18 Nordland	0,3%	*	*	0,7%	*	*	*	*	*	*
30 Viken	0,3%	0,3%	0,2%	0,6%	*	0,3%	0,2%	0,3%	*	*
34 Innlandet	0,2%	*	*	*	*	*	*	*	*	*
38 Vestfold og Telemark	0,3%	*	0,2%	0,7%	*	*	0,2%	0,2%	*	*
42 Agder	0,3%	*	0,3%	0,5%	*	*	0,3%	*	*	*
46 Vestland	0,3%	*	0,2%	0,7%	*	*	0,2%	0,3%	*	*
50 Trøndelag - Tröndelage	0,3%	*	0,2%	0,5%	*	*	*	0,3%	*	*
54 Troms og Finnmark - Romsa ja Finnmarku	0,4%	*	*	0,5%	*	*	*	*	*	*
Ukjent	0,4%	0,5%	0,3%	0,4%	*	*	*	*	*	*



Søknader om dagpenger. Næring. En måned

Søknader om dagpenger. Antall arbeidsforhold. Kalendermåned juli

Rapport oppdatert: 02.08.2021

	I alt	Jordbruk, skogbruk og fiske	Bergverk sdrift og utvinning	Industri	Elektrisite t-, vann og renovasjo n	Bygge- og anleggsvi rksomhet	Varehand el, reparasjo n av motorvog	Transport og lagring	Overnatti ngs- og servering svirksom het	Informasj on og kommuni kasjon	Finansieri ngs- og forsikring svirksom het
Inntil 25 kommuner med flest søknader											
0301 Oslo	1 078	*	*	*	*	73	128	71	122	90	*
1103 Stavanger	202	*	8	*	*	17	*	*	28	*	*
1108 Sandnes	92	*	*	*	*	*	19	*	*	*	*
1507 Ålesund	105	*	*	21	*	*	18	*	*	*	*
1804 Bodø	68	*	*	*	*	*	*	*	*	*	*
3002 Moss	73	*	*	*	*	*	*	*	*	*	*
3003 Sarpsborg	71	*	*	*	*	*	*	*	*	*	*
3004 Fredrikstad	123	*	*	*	*	*	*	*	*	*	*
3005 Drammen	161	*	*	*	*	*	26	10	*	*	*
3024 Bærum	119	*	*	*	*	*	22	*	*	*	*
3025 Asker	111	*	*	*	*	7	*	*	*	*	*
3029 Lørenskog	83	*	*	*	*	*	*	*	11	*	*
3030 Lillestrøm	108	*	*	*	*	11	21	*	16	5	*
3033 Ullensaker	102	*	*	*	*	*	*	*	15	*	*
3804 Sandefjord	113	*	4	*	*	*	*	13	*	*	*
3805 Larvik	67	*	*	*	*	*	*	*	*	*	*
3806 Porsgrunn	69	*	*	*	*	*	*	*	*	*	*
3807 Skien	88	*	*	*	*	*	*	*	*	*	*
4203 Arendal	74	*	*	*	*	6	*	*	*	*	*
4204 Kristiansand	178	*	*	13	*	*	*	*	*	*	*
4601 Bergen	396	*	8	*	*	31	54	*	29	13	*
5001 Trondheim	317	*	*	*	*	18	*	18	25	17	*
5401 Tromsø	126	*	*	8	*	*	*	*	*	*	*
5443 Båtsfjord	72	*	*	64	*	*	*	*	*	*	*
Ukjent	412	10	*	75	*	137	16	16	26	*	*

	I alt	Omsetning og drift av fast eiendom	Faglig, vitenskapelig og teknisk tjenesteyt	Forretningsmessig tjenesteyting	Off. adm., forsvar, sosialforsikring	Undervisning	Helse- og sosialtjenester	Private tjenester ellers	Ukjent	
Inntil 25 kommuner med flest søknader										
0301 Oslo	1 078	*	59	193	*	*	102	68	*	*
1103 Stavanger	202	*	16	*	*	*	*	*	*	*
1108 Sandnes	92	*	*	*	*	*	*	*	*	*
1507 Ålesund	105	*	*	*	*	*	*	*	*	*
1804 Bodø	68	*	*	*	*	*	*	*	*	*
3002 Moss	73	*	*	*	*	*	*	*	*	*
3003 Sarpsborg	71	*	*	*	*	*	*	*	*	*
3004 Fredrikstad	123	*	*	*	*	*	*	*	*	*
3005 Drammen	161	*	*	*	*	*	*	*	*	*
3024 Bærum	119	*	*	*	*	*	*	*	*	*
3025 Asker	111	*	8	18	*	*	*	*	*	*
3029 Lørenskog	83	*	*	*	*	*	*	*	*	*
3030 Lillestrøm	108	*	*	*	*	*	*	*	*	*
3033 Ullensaker	102	*	*	*	*	*	*	*	*	*
3804 Sandefjord	113	*	*	*	*	*	*	*	*	*
3805 Larvik	67	*	*	*	*	*	*	*	*	*
3806 Porsgrunn	69	*	*	*	*	*	*	*	*	*
3807 Skien	88	*	*	*	*	*	*	*	*	*
4203 Arendal	74	*	*	*	*	*	*	*	*	*
4204 Kristiansand	178	*	*	*	*	*	*	*	*	*
4601 Bergen	396	*	22	71	*	*	*	25	*	*
5001 Trondheim	317	*	21	36	*	*	*	*	*	*
5401 Tromsø	126	*	*	*	*	*	*	*	*	*
5443 Båtsfjord	72	*	*	*	*	*	*	*	*	*
Ukjent	412	4	9	96	*	*	*	*	*	*



Søknader om dagpenger. Næring. En måned

Søknader om dagpenger. Andel arbeidsforhold. Kalendermåned juli

Rapport oppdatert: 02.08.2021

;

	I alt	Jordbruk, skogbruk og fiske	Bergverksdrift og utvinning	Industri	Elektrisitet-, vann og renovasjon	Bygge- og anleggsvirksomhet	Varehandel, reparasjon av motorvogner	Transport og lagring	Overnattings- og serveringsvirksomhet	Informasjon og kommunikasjon	Finansiell- og forsikringsvirksomhet
Intil 25 kommuner med flest søknader											
0301 Oslo	0,3%	*	*	*	*	0,4%	0,3%	0,4%	0,6%	0,3%	*
1103 Stavanger	0,3%	*	0,1%	*	*	0,5%	*	*	0,7%	*	*
1108 Sandnes	0,2%	*	*	*	*	*	0,3%	*	*	*	*
1507 Ålesund	0,3%	*	*	0,4%	*	*	0,4%	*	*	*	*
1804 Bodø	0,2%	*	*	*	*	*	*	*	*	*	*
3002 Moss	0,3%	*	*	*	*	*	*	*	*	*	*
3003 Sarpsborg	0,3%	*	*	*	*	*	*	*	*	*	*
3004 Fredrikstad	0,3%	*	*	*	*	*	*	*	*	*	*
3005 Drammen	0,3%	*	*	*	*	*	0,3%	0,4%	*	*	*
3024 Bærum	0,2%	*	*	*	*	*	0,3%	*	*	*	*
3025 Asker	0,2%	*	*	*	*	0,2%	*	*	*	*	*
3029 Lørenskog	0,4%	*	*	*	*	*	*	*	1,3%	*	*
3030 Lillestrøm	0,2%	*	*	*	*	0,3%	0,3%	*	0,8%	0,3%	*
3033 Ullensaker	0,5%	*	*	*	*	*	*	*	1,1%	*	*
3804 Sandefjord	0,4%	*	1,5%	*	*	*	*	0,8%	*	*	*
3805 Larvik	0,3%	*	*	*	*	*	*	*	*	*	*
3806 Porsgrunn	0,4%	*	*	*	*	*	*	*	*	*	*
3807 Skien	0,3%	*	*	*	*	*	*	*	*	*	*
4203 Arendal	0,4%	*	*	*	*	0,3%	*	*	*	*	*
4204 Kristiansand	0,3%	*	*	0,3%	*	*	*	*	*	*	*
4601 Bergen	0,3%	*	0,1%	*	*	0,3%	0,3%	*	0,4%	0,3%	*
5001 Trondheim	0,3%	*	*	*	*	0,2%	*	0,4%	0,5%	0,3%	*
5401 Tromsø	0,3%	*	*	0,5%	*	*	*	*	*	*	*
5443 Båtsfjord	6,0%	*	*	17,6%	*	*	*	*	*	*	*
Ukjent	0,4%	0,2%	*	0,7%	*	0,6%	0,4%	0,2%	0,5%	*	*

	I alt	Omsetning og drift av fast eiendom	Faglig, vitenskapelig og teknisk tjenesteyting	Forretningsmessig tjenesteyting	Off. adm., forsvar, sosialforlikring	Undervisning	Helse- og sosialtjenester	Private tjenester ellers	Ukjent	
Inntil 25 kommuner med flest søknader										
0301 Oslo	0,3%	*	0,2%	0,7%	*	*	0,2%	0,3%	*	*
1103 Stavanger	0,3%	*	0,4%	*	*	*	*	*	*	*
1108 Sandnes	0,2%	*	*	*	*	*	*	*	*	*
1507 Ålesund	0,3%	*	*	*	*	*	*	*	*	*
1804 Bodø	0,2%	*	*	*	*	*	*	*	*	*
3002 Moss	0,3%	*	*	*	*	*	*	*	*	*
3003 Sarpsborg	0,3%	*	*	*	*	*	*	*	*	*
3004 Fredrikstad	0,3%	*	*	*	*	*	*	*	*	*
3005 Drammen	0,3%	*	*	*	*	*	*	*	*	*
3024 Bærum	0,2%	*	*	*	*	*	*	*	*	*
3025 Asker	0,2%	*	0,2%	0,6%	*	*	*	*	*	*
3029 Lørenskog	0,4%	*	*	*	*	*	*	*	*	*
3030 Lillestrøm	0,2%	*	*	*	*	*	*	*	*	*
3033 Ullensaker	0,5%	*	*	*	*	*	*	*	*	*
3804 Sandefjord	0,4%	*	*	*	*	*	*	*	*	*
3805 Larvik	0,3%	*	*	*	*	*	*	*	*	*
3806 Porsgrunn	0,4%	*	*	*	*	*	*	*	*	*
3807 Skien	0,3%	*	*	*	*	*	*	*	*	*
4203 Arendal	0,4%	*	*	*	*	*	*	*	*	*
4204 Kristiansand	0,3%	*	*	*	*	*	*	*	*	*
4601 Bergen	0,3%	*	0,2%	0,7%	*	*	*	0,4%	*	*
5001 Trondheim	0,3%	*	0,2%	0,5%	*	*	*	*	*	*
5401 Tromsø	0,3%	*	*	*	*	*	*	*	*	*
5443 Båtsfjord	6,0%	*	*	*	*	*	*	*	*	*
Ukjent	0,4%	0,5%	0,3%	0,4%	*	*	*	*	*	*