

### Innhold i rapporten

Statistikken viser søknader om ordinære dagpenger og dagpenger under permittering etter start korona-krise uke 11, mandag 9. mars, fordelt på næring. Statistikken viser registrert næring i Aa-register for de personer som har hatt et arbeidsforhold i løpet av tre måneder før dagpengesøknad. Statistikken omfatter førstegangssøknad om dagpenger og søknad om gjenopptak.

### Tall

Antall søknader om dagpenger = Antall mottatte søknader om ordinære dagpenger og dagpenger under permittering (både førstegangssøknad og gjenopptak).

Antall personer som har søkt dagpenger = Samme som antall søknader om dagpenger, men juster slik at en person telles kun en gang, hvis person har sendt flere søknader i perioden

- Antall jobber(arbeidsforhold) = Antall jobber (arbeidsforhold) registrert i Aa-register og over 1 times arbeid per uke (planlagt eller gjennomført). For personer som har arbeidsforhold i ulike virksomheter telles en jobb for hver virksomhet, for personer med flere arbeidsforhold i samme virksomhet telles kun ett arbeidsforhold. Definisjon er lagt nære SSB definisjon av tabell 11652, men det er ikke benyttet inntektsdata for definisjon av arbeidsforhold.

Andel av jobber(arbeidsforhold) = Antall arbeidsforhold for personer som har søkt dagpenger dividert med antall jobber (arbeidsforhold) i alt

- Antall virksomheter: Ett foretak består av en eller flere virksomheter. F.eks foretaket "Den norske hotellkjeden AS" med 10 virksomheter, en for hvert hotell i ulike kommuner. For å kunne fordele på fylker brukes i denne statistikken antall virksomheter. Da det finnes flere virksomheter enn foretak i Norge, så vil tall for antall ansatte per virksomhet være lavere enn antall ansatte per foretak. En virksomhet har en næring. Noen få virksomheter skifter næring og vil i denne statistikken være i to næringsgrupper.

### Fordelingsvariabler

Fylke, kommune

Type dagpenger: Ordinære dagpenger, dagpenger under permittering.

Næring og næringsgruppe

### Oppdatering og statistikkperiode

Månedlig

### Spesialtegn

\* = Tall under 4, ingen verdi eller tall kan ikke oppgis

### Kilde

NAV (dokumentarkiv og Aa-register)

### Endringer i rapporten

16.12.2020 Rettet arkfane "Næring. Kommune. Andel" til tall for "Andel arbeidsforhold med søknad om dagpenger" fra gal verdi "Andel arbeidsforhold med søknad om dagpenger under permittering" som har vært vist de siste månedene.

11.08.2020 Endret til å vise alle næringer for 2-siffer-tabellene.

06.08.2020 Tilpasset layout til normalt antall dagpengesøknader. Viser kun 25 største næringer for detaljert næringstabell. Endret fylkes- og kommunetabell til å vise samlet for søknad om ordinære og dagpenger under permittering. Flere tall i arkfane forklaring.

13.05.2020: Rapport endret fra å bruke antall ansatte til antall jobber (arbeidsforhold) som telleenhet. Hensikt med endring: Dette gir bedre forholdstall for næring hvor mange personer har ekstrajobb som f.eks. serveringsvirksomhet. Endringen fører til stor endring i andel for næringene: Jordbruk, skogbruk, fiske, hotell- og servicevirksomhet og private tjenester ellers. For øvrige næringer er endringene mindre. Tabeller etter gammel beregningsmetode kan utleveres på forespørsel de to neste ukene.

# Søknader om dagpenger. Næring. En måned

## Om statistikken

uke1.

25. mars: Rapport ny

### Kontakt

Media: Presse@nav.no. Spørsmål om statistikken: nav.statistikk@nav.no eller steinar.folkvord@nav.no

Sperrefrist til publisert på nav.no

Rapport oppdatert: 02.02.2021



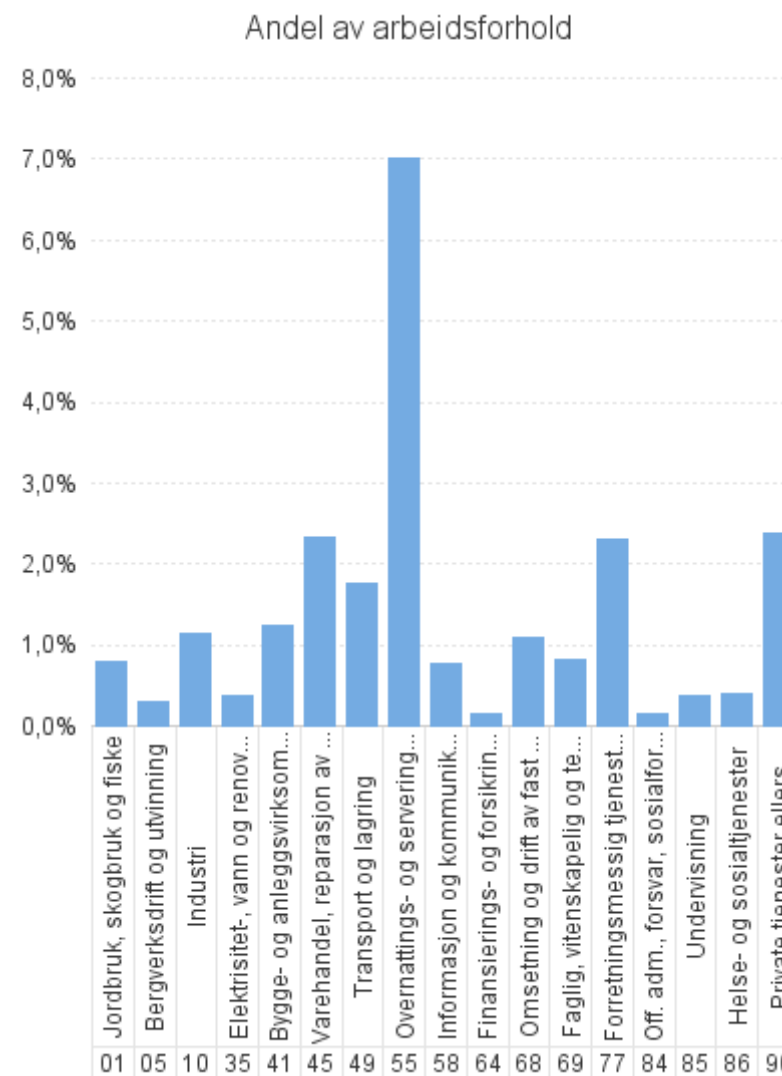
# Søknader om dagpenger. Næring. En måned

Januar 2021 fra 01.01 til 31.01

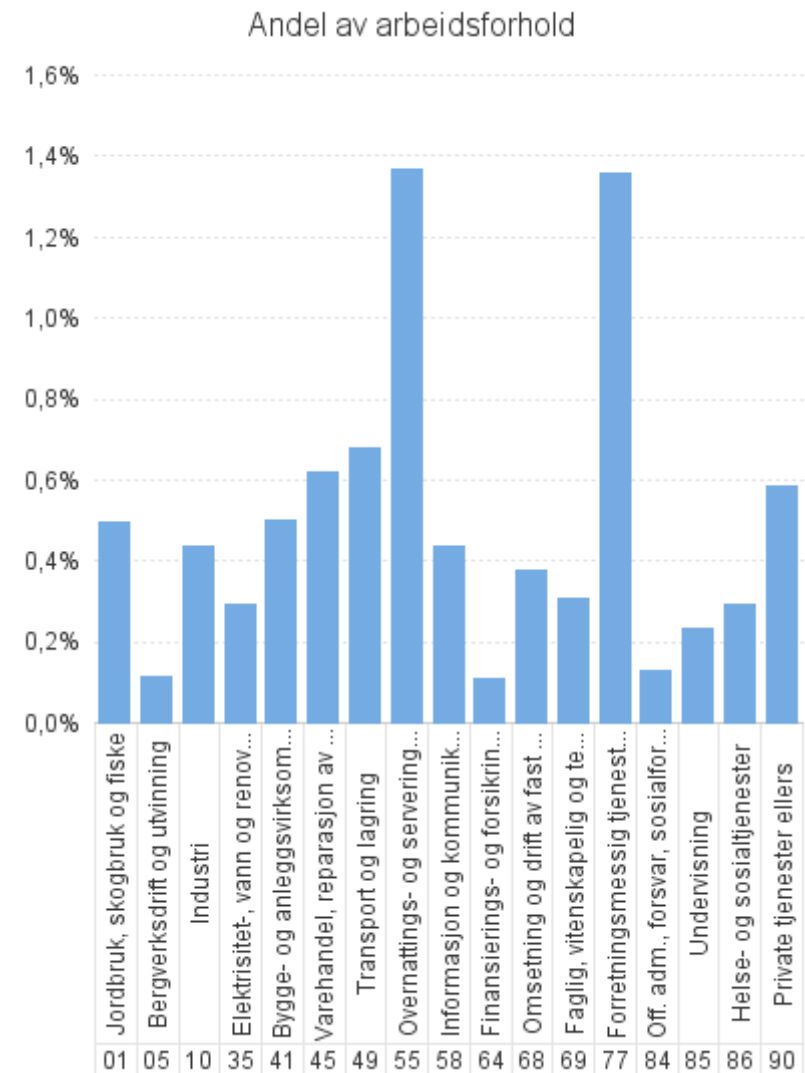
Rapport oppdatert: 02.02.2021

	I alt	Søknad om ordinære dagpenger	Søknad om dagpenger ved permittering
<b>Antall søknader om dagpenger kalendermåned januar</b>	<b>41 168</b>	<b>16 626</b>	<b>24 542</b>
<b>Antall personer som har søkt om dagpenger</b>	<b>38 517</b>	<b>15 636</b>	<b>23 055</b>
- herav antall personer i Aa-register	31 211	11 047	20 313
- herav antall personer ikke i Aa-register	7 306	4 589	2 742
<b>Antall arbeidsforhold (jobber). Disse tallene er fordelt på næring.</b>	<b>39 896</b>	<b>14 436</b>	<b>25 852</b>
<b>Antall jobber (arbeidsforhold) i alt</b>	<b>2 861 604</b>		
Gjennomsnitt antall arbeidsforhold per person	1,3		

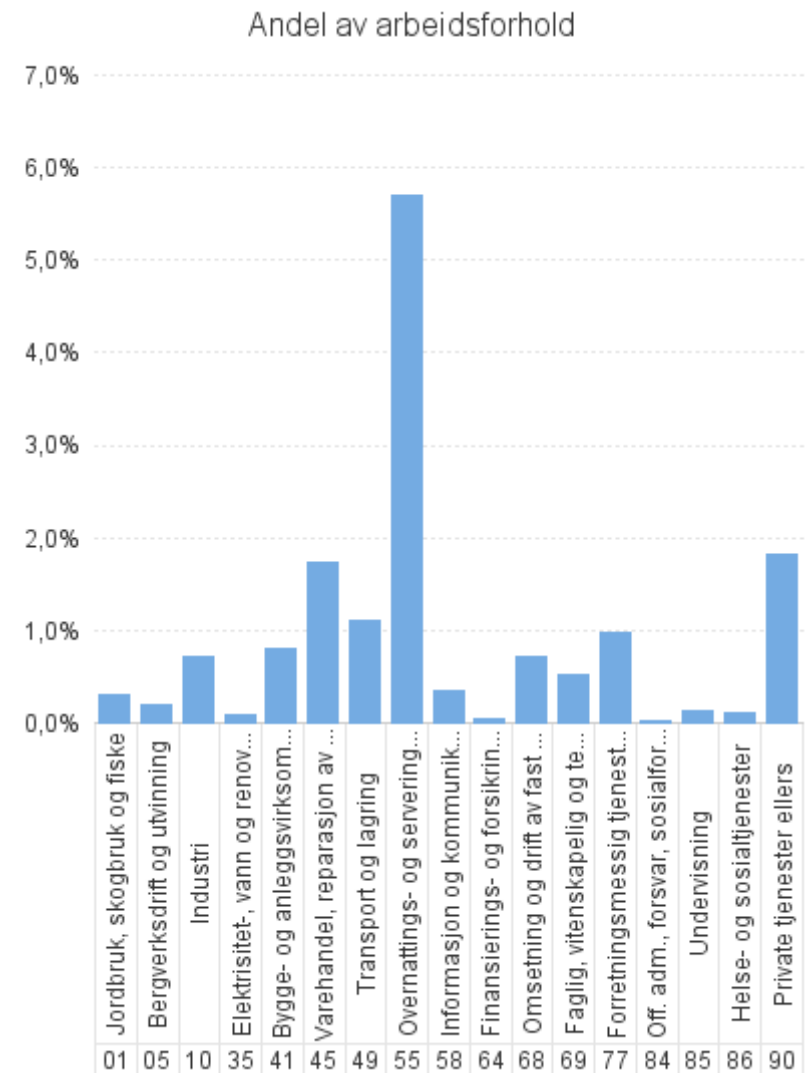
	Dagpenger - antall arbeidsforhold	Dagpenger - andel av arbeidsforhold	Dagpenger - antall virksomheter
<b>Antall som har søkt om dagpenger</b>	<b>38 517</b>		
<b>- herav i Aa-register</b>	<b>31 211</b>		
<b>Antall arbeidsforhold i Aa-register</b>	<b>39 896</b>	<b>1,4%</b>	<b>20 643</b>
Jordbruk, skogbruk og fiske	445	0,8%	322
Bergverksdrift og utvinning	180	0,3%	91
Industri	2 547	1,1%	1 179
Elektrisitet-, vann og renovasjon	126	0,4%	112
Bygge- og anleggsvirksomhet	3 186	1,2%	1 919
Varehandel, reparasjon av motorvogner	8 969	2,3%	4 991
Transport og lagring	2 524	1,8%	1 103
Overnattings- og serveringsvirksomhet	9 202	7,0%	3 634
Informasjon og kommunikasjon	765	0,8%	453
Finansierings- og forsikringsvirksomhet	74	0,2%	63
Omsetning og drift av fast eiendom	356	1,1%	284
Faglig, vitenskapelig og teknisk tjenesteyting	1 155	0,8%	794
Forretningsmessig tjenesteyting	4 096	2,3%	1 557
Off. adm., forsvar, sosialforsikring	240	0,2%	184
Undervisning	853	0,4%	627
Helse- og sosialtjenester	2 236	0,4%	1 727
Private tjenester ellers	2 850	2,4%	1 606
Ukjent	69	*	9
	23	*	20



	Ordinære - antall arbeidsforhold	Ordinære - andel av arbeidsforhold	Ordinære - antall virksomheter
<b>Antall som har søkt om dagpenger</b>	<b>15 636</b>		
<b>- herav i Aa-register</b>	<b>11 047</b>		
<b>Antall arbeidsforhold i Aa-register</b>	<b>14 436</b>	<b>0,5%</b>	<b>10 374</b>
Jordbruk, skogbruk og fiske	275	0,5%	223
Bergverksdrift og utvinning	69	0,1%	52
Industri	964	0,4%	665
Elektrisitet-, vann og renovasjon	100	0,3%	88
Bygge- og anleggsvirksomhet	1 279	0,5%	1 004
Varehandel, reparasjon av motorvogner	2 372	0,6%	2 045
Transport og lagring	969	0,7%	654
Overnattings- og serveringsvirksomhet	1 796	1,4%	1 326
Informasjon og kommunikasjon	433	0,4%	263
Finansierings- og forsikringsvirksomhet	50	0,1%	44
Omsetning og drift av fast eiendom	123	0,4%	114
Faglig, vitenskapelig og teknisk tjenesteyting	434	0,3%	336
Forretningsmessig tjenesteyting	2 427	1,4%	1 029
Off. adm., forsvar, sosialforsikring	199	0,1%	163
Undervisning	549	0,2%	420
Helse- og sosialtjenester	1 668	0,3%	1 370
Private tjenester ellers	697	0,6%	576
Ukjent	24	*	6
	8	*	8



	Permitterte - antall arbeidsforhold	Permitterte - andel av arbeidsforhold	Permitterte - antall virksomheter
<b>Antall som har søkt om dagpenger</b>	<b>23 055</b>		
<b>- herav i Aa-register</b>	<b>20 313</b>		
<b>Antall arbeidsforhold i Aa-register</b>	<b>25 852</b>	<b>0,9%</b>	<b>12 638</b>
Jordbruk, skogbruk og fiske	173	0,3%	137
Bergverksdrift og utvinning	113	0,2%	54
Industri	1 605	0,7%	671
Elektrisitet-, vann og renovasjon	28	0,1%	27
Bygge- og anleggsvirksomhet	2 021	0,8%	1 171
Varehandel, reparasjon av motorvogner	6 640	1,7%	3 254
Transport og lagring	1 563	1,1%	578
Overnattings- og serveringsvirksomhet	7 481	5,7%	3 002
Informasjon og kommunikasjon	333	0,3%	229
Finansierings- og forsikringsvirksomhet	25	0,1%	21
Omsetning og drift av fast eiendom	238	0,7%	187
Faglig, vitenskapelig og teknisk tjenesteyting	735	0,5%	512
Forretningsmessig tjenesteyting	1 739	1,0%	876
Off. adm., forsvar, sosialforsikring	40	0,0%	31
Undervisning	309	0,1%	244
Helse- og sosialtjenester	575	0,1%	457
Private tjenester ellers	2 172	1,8%	1 193
Ukjent	47	*	4
	15	*	13





# Søknader om dagpenger. Næring. En måned

Søknader om dagpenger. Kalendermåned januar

Rapport oppdatert: 02.02.2021

		Dagpenger - antall arbeidsforhold	Dagpenger - andel av arbeidsforhold	Dagpenger - antall virksomheter
<b>Antall som har søkt om dagpenger</b>		<b>38 517</b>		
<b>- herav i Aa-register</b>		<b>31 211</b>		
<b>Antall arbeidsforhold i Aa-register - 25 største næringer på 2-siffer nivå</b>				
47	Detaljhandel, unntatt med motorvogner	7 335	3,2%	3 870
56	Serveringsvirksomhet	6 916	7,1%	2 989
55	Overnattingsvirksomhet	2 286	6,8%	646
78	Arbeidskrafttjenester	2 030	2,8%	509
43	Spesialisert bygge- og anleggsvirksomhet	1 987	1,4%	1 221
46	Agentur- og engroshandel, unntatt med motorvogner	1 208	1,1%	763
10	Produksjon av nærings- og nytelsesmidler	1 177	2,2%	434
93	Sports- og fritidsaktiviteter og drift av fornøyelsesetablissementer	1 164	2,7%	568
81	Tjenester tilknyttet eiendomsdrift	1 110	1,8%	570
49	Landtransport og rørtransport	989	1,4%	722
96	Annen personlig tjenesteyting	986	4,8%	586
88	Sosiale omsorgstjenester uten botilbud	979	0,5%	755
85	Undervisning	853	0,4%	627
41	Oppføring av bygninger	835	1,0%	562
50	Sjøfart	665	3,3%	89
87	Pleie- og omsorgstjenester i institusjon	656	0,4%	520
86	Helsetjenester	601	0,3%	454
52	Lagring og andre tjenester tilknyttet transport	463	1,5%	186
45	Handel med og reparasjon av motorvogner	426	0,8%	359
71	Arkitektvirksomhet og teknisk konsulentvirksomhet, og teknisk prøving og analyse	388	0,7%	258
42	Anleggsvirksomhet	364	1,3%	136
68	Omsetning og drift av fast eiendom	356	1,1%	284
59	Film-, video- og fjernsynsprogramproduksjon, utgivelse av musikk- og lydopptak	326	3,8%	129
80	Vakttjeneste og etterforskning	326	2,4%	107
25	Produksjon av metallvarer, unntatt maskiner og utstyr	291	1,3%	139

		Dagpenger - antall arbeidsforhold	Dagpenger - andel av arbeidsforhold	Dagpenger - antall virksomheter
<b>Antall som har søkt om dagpenger</b>		<b>38 517</b>		
<b>- herav i Aa-register</b>		<b>31 211</b>		
<b>Antall arbeidsforhold i Aa-register</b>				
00	Uoppgitt	23	*	20
01	Jordbruk og tjenester tilknyttet jordbruk, jakt og viltstell	290	0,8%	207
02	Skogbruk og tjenester tilknyttet skogbruk	45	1,1%	30
03	Fiske, fangst og akvakultur	110	0,7%	85
05	Bryting av steinkull og brunkull	*	*	*
06	Utvinning av råolje og naturgass	4	*	*
07	Bryting av metallholdig malm	*	*	*
08	Bryting og bergverksdrift ellers	42	1,0%	33
09	Tjenester tilknyttet bergverksdrift og utvinning	133	0,4%	54
10	Produksjon av nærings- og nytelsesmidler	1 177	2,2%	434
11	Produksjon av drikkevarer	110	3,3%	41
13	Produksjon av tekstiler	21	0,7%	16
14	Produksjon av klær	25	1,7%	20
15	Produksjon av lær og lærvarer	*	*	*
16	Produksjon av trelast og varer av tre, kork, strå og flettematerialer, unntatt møbler	90	0,7%	60
17	Produksjon av papir og papirvarer	16	*	8
18	Trykking og reproduksjon av innspilte opptak	97	2,3%	56
19	Produksjon av kull- og raffinerte petroleumsprodukter	*	*	*
20	Produksjon av kjemikalier og kjemiske produkter	8	*	8
21	Produksjon av farmasøytiske råvarer og preparater	8	*	*
22	Produksjon av gummi- og plastprodukter	48	1,0%	31
23	Produksjon av andre ikke-metallholdige mineralprodukter	120	1,2%	65
24	Produksjon av metaller	30	0,3%	18
25	Produksjon av metallvarer, unntatt maskiner og utstyr	291	1,3%	139
26	Produksjon av datamaskiner og elektroniske og optiske produkter	32	0,4%	16
27	Produksjon av elektrisk utstyr	50	0,7%	22
28	Produksjon av maskiner og utstyr til generell bruk, ikke nevnt annet sted	86	0,5%	45
29	Produksjon av motorvogner og tilhengere	13	0,5%	11
30	Produksjon av andre transportmidler	101	0,6%	46



# Søknader om dagpenger. Næring. En måned

Søknader om dagpenger. Kalendermåned januar

Rapport oppdatert: 02.02.2021

31	Produksjon av møbler	20	*	18
32	Annen industriproduksjon	61	1,6%	30
33	Reparasjon og installasjon av maskiner og utstyr	141	0,7%	91
35	Elektrisitets-, gass-, damp- og varmtvannsforsyning	25	0,2%	24
36	Uttak fra kilde, rensing og distribusjon av vann	*	*	*
37	Oppsamling og behandling av avløpsvann	13	0,4%	10
38	Innsamling, behandling, disponering og gjenvinning av avfall	85	0,7%	75
39	Miljørydding, miljørensing og lignende virksomhet	*	*	*
41	Oppføring av bygninger	835	1,0%	562
42	Anleggsvirksomhet	364	1,3%	136
43	Spesialisert bygge- og anleggsvirksomhet	1 987	1,4%	1 221
45	Handel med og reparasjon av motorvogner	426	0,8%	359
46	Agentur- og engroshandel, unntatt med motorvogner	1 208	1,1%	763
47	Detaljhandel, unntatt med motorvogner	7 335	3,2%	3 870
49	Landtransport og rørtransport	989	1,4%	722
50	Sjøfart	665	3,3%	89
51	Lufttransport	265	4,4%	28
52	Lagring og andre tjenester tilknyttet transport	463	1,5%	186
53	Post og distribusjonsvirksomhet	142	0,9%	79
55	Overnattingsvirksomhet	2 286	6,8%	646
56	Serveringsvirksomhet	6 916	7,1%	2 989
58	Forlagsvirksomhet	70	0,4%	61
59	Film-, video- og fjernsynsprogramproduksjon, utgivelse av musikk- og lydopptak	326	3,8%	129
60	Radio- og fjernsynsringkasting	32	0,6%	17
61	Telekommunikasjon	40	0,3%	28
62	Tjenester tilknyttet informasjonsteknologi	269	0,5%	197
63	Informasjonstjenester	28	0,5%	21
64	Finansieringsvirksomhet	29	0,1%	22
65	Forsikringsvirksomhet og pensjonskasser, unntatt trygdeordninger underlagt offentlig forvaltning	9	*	9
66	Tjenester tilknyttet finansierings- og forsikringsvirksomhet	36	0,4%	32
68	Omsetning og drift av fast eiendom	356	1,1%	284
69	Juridisk og regnskapsmessig tjenesteyting	91	0,3%	82
70	Hovedkontortjenester, administrativ rådgivning	189	1,3%	147
71	Arkitektvirksomhet og teknisk konsulentvirksomhet, og teknisk prøving og analyse	388	0,7%	258
72	Forskning og utviklingsarbeid	51	0,3%	35
73	Annonse- og reklamevirksomhet og markedsundersøkelser	216	2,0%	112
74	Annen faglig, vitenskapelig og teknisk virksomhet	202	2,0%	144

# Søknader om dagpenger. Næring. En måned

Søknader om dagpenger. Kalendermåned januar

Rapport oppdatert: 02.02.2021

75	Veterinærtjenester	18	0,5%	16
77	Utleie- og leasingvirksomhet	151	1,9%	97
78	Arbeidskrafttjenester	2 030	2,8%	509
79	Reisebyrå- og reisearrangørvirksomhet og tilknyttede tjenester	228	3,7%	143
80	Vakttjeneste og etterforskning	326	2,4%	107
81	Tjenester tilknyttet eiendomsdrift	1 110	1,8%	570
82	Annen forretningsmessig tjenesteyting	251	1,5%	131
84	Offentlig administrasjon og forsvar, og trykdeordninger underlagt offentlig forvaltning	240	0,2%	184
85	Undervisning	853	0,4%	627
86	Helsetjenester	601	0,3%	454
87	Pleie- og omsorgstjenester i institusjon	656	0,4%	520
88	Sosiale omsorgstjenester uten botilbud	979	0,5%	755
90	Kunstnerisk virksomhet og underholdningsvirksomhet	252	2,4%	146
91	Drift av biblioteker, arkiver, museer og annen kulturvirksomhet	78	0,7%	50
92	Lotteri og totalisatorspill	104	6,6%	53
93	Sports- og fritidsaktiviteter og drift av fornøyelsesetablissementer	1 164	2,7%	568
94	Aktiviteter i medlemsorganisasjoner	218	0,7%	169
95	Reparasjon av datamaskiner, husholdningsvarer og varer til personlig bruk	43	2,4%	29
96	Annen personlig tjenesteyting	986	4,8%	586
97	Lønnet arbeid i private husholdninger	*	*	*
99	Internasjonale organisasjoner og organer	*	*	*
Ukjent	Ukjent	69	*	9

	Ordinære - antall arbeidsforhold	Ordinære - andel av arbeidsforhold	Ordinære - antall virksomheter
<b>Antall som har søkt om dagpenger</b>	<b>15 636</b>		
<b>- herav i Aa-register</b>	<b>11 047</b>		
<b>Antall arbeidsforhold i Aa-register</b>			
00	Uoppgitt	8	*
01	Jordbruk og tjenester tilknyttet jordbruk, jakt og viltstell	177	0,5%
02	Skogbruk og tjenester tilknyttet skogbruk	25	0,6%
03	Fiske, fangst og akvakultur	73	0,5%
05	Bryting av steinkull og brunkull	*	*
06	Utvinning av råolje og naturgass	4	0,0%
07	Bryting av metallholdig malm	*	*
08	Bryting og bergverksdrift ellers	16	0,4%
09	Tjenester tilknyttet bergverksdrift og utvinning	48	0,2%
10	Produksjon av nærings- og nytelsesmidler	462	0,9%
11	Produksjon av drikkevarer	14	0,4%
13	Produksjon av tekstiler	9	0,3%
14	Produksjon av klær	5	0,3%
15	Produksjon av lær og lærvarer	*	*
16	Produksjon av trelast og varer av tre, kork, strå og flettematerialer, unntatt møbler	42	0,3%
17	Produksjon av papir og papirvarer	15	0,6%
18	Trykking og reproduksjon av innspilte opptak	22	0,5%
19	Produksjon av kull- og raffinerte petroleumsprodukter	*	*
20	Produksjon av kjemikalier og kjemiske produkter	7	0,1%
21	Produksjon av farmasøytiske råvarer og preparater	8	0,3%
22	Produksjon av gummi- og plastprodukter	31	0,6%
23	Produksjon av andre ikke-metallholdige mineralprodukter	53	0,5%
24	Produksjon av metaller	25	0,2%
25	Produksjon av metallvarer, unntatt maskiner og utstyr	81	0,3%
26	Produksjon av datamaskiner og elektroniske og optiske produkter	14	0,2%
27	Produksjon av elektrisk utstyr	18	0,3%
28	Produksjon av maskiner og utstyr til generell bruk, ikke nevnt annet sted	32	0,2%
29	Produksjon av motorvogner og tilhengere	9	0,3%
30	Produksjon av andre transportmidler	43	0,3%

# Søknader om dagpenger. Næring. En måned

Søknader om ordinære dagpenger. Kalendermåned januar

Rapport oppdatert: 02.02.2021

31	Produksjon av møbler	17	0,4%	15
32	Annen industriproduksjon	6	0,2%	6
33	Reparasjon og installasjon av maskiner og utstyr	51	0,3%	40
35	Elektrisitets-, gass-, damp- og varmtvannsforsyning	21	0,1%	20
36	Uttak fra kilde, rensing og distribusjon av vann	*	*	*
37	Oppsamling og behandling av avløpsvann	8	0,2%	6
38	Innsamling, behandling, disponering og gjenvinning av avfall	68	0,6%	59
39	Miljørydding, miljørensing og lignende virksomhet	*	*	*
41	Oppføring av bygninger	402	0,5%	318
42	Anleggsvirksomhet	117	0,4%	76
43	Spesialisert bygge- og anleggsvirksomhet	760	0,5%	610
45	Handel med og reparasjon av motorvogner	222	0,4%	208
46	Agentur- og engroshandel, unntatt med motorvogner	449	0,4%	374
47	Detaljhandel, unntatt med motorvogner	1 701	0,8%	1 464
49	Landtransport og rørtransport	512	0,7%	410
50	Sjøfart	93	0,5%	56
51	Lufttransport	49	0,8%	7
52	Lagring og andre tjenester tilknyttet transport	211	0,7%	121
53	Post og distribusjonsvirksomhet	104	0,7%	61
55	Overnattingsvirksomhet	497	1,5%	297
56	Serveringsvirksomhet	1 299	1,3%	1 029
58	Forlagsvirksomhet	43	0,2%	39
59	Film-, video- og fjernsynsprogramproduksjon, utgivelse av musikk- og lydopptak	200	2,3%	73
60	Radio- og fjernsynsringkasting	25	0,5%	12
61	Telekommunikasjon	21	0,2%	17
62	Tjenester tilknyttet informasjonsteknologi	129	0,3%	110
63	Informasjonstjenester	15	0,3%	12
64	Finansieringsvirksomhet	16	0,1%	14
65	Forsikringsvirksomhet og pensjonskasser, unntatt trygdeordninger underlagt offentlig forvaltning	9	0,1%	9
66	Tjenester tilknyttet finansierings- og forsikringsvirksomhet	25	0,3%	21
68	Omsetning og drift av fast eiendom	123	0,4%	114
69	Juridisk og regnskapsmessig tjenesteyting	47	0,1%	43
70	Hovedkontortjenester, administrativ rådgivning	67	0,5%	60
71	Arkitektvirksomhet og teknisk konsulentvirksomhet, og teknisk prøving og analyse	148	0,3%	109
72	Forskning og utviklingsarbeid	36	0,2%	26
73	Annonse- og reklamevirksomhet og markedsundersøkelser	76	0,7%	48
74	Annen faglig, vitenskapelig og teknisk virksomhet	48	0,5%	39

# Søknader om dagpenger. Næring. En måned

Søknader om ordinære dagpenger. Kalendermåned januar

Rapport oppdatert: 02.02.2021

75	Veterinærtjenester	12	0,3%	11
77	Utleie- og leasingvirksomhet	50	0,6%	41
78	Arbeidskrafttjenester	1 450	2,0%	413
79	Reisebyrå- og reisearrangørvirksomhet og tilknyttede tjenester	69	1,1%	56
80	Vakttjeneste og etterforskning	159	1,2%	77
81	Tjenester tilknyttet eiendomsdrift	575	0,9%	365
82	Annen forretningsmessig tjenesteyting	124	0,8%	77
84	Offentlig administrasjon og forsvar, og trykdeordninger underlagt offentlig forvaltning	199	0,1%	163
85	Undervisning	549	0,2%	420
86	Helsetjenester	388	0,2%	312
87	Pleie- og omsorgstjenester i institusjon	533	0,3%	443
88	Sosiale omsorgstjenester uten botilbud	747	0,4%	616
90	Kunstnerisk virksomhet og underholdningsvirksomhet	82	0,8%	60
91	Drift av biblioteker, arkiver, museer og annen kulturvirksomhet	56	0,5%	42
92	Lotteri og totalisatorspill	8	0,5%	8
93	Sports- og fritidsaktiviteter og drift av fornøyelsesetablissementer	281	0,7%	234
94	Aktiviteter i medlemsorganisasjoner	89	0,3%	82
95	Reparasjon av datamaskiner, husholdningsvarer og varer til personlig bruk	14	0,8%	12
96	Annen personlig tjenesteyting	164	0,8%	135
97	Lønnet arbeid i private husholdninger	*	*	*
99	Internasjonale organisasjoner og organer	*	*	*
Ukjent	Ukjent	24	*	6

		Permitterte - antall arbeidsforhold	Permitterte - andel av arbeidsforhold	Permitterte - antall virksomheter
<b>Antall som har søkt om dagpenger</b>		<b>23 055</b>		
<b>- herav i Aa-register</b>		<b>20 313</b>		
<b>Antall arbeidsforhold i Aa-register</b>				
00	Uoppgitt	15	*	13
01	Jordbruk og tjenester tilknyttet jordbruk, jakt og viltstell	115	0,3%	98
02	Skogbruk og tjenester tilknyttet skogbruk	20	0,5%	12
03	Fiske, fangst og akvakultur	38	0,2%	27
05	Bryting av steinkull og brunkull	*	*	*
06	Utvinning av råolje og naturgass	*	*	*
07	Bryting av metallholdig malm	*	*	*
08	Bryting og bergverksdrift ellers	27	0,7%	20
09	Tjenester tilknyttet bergverksdrift og utvinning	86	0,3%	34
10	Produksjon av nærings- og nytelsesmidler	720	1,4%	248
11	Produksjon av drikkevarer	97	2,9%	33
13	Produksjon av tekstiler	12	0,4%	10
14	Produksjon av klær	20	1,4%	16
15	Produksjon av lær og lærvarer	*	*	*
16	Produksjon av trelast og varer av tre, kork, strå og flettematerialer, unntatt møbler	48	0,4%	27
17	Produksjon av papir og papirvarer	*	*	*
18	Trykking og reproduksjon av innspilte opptak	75	1,8%	39
19	Produksjon av kull- og raffinerte petroleumsprodukter	*	*	*
20	Produksjon av kjemikalier og kjemiske produkter	*	*	*
21	Produksjon av farmasøytiske råvarer og preparater	*	*	*
22	Produksjon av gummi- og plastprodukter	17	0,4%	10
23	Produksjon av andre ikke-metallholdige mineralprodukter	67	0,7%	39
24	Produksjon av metaller	5	0,0%	*
25	Produksjon av metallvarer, unntatt maskiner og utstyr	218	0,9%	86
26	Produksjon av datamaskiner og elektroniske og optiske produkter	18	0,2%	5
27	Produksjon av elektrisk utstyr	32	0,4%	8
28	Produksjon av maskiner og utstyr til generell bruk, ikke nevnt annet sted	54	0,3%	25
29	Produksjon av motorvogner og tilhengere	4	0,2%	4
30	Produksjon av andre transportmidler	61	0,4%	27

# Søknader om dagpenger. Næring. En måned

Søknader om dagpenger under permittering. Kalendermåned januar

Rapport oppdatert: 02.02.2021

31	Produksjon av møbler	*	*	*
32	Annen industriproduksjon	56	1,5%	25
33	Reparasjon og installasjon av maskiner og utstyr	94	0,5%	60
35	Elektrisitets-, gass-, damp- og varmtvannsforsyning	4	0,0%	4
36	Uttak fra kilde, rensing og distribusjon av vann	*	*	*
37	Oppsamling og behandling av avløpsvann	5	0,2%	5
38	Innsamling, behandling, disponering og gjenvinning av avfall	18	0,2%	17
39	Miljørydding, miljørensing og lignende virksomhet	*	*	*
41	Oppføring av bygninger	494	0,6%	335
42	Anleggsvirksomhet	253	0,9%	88
43	Spesialisert bygge- og anleggsvirksomhet	1 274	0,9%	748
45	Handel med og reparasjon av motorvogner	206	0,4%	165
46	Agentur- og engroshandel, unntatt med motorvogner	770	0,7%	441
47	Detaljhandel, unntatt med motorvogner	5 664	2,5%	2 648
49	Landtransport og rørtransport	481	0,7%	379
50	Sjøfart	572	2,8%	53
51	Lufttransport	216	3,6%	26
52	Lagring og andre tjenester tilknyttet transport	253	0,8%	93
53	Post og distribusjonsvirksomhet	41	0,3%	28
55	Overnattingsvirksomhet	1 807	5,3%	538
56	Serveringsvirksomhet	5 674	5,8%	2 465
58	Forlagsvirksomhet	27	0,1%	24
59	Film-, video- og fjernsynsprogramproduksjon, utgivelse av musikk- og lydopptak	123	1,4%	80
60	Radio- og fjernsynsringkasting	7	0,1%	6
61	Telekommunikasjon	20	0,2%	14
62	Tjenester tilknyttet informasjonsteknologi	143	0,3%	95
63	Informasjonstjenester	13	0,2%	10
64	Finansieringsvirksomhet	13	0,0%	9
65	Forsikringsvirksomhet og pensjonskasser, unntatt trygdeordninger underlagt offentlig forvaltning	*	*	*
66	Tjenester tilknyttet finansierings- og forsikringsvirksomhet	12	0,1%	12
68	Omsetning og drift av fast eiendom	238	0,7%	187
69	Juridisk og regnskapsmessig tjenesteyting	47	0,1%	43
70	Hovedkontortjenester, administrativ rådgivning	125	0,9%	95
71	Arkitektvirksomhet og teknisk konsulentvirksomhet, og teknisk prøving og analyse	247	0,5%	169
72	Forskning og utviklingsarbeid	15	0,1%	10
73	Annonse- og reklamevirksomhet og markedsundersøkelser	141	1,3%	75
74	Annen faglig, vitenskapelig og teknisk virksomhet	154	1,5%	114

# Søknader om dagpenger. Næring. En måned

Søknader om dagpenger under permittering. Kalendermåned januar

Rapport oppdatert: 02.02.2021

75	Veterinærtjenester	6	0,2%	6
77	Utleie- og leasingvirksomhet	101	1,2%	64
78	Arbeidskrafttjenester	625	0,8%	286
79	Reisebyrå- og reisearrangørvirksomhet og tilknyttede tjenester	162	2,6%	98
80	Vakttjeneste og etterforskning	168	1,2%	52
81	Tjenester tilknyttet eiendomsdrift	556	0,9%	308
82	Annen forretningsmessig tjenesteyting	127	0,8%	68
84	Offentlig administrasjon og forsvar, og trykdeordninger underlagt offentlig forvaltning	40	0,0%	31
85	Undervisning	309	0,1%	244
86	Helsetjenester	212	0,1%	167
87	Pleie- og omsorgstjenester i institusjon	126	0,1%	114
88	Sosiale omsorgstjenester uten botilbud	237	0,1%	178
90	Kunstnerisk virksomhet og underholdningsvirksomhet	173	1,7%	107
91	Drift av biblioteker, arkiver, museer og annen kulturvirksomhet	22	0,2%	14
92	Lotteri og totalisatorspill	96	6,1%	45
93	Sports- og fritidsaktiviteter og drift av fornøyelsesetablissementer	892	2,1%	409
94	Aktiviteter i medlemsorganisasjoner	130	0,4%	95
95	Reparasjon av datamaskiner, husholdningsvarer og varer til personlig bruk	29	1,6%	19
96	Annen personlig tjenesteyting	828	4,0%	502
97	Lønnet arbeid i private husholdninger	*	*	*
99	Internasjonale organisasjoner og organer	*	*	*
Ukjent	Ukjent	47	*	4





# Søknader om dagpenger. Næring. En måned

Søknader om dagpenger. Antall arbeidsforhold. Kalendermåned januar

Rapport oppdatert: 02.02.2021

;

	Jordbruk, skogbruk og fiske	Bergverk sdrift og utvinning	Industri	Elektrisite t-, vann og renovasjo n	Bygge- og anleggsvi rksomhet	Varehand el, reparasjo n av motorvog ner	Transport og lagring	Overnatti ngs- og servering svirksom het	Informasj on og kommuni kasjon	Finansieri ngs- og forsikring svirksom het	
<b>I alt</b>	<b>39 896</b>	<b>445</b>	<b>180</b>	<b>2 547</b>	<b>126</b>	<b>3 186</b>	<b>8 969</b>	<b>2 524</b>	<b>9 202</b>	<b>765</b>	<b>74</b>
03 Oslo	7 779	*	*	124	11	272	2 644	374	1 723	335	17
11 Rogaland	2 925	49	52	228	*	191	331	186	876	34	*
15 Møre og Romsdal	1 355	23	12	165	*	111	176	92	354	10	*
18 Nordland	1 289	37	*	147	*	110	157	105	293	10	*
30 Viken	9 936	51	8	377	29	632	3 542	507	1 716	171	22
34 Innlandet	1 917	36	8	118	*	247	336	106	481	22	*
38 Vestfold og Telemark	2 829	27	14	249	13	214	420	339	633	49	6
42 Agder	1 793	26	17	149	*	192	242	130	477	18	*
46 Vestland	2 946	56	21	310	*	311	375	216	637	64	*
50 Trøndelag - Tröndelage	3 764	64	*	230	*	315	453	245	1 297	29	*
54 Troms og Finnmark - Romsa ja Finnmarku	1 567	46	*	273	*	127	191	123	329	19	*
Ukjent	1 796	25	26	177	*	464	102	101	386	*	*

	I alt	Omsetning og drift av fast eiendom	Faglig, vitenskapelig og teknisk tjenesteyting	Forretningsmessig tjenesteyting	Off. adm., forsvar, sosialforsikring	Undervisning	Helse- og sosialtjenester	Private tjenester ellers	Ukjent	
<b>I alt</b>	<b>39 896</b>	<b>356</b>	<b>1 155</b>	<b>4 096</b>	<b>240</b>	<b>853</b>	<b>2 236</b>	<b>2 850</b>	<b>69</b>	<b>23</b>
03 Oslo	7 779	60	295	817	44	157	267	611	11	9
11 Rogaland	2 925	25	100	297	*	74	153	301	4	*
15 Møre og Romsdal	1 355	17	28	140	*	*	88	97	*	*
18 Nordland	1 289	19	28	101	*	47	139	60	*	*
30 Viken	9 936	71	287	997	42	169	553	737	20	5
34 Innlandet	1 917	13	28	179	*	49	143	113	8	*
38 Vestfold og Telemark	2 829	24	60	274	22	55	199	225	*	*
42 Agder	1 793	18	39	152	*	42	163	107	*	*
46 Vestland	2 946	34	102	306	*	77	194	180	7	*
50 Trøndelag - Tröndelage	3 764	39	118	316	*	108	210	294	*	*
54 Troms og Finnmark - Romsa ja Finnmärku	1 567	23	32	127	*	39	113	87	*	*
Ukjent	1 796	13	38	390	*	10	14	38	*	*



# Søknader om dagpenger. Næring. En måned

Søknader om dagpenger. Andel arbeidsforhold. Kalendermåned januar

Rapport oppdatert: 02.02.2021

;

	Jordbruk, skogbruk og fiske	Bergverk sdrift og utvinning	Industri	Elektrisitet-, vann og renovasjon	Bygge- og anleggsvirksomhet	Varehandel, reparasjon av motorvogner	Transport og lagring	Overnattings- og serveringsvirksomhet	Informasjon og kommunikasjon	Finansiell- og forsikringsvirksomhet	
<b>I alt</b>	<b>1,4%</b>	<b>0,8%</b>	<b>0,3%</b>	<b>1,1%</b>	<b>0,4%</b>	<b>1,2%</b>	<b>2,3%</b>	<b>1,8%</b>	<b>7,0%</b>	<b>0,8%</b>	<b>0,2%</b>
03 Oslo	<b>2,1%</b>	*	*	1,2%	0,4%	1,5%	5,6%	2,2%	7,1%	1,0%	0,1%
11 Rogaland	<b>1,2%</b>	0,9%	0,2%	0,9%	*	1,0%	1,1%	1,7%	7,8%	0,5%	*
15 Møre og Romsdal	<b>1,0%</b>	0,7%	0,4%	0,8%	*	1,0%	1,0%	1,1%	6,8%	0,5%	*
18 Nordland	<b>1,0%</b>	0,9%	*	1,4%	*	0,9%	1,0%	1,2%	5,4%	0,6%	*
30 Viken	<b>1,6%</b>	1,1%	0,2%	0,9%	0,4%	1,1%	3,5%	1,6%	7,0%	0,7%	0,2%
34 Innlandet	<b>1,1%</b>	0,6%	1,2%	0,8%	*	1,4%	1,3%	1,3%	6,1%	0,6%	*
38 Vestfold og Telemark	<b>1,4%</b>	1,4%	0,6%	1,2%	0,5%	1,1%	1,4%	3,7%	7,6%	0,9%	0,3%
42 Agder	<b>1,2%</b>	1,6%	0,7%	1,0%	*	1,3%	1,1%	2,1%	6,9%	0,7%	*
46 Vestland	<b>0,9%</b>	0,7%	0,2%	1,1%	*	1,1%	0,9%	1,2%	4,5%	0,8%	*
50 Trøndelag - Tröndelage	<b>1,5%</b>	0,9%	*	1,2%	*	1,4%	1,5%	2,1%	12,3%	0,4%	*
54 Troms og Finnmark - Romsa ja Finnmarku	<b>1,2%</b>	1,2%	*	3,8%	*	1,1%	1,2%	1,6%	5,2%	0,8%	*
Ukjent	<b>1,6%</b>	0,3%	0,8%	1,6%	*	1,6%	1,9%	1,4%	6,1%	*	*

	I alt	Omsetning og drift av fast eiendom	Faglig, vitenskapelig og teknisk tjenesteyting	Forretningsmessig tjenesteyting	Off. adm., forsvar, sosialforsikring	Undervisning	Helse- og sosialtjenester	Private tjenester ellers	Ukjent	
<b>I alt</b>	<b>1,4%</b>	<b>1,1%</b>	<b>0,8%</b>	<b>2,3%</b>	<b>0,2%</b>	<b>0,4%</b>	<b>0,4%</b>	<b>2,4%</b>	*	*
03 Oslo	2,1%	1,1%	0,9%	2,9%	0,2%	0,5%	0,4%	2,7%	*	*
11 Rogaland	1,2%	1,2%	0,9%	2,2%	*	0,4%	0,3%	3,1%	*	*
15 Møre og Romsdal	1,0%	1,1%	0,6%	2,4%	*	*	0,3%	2,1%	*	*
18 Nordland	1,0%	1,4%	0,8%	2,1%	*	0,4%	0,5%	1,3%	*	*
30 Viken	1,6%	1,0%	0,9%	2,6%	0,1%	0,4%	0,4%	2,8%	*	*
34 Innlandet	1,1%	0,7%	0,5%	2,3%	*	0,3%	0,3%	1,4%	*	*
38 Vestfold og Telemark	1,4%	1,0%	0,7%	2,5%	0,2%	0,3%	0,4%	2,9%	*	*
42 Agder	1,2%	1,3%	0,7%	2,1%	*	0,3%	0,5%	1,7%	*	*
46 Vestland	0,9%	0,9%	0,7%	1,8%	*	0,3%	0,3%	1,4%	*	*
50 Trøndelag - Tröndelage	1,5%	1,3%	0,9%	2,5%	*	0,4%	0,4%	3,3%	*	*
54 Troms og Finnmark - Romsa ja Finnmárku	1,2%	1,6%	0,8%	2,2%	*	0,3%	0,4%	1,7%	*	*
Ukjent	1,6%	1,2%	1,1%	1,5%	*	0,5%	0,4%	1,8%	*	*



# Søknader om dagpenger. Næring. En måned

Søknader om dagpenger. Antall arbeidsforhold. Kalendermåned januar

Rapport oppdatert: 02.02.2021

;

	I alt	Jordbruk, skogbruk og fiske	Bergverksdrift og utvinning	Industri	Elektrisitet, vann og renovasjon	Bygge- og anleggsvirksomhet	Varehandel, reparasjon av motorvogn	Transport og lagring	Overnattings- og serveringsvirksomhet	Informasjon og kommunikasjon	Finansiell- og forsikringsvirksomhet
Inntil 25 kommuner med flest søknader											
0301 Oslo	7 779	*	*	124	11	272	2 644	374	1 723	335	17
1103 Stavanger	1 095	*	17	38	*	36	127	63	425	*	*
1108 Sandnes	540	*	*	36	*	42	66	40	142	6	*
1507 Ålesund	373	*	*	39	*	20	53	21	108	7	*
1804 Bodø	289	*	*	27	*	23	32	33	74	5	*
3002 Moss	628	*	*	11	*	26	302	19	101	19	*
3003 Sarpsborg	369	*	*	26	*	22	66	26	84	*	*
3004 Fredrikstad	547	*	*	24	*	24	93	15	179	9	*
3005 Drammen	1 022	*	*	38	*	54	485	46	133	13	*
3014 Indre Østfold	395	*	*	24	*	39	173	*	41	*	*
3020 Nordre Follo	594	*	*	13	*	32	268	22	73	14	*
3024 Bærum	849	*	*	32	*	49	312	36	144	18	*
3025 Asker	720	*	*	26	*	42	274	35	106	16	*
3029 Lørenskog	394	*	*	7	*	27	157	25	47	*	*
3030 Lillestrøm	839	*	*	27	*	57	356	44	125	11	*
3033 Ullensaker	406	*	*	15	*	17	86	57	91	5	*
3803 Tønsberg	350	*	*	31	*	19	47	38	78	13	*
3804 Sandefjord	455	*	*	31	*	31	50	104	72	7	*
3805 Larvik	389	*	*	39	*	41	46	54	88	7	*
3807 Skien	384	*	*	38	*	25	54	40	80	*	*
4204 Kristiansand	781	*	6	65	*	62	92	51	263	8	*
4601 Bergen	1 419	*	9	84	*	120	182	109	344	46	*
5001 Trondheim	2 118	*	*	91	*	125	223	110	918	20	*
5401 Tromsø	501	*	*	19	*	32	70	49	165	*	*
Ukjent	1 796	25	26	177	*	464	102	101	386	*	*

	I alt	Omsetning og drift av fast eiendom	Faglig, vitenskapelig og teknisk tjenesteyt	Forretningsmessig tjenesteyting	Off. adm., forsvar, sosialforsikring	Undervisning	Helse- og sosialtjenester	Private tjenester ellers	Ukjent	
Inntil 25 kommuner med flest søknader										
0301 Oslo	<b>7 779</b>	60	295	817	44	157	267	611	11	9
1103 Stavanger	<b>1 095</b>	9	40	106	*	31	37	127	*	*
1108 Sandnes	<b>540</b>	*	19	50	*	10	34	74	*	*
1507 Ålesund	<b>373</b>	*	9	40	*	*	23	33	*	*
1804 Bodø	<b>289</b>	*	*	30	*	*	*	18	*	*
3002 Moss	<b>628</b>	*	9	49	*	7	30	45	*	*
3003 Sarpsborg	<b>369</b>	*	11	34	*	15	34	40	*	*
3004 Fredrikstad	<b>547</b>	6	15	50	*	*	55	62	*	*
3005 Drammen	<b>1 022</b>	*	17	99	*	13	52	54	*	*
3014 Indre Østfold	<b>395</b>	*	7	41	*	*	18	31	*	*
3020 Nordre Follo	<b>594</b>	*	17	58	*	14	19	57	*	*
3024 Bærum	<b>849</b>	9	45	72	*	12	36	71	*	*
3025 Asker	<b>720</b>	4	36	63	*	15	51	39	*	*
3029 Lørenskog	<b>394</b>	*	13	42	*	9	25	28	*	*
3030 Lillestrøm	<b>839</b>	7	25	98	*	10	29	45	*	*
3033 Ullensaker	<b>406</b>	*	6	60	*	*	18	34	*	*
3803 Tønsberg	<b>350</b>	*	6	52	*	*	24	25	*	*
3804 Sandefjord	<b>455</b>	*	14	46	*	*	*	32	*	*
3805 Larvik	<b>389</b>	6	8	30	*	*	*	32	*	*
3807 Skien	<b>384</b>	*	*	34	*	12	33	50	*	*
4204 Kristiansand	<b>781</b>	8	18	78	*	16	55	41	*	*
4601 Bergen	<b>1 419</b>	14	60	173	*	42	82	116	*	*
5001 Trondheim	<b>2 118</b>	14	72	192	*	65	88	178	*	*
5401 Tromsø	<b>501</b>	*	16	56	*	*	27	22	*	*
Ukjent	<b>1 796</b>	13	38	390	*	10	14	38	*	*



# Søknader om dagpenger. Næring. En måned

Søknader om dagpenger. Andel arbeidsforhold. Kalendermåned januar

Rapport oppdatert: 02.02.2021

;

	I alt	Jordbruk, skogbruk og fiske	Bergverksdrift og utvinning	Industri	Elektrisitet-, vann og renovasjon	Bygge- og anleggsvirksomhet	Varehandel, reparasjon av motorvogner	Transport og lagring	Overnattings- og serveringsvirksomhet	Informasjon og kommunikasjon	Finansiell- og forsikringsvirksomhet
Intil 25 kommuner med flest søknader											
0301 Oslo	2,1%	*	*	1,2%	0,4%	1,5%	5,6%	2,2%	7,1%	1,0%	0,1%
1103 Stavanger	1,5%	*	0,2%	0,9%	*	1,1%	1,6%	2,3%	9,7%	*	*
1108 Sandnes	1,3%	*	*	1,1%	*	1,3%	1,1%	2,3%	8,0%	0,4%	*
1507 Ålesund	1,1%	*	*	0,8%	*	0,8%	1,0%	1,0%	7,0%	0,9%	*
1804 Bodø	1,0%	*	*	2,8%	*	0,9%	0,8%	1,5%	5,1%	0,8%	*
3002 Moss	2,7%	*	*	0,7%	*	1,6%	7,2%	1,7%	9,9%	2,4%	*
3003 Sarpsborg	1,4%	*	*	0,9%	*	0,8%	1,6%	2,5%	8,0%	*	*
3004 Fredrikstad	1,3%	*	*	0,7%	*	0,7%	1,6%	1,1%	9,9%	0,9%	*
3005 Drammen	2,0%	*	*	1,1%	*	1,2%	5,4%	2,0%	6,0%	0,8%	*
3014 Indre Østfold	1,9%	*	*	1,3%	*	1,6%	4,3%	*	6,6%	*	*
3020 Nordre Follo	2,0%	*	*	1,3%	*	1,5%	5,0%	1,5%	7,6%	0,7%	*
3024 Bærum	1,3%	*	*	1,4%	*	1,3%	3,5%	1,6%	7,2%	0,3%	*
3025 Asker	1,5%	*	*	1,1%	*	1,2%	3,7%	1,9%	7,0%	0,5%	*
3029 Lørenskog	1,8%	*	*	0,9%	*	1,6%	3,9%	1,7%	5,3%	*	*
3030 Lillestrøm	1,9%	*	*	1,4%	*	1,4%	4,3%	1,5%	6,2%	0,6%	*
3033 Ullensaker	1,9%	*	*	1,8%	*	1,0%	2,2%	2,5%	5,9%	0,9%	*
3803 Tønsberg	1,2%	*	*	1,3%	*	0,8%	1,1%	3,4%	7,6%	1,4%	*
3804 Sandefjord	1,4%	*	*	1,0%	*	1,0%	1,0%	5,9%	5,4%	0,7%	*
3805 Larvik	1,7%	*	*	1,7%	*	1,8%	1,2%	4,2%	8,3%	1,3%	*
3807 Skien	1,4%	*	*	1,5%	*	1,2%	1,3%	3,6%	8,0%	*	*
4204 Kristiansand	1,4%	*	1,3%	1,3%	*	1,4%	1,1%	2,3%	8,8%	0,6%	*
4601 Bergen	1,0%	*	0,2%	1,2%	*	1,2%	1,0%	1,5%	4,7%	0,9%	*
5001 Trondheim	1,9%	*	*	1,7%	*	1,6%	1,7%	2,5%	15,4%	0,4%	*
5401 Tromsø	1,1%	*	*	1,2%	*	0,9%	1,2%	1,8%	6,2%	*	*
Ukjent	1,6%	0,3%	0,8%	1,6%	*	1,6%	1,9%	1,4%	6,1%	*	*

	I alt	Omsetning og drift av fast eiendom	Faglig, vitenskapelig og teknisk tjenesteyting	Forretningsmessig tjenesteyting	Off. adm., forsvar, sosialforsikring	Undervisning	Helse- og sosialtjenester	Private tjenester ellers	Ukjent	
Inntil 25 kommuner med flest søknader										
0301 Oslo	2,1%	1,1%	0,9%	2,9%	0,2%	0,5%	0,4%	2,7%	*	*
1103 Stavanger	1,5%	1,2%	0,9%	2,4%	*	0,5%	0,3%	3,8%	*	*
1108 Sandnes	1,3%	*	0,9%	2,0%	*	0,3%	0,5%	4,5%	*	*
1507 Ålesund	1,1%	*	0,6%	2,4%	*	*	0,3%	2,6%	*	*
1804 Bodø	1,0%	*	*	2,1%	*	*	*	1,3%	*	*
3002 Moss	2,7%	*	0,9%	3,6%	*	0,4%	0,6%	4,9%	*	*
3003 Sarpsborg	1,4%	*	1,2%	2,4%	*	0,7%	0,5%	3,8%	*	*
3004 Fredrikstad	1,3%	1,5%	0,9%	2,3%	*	*	0,5%	3,9%	*	*
3005 Drammen	2,0%	*	0,7%	2,6%	*	0,4%	0,5%	2,4%	*	*
3014 Indre Østfold	1,9%	*	1,0%	3,0%	*	*	0,5%	4,0%	*	*
3020 Nordre Follo	2,0%	*	0,9%	3,2%	*	0,6%	0,4%	3,9%	*	*
3024 Bærum	1,3%	0,8%	0,7%	2,0%	*	0,3%	0,3%	2,0%	*	*
3025 Asker	1,5%	0,6%	1,0%	2,2%	*	0,4%	0,6%	1,8%	*	*
3029 Lørenskog	1,8%	*	1,3%	2,5%	*	0,7%	0,5%	2,9%	*	*
3030 Lillestrøm	1,9%	1,4%	1,3%	2,9%	*	0,4%	0,4%	2,6%	*	*
3033 Ullensaker	1,9%	*	0,9%	3,4%	*	*	0,5%	4,4%	*	*
3803 Tønsberg	1,2%	*	0,5%	3,1%	*	*	0,3%	2,2%	*	*
3804 Sandefjord	1,4%	*	1,1%	2,2%	*	*	*	2,6%	*	*
3805 Larvik	1,7%	2,6%	1,0%	2,6%	*	*	*	3,9%	*	*
3807 Skien	1,4%	*	*	2,3%	*	0,6%	0,5%	4,5%	*	*
4204 Kristiansand	1,4%	1,3%	0,7%	2,3%	*	0,3%	0,4%	1,4%	*	*
4601 Bergen	1,0%	0,6%	0,7%	1,8%	*	0,3%	0,3%	1,7%	*	*
5001 Trondheim	1,9%	0,8%	0,8%	2,8%	*	0,4%	0,4%	3,5%	*	*
5401 Tromsø	1,1%	*	0,8%	2,6%	*	*	0,2%	1,1%	*	*
Ukjent	1,6%	1,2%	1,1%	1,5%	*	0,5%	0,4%	1,8%	*	*