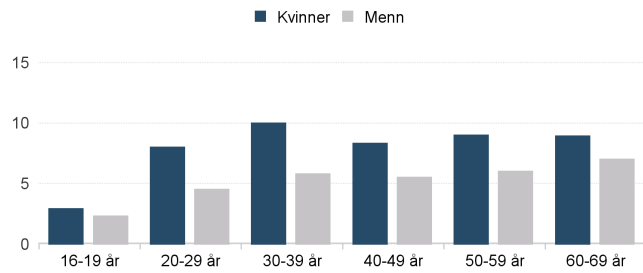
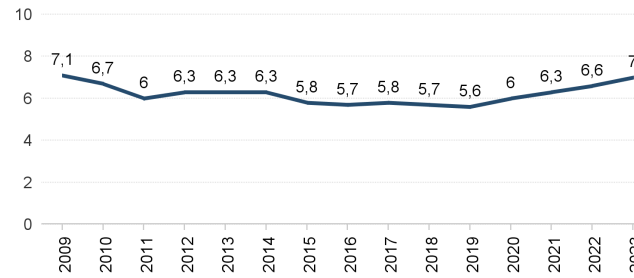


Legemeldt sykefravær etter kjønn og alder



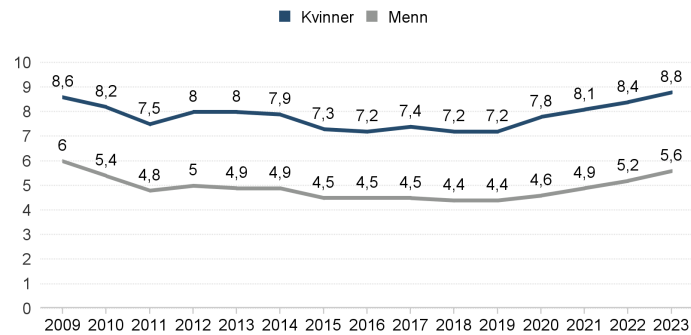
Legemeldt sykefravær over tid



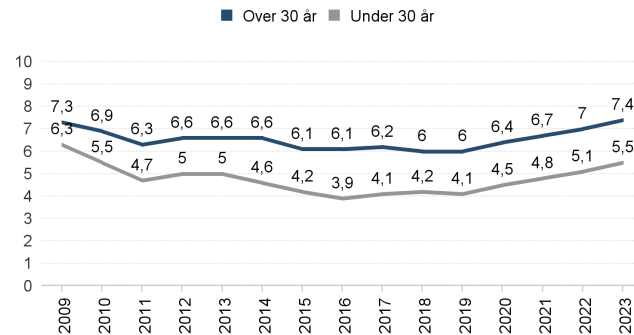
Om statistikken

Informasjonsarket viser status og utvikling i det legemeldte sykefraværet. Sykefraværet er definert som andel tapte dagsverk av alle avtalte dagsverk. Et dagsverk er dager man etter avtalen skal være på jobb, korrigert for stillingsandel. Tapte dagsverk er korrigert for uføreandel. Varigheten på sykefraværet er målt i kalenderdager. Mer om statistikken finner du på nav.no.

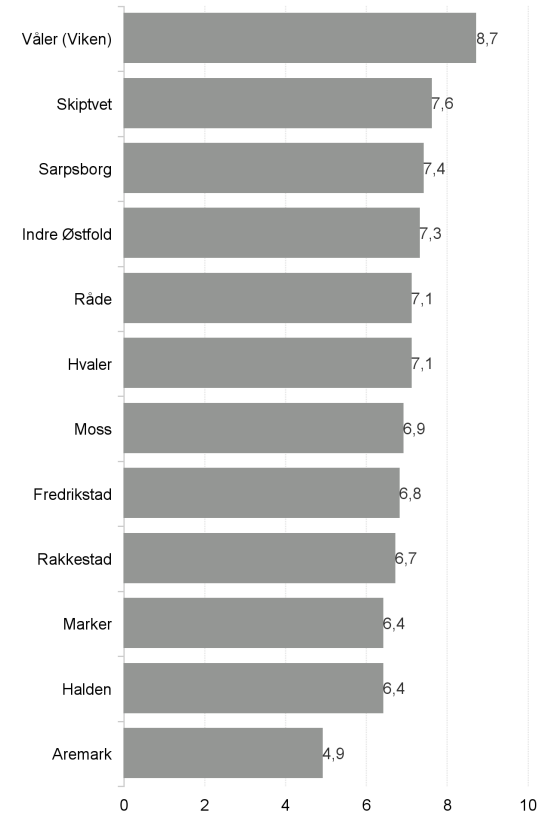
Legemeldt sykefravær per kjønn over tid



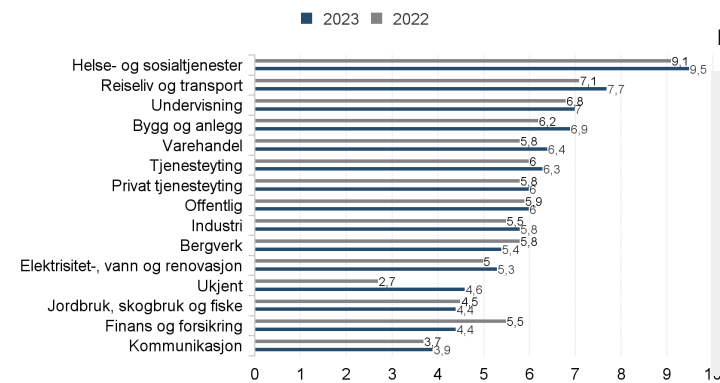
Legemeldt sykefravær alder over tid



Legemeldt sykefravær i kommunene



Legemeldt sykefravær etter næring



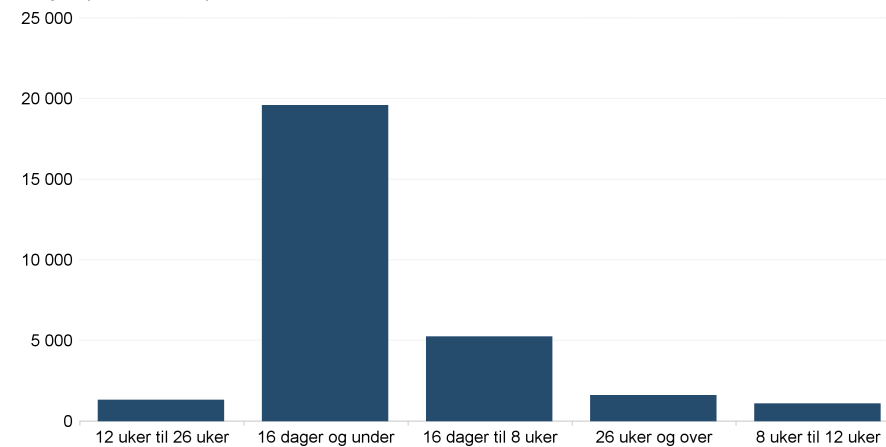
Fakta om legemeldt sykefravær i Østfold

Det legemeldte sykefraværet var i Østfold  
 Det er en økning på 0,4 prosentpoeng, sammenlignet med samme kvartal i fjor.  
 Det legemeldte sykefraværet var 8,8 prosent for kvinner, og 5,6 prosent for menn. Sykefraværet er høyest blant kvinner.  
 Det er høyest sykefravær blant personer over 30 år. Blant dem er sykefraværet på 7,4 prosent.

// NAV Østfold

Kommune	Sykefraværprosent	Tapte Dagsverk	Avtalte Dagsverk	Over 30 år	Under 30 år	Kvinner	Menn
3101 Halden	6,4	46 210	726 497	6,6	5,4	8,1	5
3103 Moss	6,9	88 473	1276 712	7,2	5,5	8,8	5,4
3105 Sarpsborg	7,4	106 358	1434 074	7,7	6,1	9,1	6
3107 Fredrikstad	6,8	138 991	2040 878	7,2	5	8,4	5,5
3110 Hvaler	7,1	7 436	104 406	7,2	6,7	8,7	5,8
3112 Råde	7,1	13 742	194 609	7,4	5,3	9	5,5
3114 Våler (Viken)	8,7	14 225	163 604	9,1	6,7	11,3	6,6
3116 Skiptvet	7,6	7 271	95 557	7,7	7,1	10	5,8
3118 Indre Østfold	7,3	84 354	1154 106	7,7	5,6	9,1	5,9
3120 Rakkestad	6,7	13 268	199 358	7	5,1	8,6	5,2
3122 Marker	6,4	5 053	78 811	7,1	3,6	7,7	5,3
3124 Aremark	4,9	1 465	29 827	4,9	4,9	5,8	4,2
<b>Østfold</b>	<b>7</b>	<b>526 845</b>	<b>7498 439</b>	<b>7,4</b>	<b>5,5</b>	<b>8,8</b>	<b>5,6</b>

Varighet på avsluttede sykefraværstilfeller



Sykefraværstilfeller etter diagnose, Øst-Viken

