

Til: Redaksjoner i Møre og Romsdal
Fra: NAV Møre og Romsdal v/direktør Stein Veland
Dato: 3. mars 2022
Emne: PRESSEMELDING 3/2022 – Sykefravær 4. kvartal 2021

Sykefraværet opp 7,5 prosent det siste året

Det legemeldte sykefraværet i 4. kvartal 2021 var i Møre og Romsdal 6,2 prosent, en økning på 7,5 prosent sammenlignet med samme kvartal i fjor.

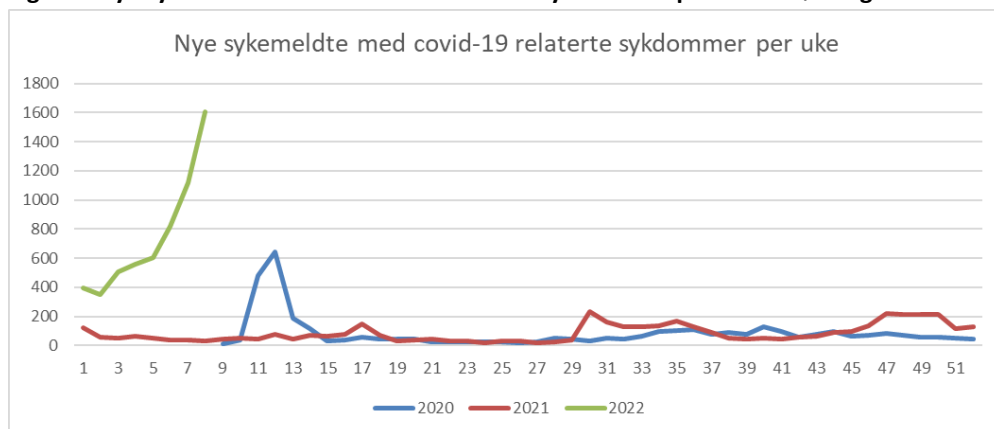
I likhet med forrige kvartal så har også sykefraværet dette kvartalet steget i alle fylker når man sammenligner ett år tilbake i tid. Sykefraværet i Møre og Romsdal har steget med omtrent det samme som i landet. Mest økning har det vært i Vestland og Oslo med en økning på 10,1 og 9,7 prosent. Minst økning er det i Innlandet med 5,6 prosent og i Troms og Finnmark med en økning på 3,3 prosent.

Koronarelatert sykefravær

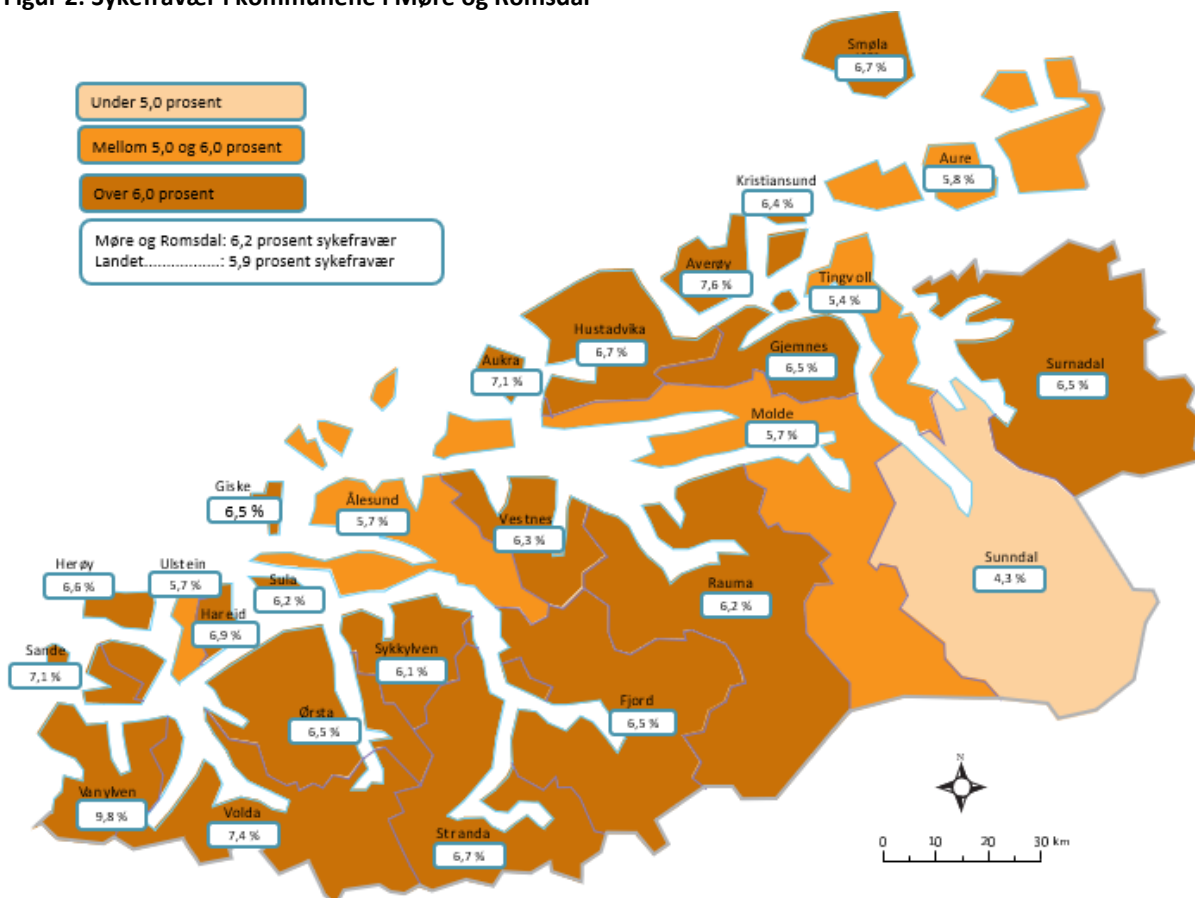
Fravær på grunn av sykdommer i luftveiene har mer enn doblet seg fra 4. kvartal i 2020 til 4. kvartal i 2021 og utgjør nå 9,4 prosent av det totale sykefraværet. I landet er det er hele 14,1 prosent av sykefraværet knyttet til sykdommer i luftveiene.

Det var forventet at mange ville bli smittet med covid-19 når samfunnet åpnet opp og restriksjonene ble fjernet. Derfor er det laget oversikt over antall nye koronarelaterte sykemeldte per uke. Det viser seg at vi har svært mange slike tilfeller nå i år sammenlignet med i fjor. Tallene de siste ukene er også mye høyere enn tallene etter nedstengningen i 2020. Vi venter derfor at sykefraværet vil øke videre inn i 1. kvartal 2022. Offentliggjøring av sykefraværet i 1. kvartal 2022 kommer 2. juni 2022.

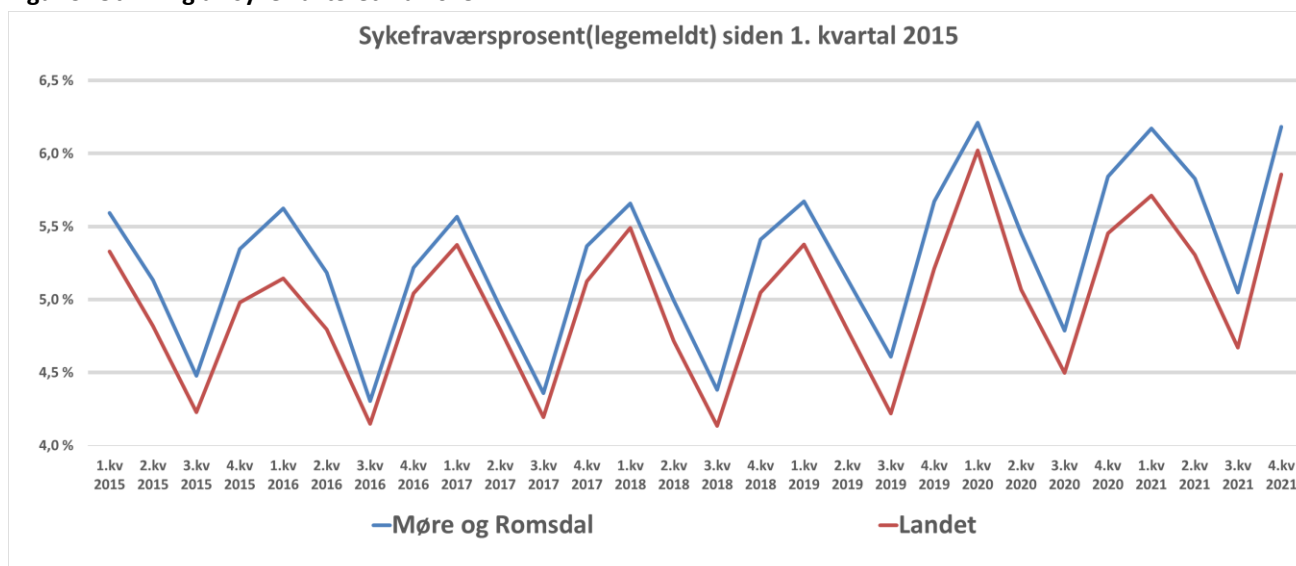
Figur 1: Nye sykemeldte med covid-19 relaterte sykdommer per uke i Møre og Romsdal



Figur 2: Sykefravær i kommunene i Møre og Romsdal



Figur 3: Utvikling av sykefraværet fra 2015



Tabell 1: Sykefravær fordelt på fylker og kommuner

	4.kv 2017	4.kv 2018	4.kv 2019	4.kv 2020	4.kv 2021	Endring siste år
Hele landet	5,1 %	5,0 %	5,2 %	5,5 %	5,9 %	7,4 %
Agder	5,3 %	5,2 %	5,6 %	5,9 %	6,3 %	5,9 %
Innlandet	5,6 %	5,5 %	5,7 %	5,9 %	6,3 %	5,6 %
Møre og Romsdal	5,3 %	5,3 %	5,6 %	5,7 %	6,2 %	7,5 %
Nordland	5,8 %	5,8 %	6,1 %	6,5 %	6,9 %	6,2 %
Oslo	4,2 %	4,1 %	4,3 %	4,3 %	4,7 %	9,7 %
Rogaland	4,7 %	4,5 %	4,6 %	5,0 %	5,3 %	6,9 %
Troms og Finnmark	5,9 %	5,6 %	5,8 %	6,3 %	6,6 %	3,3 %
Trøndelag	5,2 %	5,3 %	5,4 %	5,6 %	6,0 %	6,2 %
Vestfold og Telemark	5,4 %	5,2 %	5,4 %	5,6 %	6,1 %	7,2 %
Vestland	5,1 %	5,0 %	5,2 %	5,5 %	6,1 %	10,1 %
Viken	5,3 %	5,2 %	5,3 %	5,5 %	6,0 %	7,9 %
1505 Kristiansund	5,9 %	5,4 %	5,7 %	6,1 %	6,4 %	5,2 %
1506 Molde	5,0 %	5,1 %	5,4 %	5,4 %	5,7 %	6,5 %
1507 Ålesund	4,8 %	5,0 %	5,2 %	5,5 %	5,7 %	3,9 %
1511 Vanylven	6,5 %	6,5 %	6,8 %	8,2 %	9,8 %	19,6 %
1514 Sande	4,9 %	4,6 %	5,3 %	6,3 %	7,1 %	12,6 %
1515 Herøy	5,8 %	6,0 %	5,3 %	6,2 %	6,6 %	7,8 %
1516 Ulstein	4,8 %	5,2 %	5,5 %	4,8 %	5,7 %	18,2 %
1517 Hareid	5,6 %	5,4 %	6,4 %	6,1 %	6,9 %	12,9 %
1520 Ørsta	6,7 %	6,3 %	6,5 %	6,6 %	6,5 %	-1,0 %
1525 Stranda	4,3 %	4,7 %	5,5 %	5,4 %	6,7 %	25,2 %
1528 Sykkylven	5,9 %	5,8 %	6,0 %	5,2 %	6,1 %	16,7 %
1531 Sula	5,2 %	5,1 %	6,1 %	5,8 %	6,2 %	6,6 %
1532 Giske	5,4 %	5,5 %	5,9 %	5,9 %	6,5 %	9,2 %
1535 Vestnes	5,7 %	5,8 %	6,5 %	6,8 %	6,3 %	-6,9 %
1539 Rauma	4,8 %	5,6 %	5,8 %	5,7 %	6,2 %	9,6 %
1547 Aukra	5,9 %	5,0 %	5,6 %	6,0 %	7,1 %	18,8 %
1554 Averøy	6,0 %	5,6 %	6,3 %	6,4 %	7,6 %	19,5 %
1557 Gjemnes	4,9 %	6,2 %	5,5 %	6,1 %	6,5 %	7,0 %
1560 Tingvoll	6,0 %	5,1 %	5,1 %	6,6 %	5,4 %	-17,9 %
1563 Sunndal	3,7 %	4,3 %	4,0 %	4,2 %	4,3 %	1,3 %
1566 Surnadal	4,8 %	4,9 %	6,1 %	5,8 %	6,5 %	11,7 %
1573 Smøla	6,9 %	6,1 %	6,1 %	5,9 %	6,7 %	11,9 %
1576 Aure	5,1 %	5,1 %	5,9 %	6,1 %	5,8 %	-5,3 %
1577 Volda	6,1 %	5,7 %	5,9 %	5,7 %	7,4 %	29,2 %
1578 Fjord	4,8 %	5,4 %	5,6 %	6,2 %	6,5 %	5,6 %
1579 Hustadvika	5,6 %	5,3 %	5,2 %	6,2 %	6,7 %	9,2 %