

Innhold i rapporten

Statistikken viser søknader om ordinære dagpenger og dagpenger under permittering etter start korona-krise uke 11, mandag 9. mars, fordelt på næring. Statistikken viser registrert næring i Aa-register for de personer som har hatt et arbeidsforhold i løpet av tre måneder før dagpengesøknad. Statistikken omfatter førstegangssøknad om dagpenger og søknad om gjenopptak.

Tall

Antall søknader om dagpenger = Antall mottatte søknader om ordinære dagpenger og dagpenger under permittering (både førstegangssøknad og gjenopptak).

Antall personer som har søkt dagpenger = Samme som antall søknader om dagpenger, men juster slik at en person telles kun en gang, hvis person har sendt flere søknader i perioden

- Antall jobber(arbeidsforhold) = Antall jobber (arbeidsforhold) registrert i Aa-register og over 1 times arbeid per uke (planlagt eller gjennomført). For personer som har arbeidsforhold i ulike virksomheter telles en jobb for hver virksomhet, for personer med flere arbeidsforhold i samme virksomhet telles kun ett arbeidsforhold. Definisjon er lagt nære SSB definisjon av tabell 11652, men det er ikke benyttet inntektsdata for definisjon av arbeidsforhold.

Andel av jobber(arbeidsforhold) = Antall arbeidsforhold for personer som har søkt dagpenger dividert med antall jobber (arbeidsforhold) i alt

- Antall virksomheter: Ett foretak består av en eller flere virksomheter. F.eks foretaket "Den norske hotellkjeden AS" med 10 virksomheter, en for hvert hotell i ulike kommuner. For å kunne fordele på fylker brukes i denne statistikken antall virksomheter. Da det finnes flere virksomheter enn foretak i Norge, så vil tall for antall ansatte per virksomhet være lavere enn antall ansatte per foretak. En virksomhet har en næring. Noen få virksomheter skifter næring og vil i denne statistikken være i to næringsgrupper.

Fordelingsvariabler

Fylke, kommune

Type dagpenger: Ordinære dagpenger, dagpenger under permittering.

Næring og næringsgruppe

Oppdatering og statistikkperiode

Månedlig

Spesialtegn

* = Tall under 4, ingen verdi eller tall kan ikke oppgis

Kilde

NAV (dokumentarkiv og Aa-register)

Endringer i rapporten

2021 sep: Korrigeret prikking av tabeller for fylke og kommune slik at kun tall under 4 prikket. Tidligere rapporter prikket feilaktig tall under 4 permitterte.

2020 des: Rettet arkfane "Næring. Kommune. Andel" til tall for "Andel arbeidsforhold med søknad om dagpenger" fra gal verdi "Andel arbeidsforhold med søknad om dagpenger under permittering" som har vært vist de siste månedene.

2020 aug: Endret til å vise alle næringer for 2-siffer-tabellene.

2020 aug: Tilpasset layout til normalt antall dagpengesøknader. Viser kun 25 største næringer for detaljert næringstabell. Endret fylkes- og kommunetabell til å vise samlet for søknad om ordinære og dagpenger under permittering. Flere tall i arkfane forklaring.

2020 mai: Rapport endret fra å bruke antall ansatte til antall jobber (arbeidsforhold) som telleenhet. Hensikt med endring: Dette gir bedre forholdstall for næring hvor mange personer har ekstrajobb som f.eks. serveringsvirksomhet. Endringen fører til stor endring i andel for næringene: Jordbruk, skogbruk, fiske, hotell- og servicevirksomhet og

Søknader om dagpenger. Næring. En måned

Om statistikken

private tjenester ellers. For øvrige næringer er endringene mindre. Tabeller etter gammel beregningsmetode kan utleveres på forespørsel de to neste uker.

25. mars: Rapport ny

Kontakt

Media: Presse@nav.no. Spørsmål om statistikken: nav.statistikk@nav.no eller steinar.folkvord@nav.no

Sperrefrist til publisert på nav.no

Rapport oppdatert: 02.06.2023



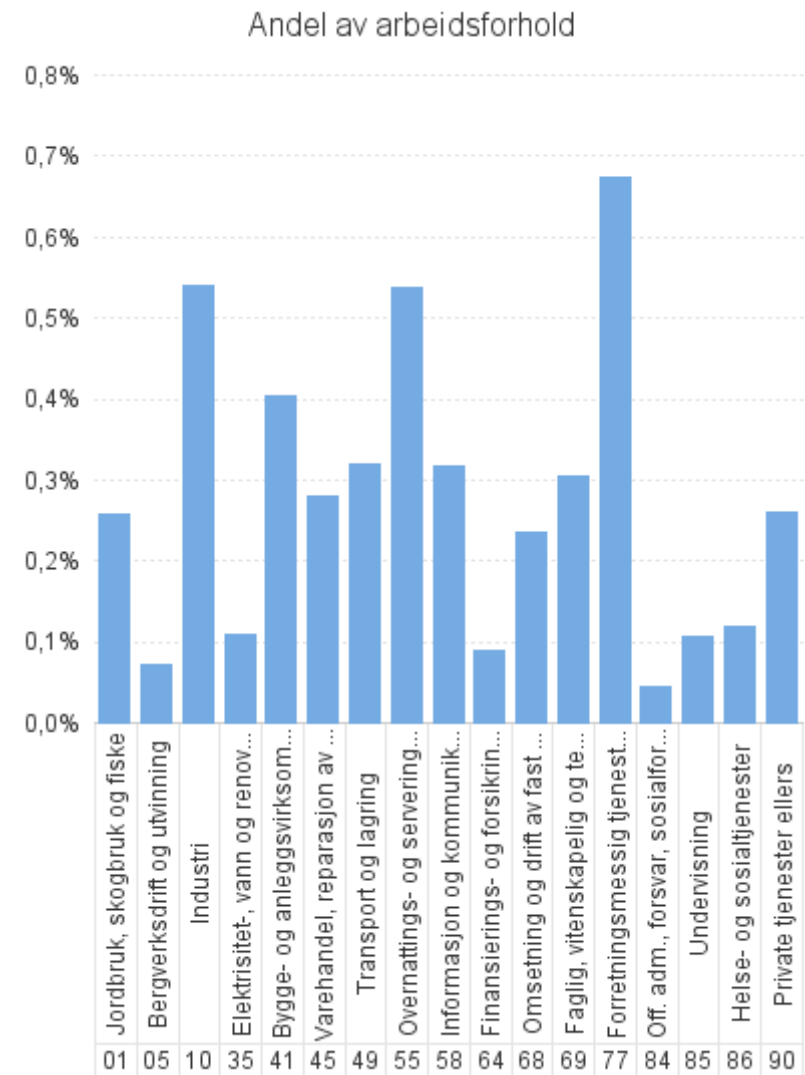
Søknader om dagpenger. Næring. En måned

Mai 2023 fra 01.05 til 31.05

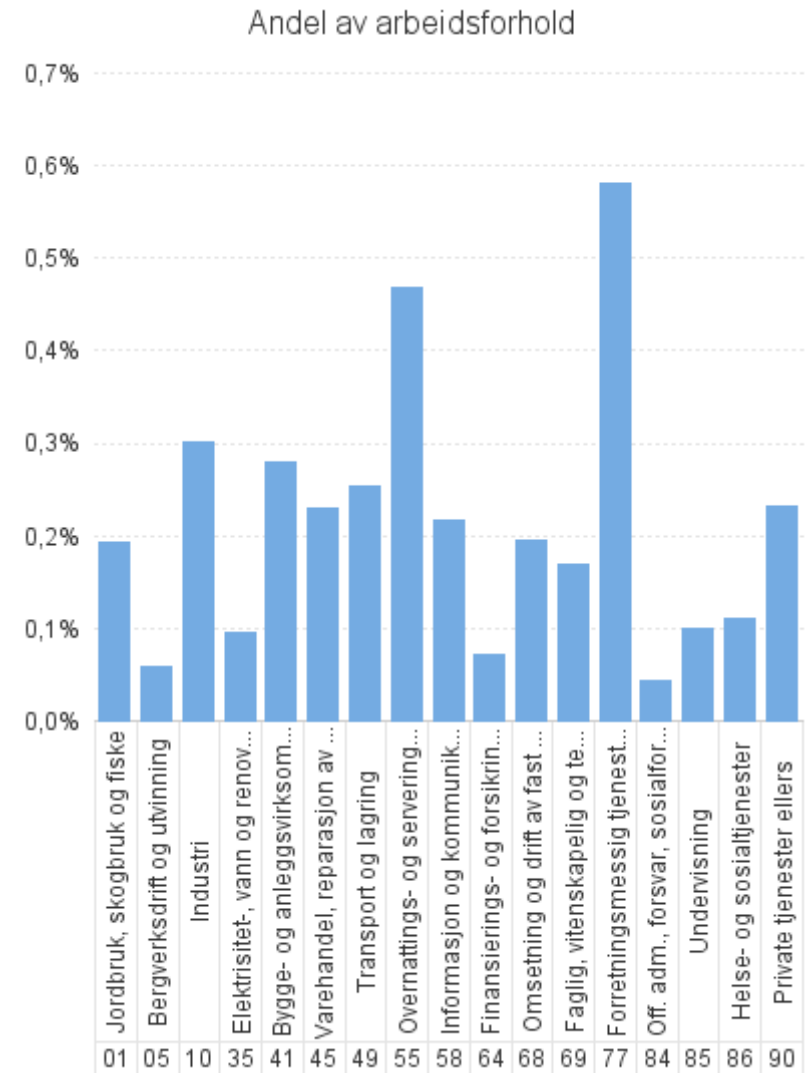
Rapport oppdatert: 02.06.2023

	I alt	Søknad om ordinære dagpenger	Søknad om dagpenger ved permittering
Antall søknader om dagpenger kalendermåned mai	9 508	7 638	1 870
Antall personer som har søkt om dagpenger	9 318	7 521	1 819
- herav antall personer i Aa-register	6 375	4 868	1 530
- herav antall personer ikke i Aa-register	2 943	2 653	289
Antall arbeidsforhold (jobber). Disse tallene er fordelt på næring.	7 666	5 932	1 765
Antall jobber (arbeidsforhold) i alt	2 725 358		
Gjennomsnitt antall arbeidsforhold per person	1,2		

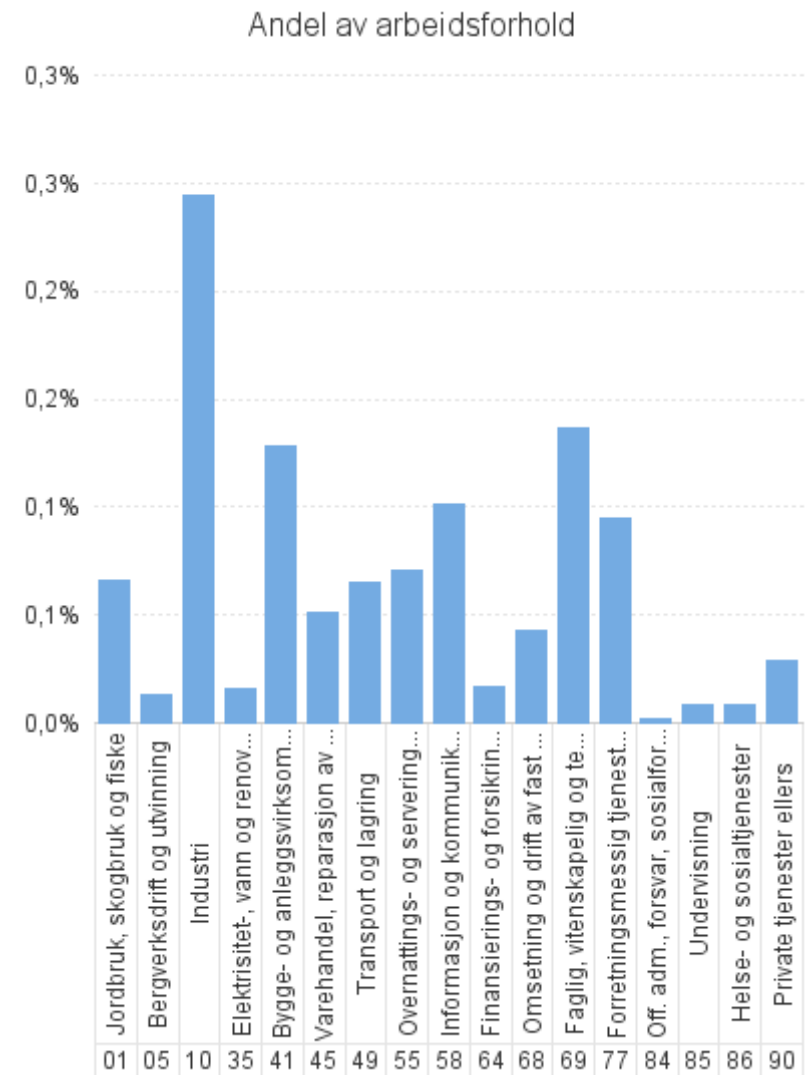
	Dagpenger - antall arbeidsforhold	Dagpenger - andel av arbeidsforhold	Dagpenger - antall virksomheter
Antall som har søkt om dagpenger	9 318		
- herav i Aa-register	6 375		
Antall arbeidsforhold i Aa-register	7 666	0,3%	5 425
Jordbruk, skogbruk og fiske	101	0,3%	87
Bergverksdrift og utvinning	43	0,1%	22
Industri	1 056	0,5%	429
Elektrisitet-, vann og renovasjon	35	0,1%	30
Bygge- og anleggsvirksomhet	954	0,4%	722
Varehandel, reparasjon av motorvogner	966	0,3%	859
Transport og lagring	400	0,3%	310
Overnattings- og serveringsvirksomhet	757	0,5%	616
Informasjon og kommunikasjon	316	0,3%	224
Finansierings- og forsikringsvirksomhet	42	0,1%	39
Omsetning og drift av fast eiendom	71	0,2%	62
Faglig, vitenskapelig og teknisk tjenesteyting	425	0,3%	322
Forretningsmessig tjenesteyting	1 187	0,7%	605
Off. adm., forsvar, sosialforsikring	67	0,0%	57
Undervisning	246	0,1%	213
Helse- og sosialtjenester	666	0,1%	544
Private tjenester ellers	317	0,3%	275
Ukjent	7	*	*
	10	*	10



	Ordinære - antall arbeidsforhold	Ordinære - andel av arbeidsforhold	Ordinære - antall virksomheter
Antall som har søkt om dagpenger	7 521		
- herav i Aa-register	4 868		
Antall arbeidsforhold i Aa-register	5 932	0,2%	4 571
Jordbruk, skogbruk og fiske	76	0,2%	69
Bergverksdrift og utvinning	35	0,1%	18
Industri	591	0,3%	353
Elektrisitet-, vann og renovasjon	30	0,1%	25
Bygge- og anleggsvirksomhet	658	0,3%	548
Varehandel, reparasjon av motorvogner	793	0,2%	730
Transport og lagring	318	0,3%	262
Overnattings- og serveringsvirksomhet	659	0,5%	549
Informasjon og kommunikasjon	217	0,2%	167
Finansierings- og forsikringsvirksomhet	34	0,1%	33
Omsetning og drift av fast eiendom	59	0,2%	56
Faglig, vitenskapelig og teknisk tjenesteyting	236	0,2%	205
Forretningsmessig tjenesteyting	1 021	0,6%	543
Off. adm., forsvar, sosialforsikring	64	0,0%	55
Undervisning	227	0,1%	195
Helse- og sosialtjenester	619	0,1%	511
Private tjenester ellers	282	0,2%	244
Ukjent	6	*	*
	7	*	7



	Permitterte - antall arbeidsforhold	Permitterte - andel av arbeidsforhold	Permitterte - antall virksomheter
Antall som har søkt om dagpenger	1 819		
- herav i Aa-register	1 530		
Antall arbeidsforhold i Aa-register	1 765	0,1%	1 057
Jordbruk, skogbruk og fiske	26	0,1%	22
Bergverksdrift og utvinning	8	0,0%	5
Industri	478	0,2%	131
Elektrisitet-, vann og renovasjon	5	0,0%	5
Bygge- og anleggsvirksomhet	302	0,1%	205
Varehandel, reparasjon av motorvogner	177	0,1%	136
Transport og lagring	82	0,1%	58
Overnattings- og serveringsvirksomhet	100	0,1%	77
Informasjon og kommunikasjon	101	0,1%	67
Finansierings- og forsikringsvirksomhet	8	0,0%	6
Omsetning og drift av fast eiendom	13	0,0%	11
Faglig, vitenskapelig og teknisk tjenesteyting	190	0,1%	128
Forretningsmessig tjenesteyting	167	0,1%	109
Off. adm., forsvar, sosialforsikring	*	*	*
Undervisning	19	0,0%	19
Helse- og sosialtjenester	47	0,0%	41
Private tjenester ellers	35	0,0%	33
Ukjent	*	*	*
	*	*	*



;

	Dagpenger - antall arbeidsforhold	Dagpenger - andel av arbeidsforhold	Dagpenger - antall virksomheter	
Antall som har søkt om dagpenger	9 318			
- herav i Aa-register	6 375			
Antall arbeidsforhold i Aa-register - 25 største næringer på 2-siffer nivå				
78	Arbeidskrafttjenester	771	1,0%	309
10	Produksjon av nærings- og nytelsesmidler	627	1,3%	180
56	Serveringsvirksomhet	600	0,6%	487
47	Detaljhandel, unntatt med motorvogner	583	0,3%	524
43	Spesialisert bygge- og anleggsvirksomhet	521	0,4%	411
41	Oppføring av bygninger	390	0,5%	279
88	Sosiale omsorgstjenester uten botilbud	322	0,2%	259
49	Landtransport og rørtransport	260	0,5%	204
85	Undervisning	246	0,1%	213
46	Agentur- og engroshandel, unntatt med motorvogner	235	0,3%	206
81	Tjenester tilknyttet eiendomsdrift	217	0,4%	164
86	Helsetjenester	179	0,1%	140
87	Pleie- og omsorgstjenester i institusjon	165	0,1%	145
55	Overnattingsvirksomhet	157	0,5%	129
62	Tjenester tilknyttet informasjonsteknologi	157	0,3%	120
71	Arkitektvirksomhet og teknisk konsulentvirksomhet, og teknisk prøving og analyse	151	0,3%	111
45	Handel med og reparasjon av motorvogner	148	0,3%	129
93	Sports- og fritidsaktiviteter og drift av fornøyelsesetablissementer	131	0,3%	111
59	Film-, video- og fjernsynsprogramproduksjon, utgivelse av musikk- og lydopptak	93	1,1%	53
25	Produksjon av metallvarer, unntatt maskiner og utstyr	89	0,4%	47
70	Hovedkontortjenester, administrativ rådgivning	83	0,5%	58
82	Annen forretningsmessig tjenesteyting	75	0,5%	52
52	Lagring og andre tjenester tilknyttet transport	74	0,3%	56
74	Annen faglig, vitenskapelig og teknisk virksomhet	74	0,8%	56
96	Annen personlig tjenesteyting	74	0,4%	66

	Dagpenger - antall arbeidsforhold	Dagpenger - andel av arbeidsforhold	Dagpenger - antall virksomheter	
Antall som har søkt om dagpenger	9 318			
- herav i Aa-register	6 375			
Antall arbeidsforhold i Aa-register				
00	Uoppgitt	10	*	10
01	Jordbruk og tjenester tilknyttet jordbruk, jakt og viltstell	33	0,2%	33
02	Skogbruk og tjenester tilknyttet skogbruk	10	0,3%	10
03	Fiske, fangst og akvakultur	58	0,4%	44
05	Bryting av steinkull og brunkull	*	*	*
06	Utvinning av råolje og naturgass	*	*	*
07	Bryting av metallholdig malm	*	*	*
08	Bryting og bergverksdrift ellers	8	0,3%	7
09	Tjenester tilknyttet bergverksdrift og utvinning	33	0,1%	13
10	Produksjon av nærings- og nytelsesmidler	627	1,3%	180
11	Produksjon av drikkevarer	*	*	*
12	Produksjon av tobakksvarer	*	*	*
13	Produksjon av tekstiler	9	0,4%	7
14	Produksjon av klær	*	*	*
15	Produksjon av lær og lærvarer	*	*	*
16	Produksjon av trelast og varer av tre, kork, strå og flettematerialer, unntatt møbler	54	0,5%	29
17	Produksjon av papir og papirvarer	5	0,2%	5
18	Trykking og reproduksjon av innspilte opptak	7	0,2%	7
19	Produksjon av kull- og raffinerte petroleumsprodukter	*	*	*
20	Produksjon av kjemikalier og kjemiske produkter	15	0,2%	10
21	Produksjon av farmasøytiske råvarer og preparater	*	*	*
22	Produksjon av gummi- og plastprodukter	19	0,5%	14
23	Produksjon av andre ikke-metallholdige mineralprodukter	36	0,4%	23
24	Produksjon av metaller	11	0,1%	9
25	Produksjon av metallvarer, unntatt maskiner og utstyr	89	0,4%	47
26	Produksjon av datamaskiner og elektroniske og optiske produkter	12	0,2%	5
27	Produksjon av elektrisk utstyr	6	0,1%	6
28	Produksjon av maskiner og utstyr til generell bruk, ikke nevnt annet sted	50	0,3%	15
29	Produksjon av motorvogner og tilhengere	21	0,8%	6

Søknader om dagpenger. Næring. En måned

Søknader om dagpenger. Kalendermåned mai

Rapport oppdatert: 02.06.2023

30	Produksjon av andre transportmidler	34	0,2%	16
31	Produksjon av møbler	19	0,7%	15
32	Annen industriproduksjon	9	0,3%	6
33	Reparasjon og installasjon av maskiner og utstyr	25	0,1%	22
35	Elektrisitets-, gass-, damp- og varmtvannsforsyning	6	0,0%	6
36	Uttak fra kilde, rensing og distribusjon av vann	*	*	*
37	Oppsamling og behandling av avløpsvann	*	*	*
38	Innsamling, behandling, disponering og gjenvinning av avfall	27	0,3%	22
39	Miljørydding, miljørensing og lignende virksomhet	*	*	*
41	Oppføring av bygninger	390	0,5%	279
42	Anleggsvirksomhet	43	0,2%	32
43	Spesialisert bygge- og anleggsvirksomhet	521	0,4%	411
45	Handel med og reparasjon av motorvogner	148	0,3%	129
46	Agentur- og engroshandel, unntatt med motorvogner	235	0,3%	206
47	Detaljhandel, unntatt med motorvogner	583	0,3%	524
49	Landtransport og rørtransport	260	0,5%	204
50	Sjøfart	31	0,2%	22
51	Lufttransport	*	*	*
52	Lagring og andre tjenester tilknyttet transport	74	0,3%	56
53	Post og distribusjonsvirksomhet	33	0,2%	27
55	Overnattingsvirksomhet	157	0,5%	129
56	Serveringsvirksomhet	600	0,6%	487
58	Forlagsvirksomhet	35	0,2%	28
59	Film-, video- og fjernsynsprogramproduksjon, utgivelse av musikk- og lydopptak	93	1,1%	53
60	Radio- og fjernsynskringkasting	8	0,2%	*
61	Telekommunikasjon	7	0,1%	7
62	Tjenester tilknyttet informasjonsteknologi	157	0,3%	120
63	Informasjonstjenester	16	0,3%	14
64	Finansieringsvirksomhet	13	0,0%	12
65	Forsikringsvirksomhet og pensjonskasser, unntatt trygdeordninger underlagt offentlig forvaltning	*	*	*
66	Tjenester tilknyttet finansierings- og forsikringsvirksomhet	26	0,3%	24
68	Omsetning og drift av fast eiendom	71	0,2%	62
69	Juridisk og regnskapsmessig tjenesteyting	29	0,1%	26
70	Hovedkontortjenester, administrativ rådgivning	83	0,5%	58
71	Arkitektvirksomhet og teknisk konsulentvirksomhet, og teknisk prøving og analyse	151	0,3%	111
72	Forskning og utviklingsarbeid	17	0,1%	13
73	Annonse- og reklamevirksomhet og markedsundersøkelser	64	0,6%	51

Søknader om dagpenger. Næring. En måned

Søknader om dagpenger. Kalendermåned mai

Rapport oppdatert: 02.06.2023

74	Annen faglig, vitenskapelig og teknisk virksomhet	74	0,8%	56
75	Veterinærtjenester	7	0,2%	7
77	Utleie- og leasingvirksomhet	25	0,3%	25
78	Arbeidskrafttjenester	771	1,0%	309
79	Reisebyrå- og reisearrangørvirksomhet og tilknyttede tjenester	41	0,6%	22
80	Vakttjeneste og etterforskning	58	0,5%	33
81	Tjenester tilknyttet eiendomsdrift	217	0,4%	164
82	Annen forretningsmessig tjenesteyting	75	0,5%	52
84	Offentlig administrasjon og forsvar, og trykdeordninger underlagt offentlig forvaltning	67	0,0%	57
85	Undervisning	246	0,1%	213
86	Helsetjenester	179	0,1%	140
87	Pleie- og omsorgstjenester i institusjon	165	0,1%	145
88	Sosiale omsorgstjenester uten botilbud	322	0,2%	259
90	Kunstnerisk virksomhet og underholdningsvirksomhet	44	0,4%	35
91	Drift av biblioteker, arkiver, museer og annen kulturvirksomhet	16	0,1%	16
92	Lotteri og totalisatorspill	6	0,4%	5
93	Sports- og fritidsaktiviteter og drift av fornøyelsestabilissemnter	131	0,3%	111
94	Aktiviteter i medlemsorganisasjoner	40	0,1%	36
95	Reparasjon av datamaskiner, husholdningsvarer og varer til personlig bruk	5	0,3%	5
96	Annen personlig tjenesteyting	74	0,4%	66
97	Lønnet arbeid i private husholdninger	*	*	*
99	Internasjonale organisasjoner og organer	*	*	*
Ukjent	Ukjent	7	*	*

	Ordinære - antall arbeidsforhold	Ordinære - andel av arbeidsforhold	Ordinære - antall virksomheter
Antall som har søkt om dagpenger	7 521		
- herav i Aa-register	4 868		
Antall arbeidsforhold i Aa-register			
00	Uoppgitt	7	*
01	Jordbruk og tjenester tilknyttet jordbruk, jakt og viltstell	28	0,1%
02	Skogbruk og tjenester tilknyttet skogbruk	9	0,3%
03	Fiske, fangst og akvakultur	39	0,3%
05	Bryting av steinkull og brunkull	*	*
06	Utvinning av råolje og naturgass	*	*
07	Bryting av metallholdig malm	*	*
08	Bryting og bergverksdrift ellers	5	0,2%
09	Tjenester tilknyttet bergverksdrift og utvinning	28	0,1%
10	Produksjon av nærings- og nytelsesmidler	312	0,7%
11	Produksjon av drikkevarer	*	*
12	Produksjon av tobakksvarer	*	*
13	Produksjon av tekstiler	7	0,3%
14	Produksjon av klær	*	*
15	Produksjon av lær og lærvarer	*	*
16	Produksjon av trelast og varer av tre, kork, strå og flettematerialer, unntatt møbler	37	0,4%
17	Produksjon av papir og papirvarer	5	0,2%
18	Trykking og reproduksjon av innspilte opptak	6	0,2%
19	Produksjon av kull- og raffinerte petroleumsprodukter	*	*
20	Produksjon av kjemikalier og kjemiske produkter	9	0,1%
21	Produksjon av farmasøytiske råvarer og preparater	*	*
22	Produksjon av gummi- og plastprodukter	9	0,3%
23	Produksjon av andre ikke-metallholdige mineralprodukter	21	0,3%
24	Produksjon av metaller	8	0,1%
25	Produksjon av metallvarer, unntatt maskiner og utstyr	47	0,2%
26	Produksjon av datamaskiner og elektroniske og optiske produkter	11	0,2%
27	Produksjon av elektrisk utstyr	6	0,1%
28	Produksjon av maskiner og utstyr til generell bruk, ikke nevnt annet sted	47	0,3%
29	Produksjon av motorvogner og tilhengere	5	0,2%

Søknader om dagpenger. Næring. En måned

Søknader om ordinære dagpenger. Kalendermåned mai

Rapport oppdatert: 02.06.2023

30	Produksjon av andre transportmidler	16	0,1%	13
31	Produksjon av møbler	11	0,4%	11
32	Annen industriproduksjon	6	0,2%	5
33	Reparasjon og installasjon av maskiner og utstyr	21	0,1%	18
35	Elektrisitets-, gass-, damp- og varmtvannsforsyning	4	0,0%	4
36	Uttak fra kilde, rensing og distribusjon av vann	*	*	*
37	Oppsamling og behandling av avløpsvann	*	*	*
38	Innsamling, behandling, disponering og gjenvinning av avfall	25	0,2%	20
39	Miljørydding, miljørensing og lignende virksomhet	*	*	*
41	Oppføring av bygninger	274	0,4%	207
42	Anleggsvirksomhet	29	0,1%	25
43	Spesialisert bygge- og anleggsvirksomhet	355	0,3%	316
45	Handel med og reparasjon av motorvogner	126	0,3%	111
46	Agentur- og engroshandel, unntatt med motorvogner	164	0,2%	155
47	Detaljhandel, unntatt med motorvogner	503	0,2%	464
49	Landtransport og rørtransport	203	0,4%	168
50	Sjøfart	23	0,1%	21
51	Lufttransport	*	*	*
52	Lagring og andre tjenester tilknyttet transport	64	0,2%	50
53	Post og distribusjonsvirksomhet	26	0,2%	22
55	Overnattingsvirksomhet	142	0,4%	118
56	Serveringsvirksomhet	517	0,5%	431
58	Forlagsvirksomhet	28	0,2%	25
59	Film-, video- og fjernsynsprogramproduksjon, utgivelse av musikk- og lydopptak	69	0,8%	40
60	Radio- og fjernsynskringkasting	8	0,2%	*
61	Telekommunikasjon	6	0,1%	6
62	Tjenester tilknyttet informasjonsteknologi	93	0,2%	82
63	Informasjonstjenester	13	0,2%	12
64	Finansieringsvirksomhet	11	0,0%	10
65	Forsikringsvirksomhet og pensjonskasser, unntatt trygdeordninger underlagt offentlig forvaltning	*	*	*
66	Tjenester tilknyttet finansierings- og forsikringsvirksomhet	20	0,2%	20
68	Omsetning og drift av fast eiendom	59	0,2%	56
69	Juridisk og regnskapsmessig tjenesteyting	26	0,1%	25
70	Hovedkontortjenester, administrativ rådgivning	48	0,3%	40
71	Arkitektvirksomhet og teknisk konsulentvirksomhet, og teknisk prøving og analyse	64	0,1%	58
72	Forskning og utviklingsarbeid	14	0,1%	10
73	Annonse- og reklamevirksomhet og markedsundersøkelser	41	0,4%	34

Søknader om dagpenger. Næring. En måned

Søknader om ordinære dagpenger. Kalendermåned mai

Rapport oppdatert: 02.06.2023

74	Annen faglig, vitenskapelig og teknisk virksomhet	36	0,4%	31
75	Veterinærtjenester	7	0,2%	7
77	Utleie- og leasingvirksomhet	20	0,2%	20
78	Arbeidskrafttjenester	646	0,9%	274
79	Reisebyrå- og reisearrangørvirksomhet og tilknyttede tjenester	35	0,5%	17
80	Vakttjeneste og etterforskning	54	0,5%	33
81	Tjenester tilknyttet eiendomsdrift	201	0,3%	153
82	Annen forretningsmessig tjenesteyting	65	0,4%	46
84	Offentlig administrasjon og forsvar, og trykdeordninger underlagt offentlig forvaltning	64	0,0%	55
85	Undervisning	227	0,1%	195
86	Helsetjenester	163	0,1%	126
87	Pleie- og omsorgstjenester i institusjon	154	0,1%	136
88	Sosiale omsorgstjenester uten botilbud	302	0,2%	249
90	Kunstnerisk virksomhet og underholdningsvirksomhet	39	0,3%	30
91	Drift av biblioteker, arkiver, museer og annen kulturvirksomhet	15	0,1%	15
92	Lotteri og totalisatorspill	6	0,4%	5
93	Sports- og fritidsaktiviteter og drift av fornøyelsesetablissemeter	116	0,2%	100
94	Aktiviteter i medlemsorganisasjoner	34	0,1%	30
95	Reparasjon av datamaskiner, husholdningsvarer og varer til personlig bruk	5	0,3%	5
96	Annen personlig tjenesteyting	66	0,4%	58
97	Lønnet arbeid i private husholdninger	*	*	*
99	Internasjonale organisasjoner og organer	*	*	*
Ukjent	Ukjent	6	*	*

		Permitterte - antall arbeidsforhold	Permitterte - andel av arbeidsforhold	Permitterte - antall virksomheter
Antall som har søkt om dagpenger		1 819		
- herav i Aa-register		1 530		
Antall arbeidsforhold i Aa-register				
00	Uoppgitt	*	*	*
01	Jordbruk og tjenester tilknyttet jordbruk, jakt og viltstell	6	0,0%	6
02	Skogbruk og tjenester tilknyttet skogbruk	*	*	*
03	Fiske, fangst og akvakultur	19	0,1%	15
05	Bryting av steinkull og brunkull	*	*	*
06	Utvinning av råolje og naturgass	*	*	*
07	Bryting av metallholdig malm	*	*	*
08	Bryting og bergverksdrift ellers	*	*	*
09	Tjenester tilknyttet bergverksdrift og utvinning	5	0,0%	*
10	Produksjon av nærings- og nytelsesmidler	326	0,7%	69
11	Produksjon av drikkevarer	*	*	*
12	Produksjon av tobakksvarer	*	*	*
13	Produksjon av tekstiler	*	*	*
14	Produksjon av klær	*	*	*
15	Produksjon av lær og lærvarer	*	*	*
16	Produksjon av trelast og varer av tre, kork, strå og flettematerialer, unntatt møbler	17	0,2%	8
17	Produksjon av papir og papirvarer	*	*	*
18	Trykking og reproduksjon av innspilte opptak	*	*	*
19	Produksjon av kull- og raffinerte petroleumsprodukter	*	*	*
20	Produksjon av kjemikalier og kjemiske produkter	6	0,1%	*
21	Produksjon av farmasøytiske råvarer og preparater	*	*	*
22	Produksjon av gummi- og plastprodukter	10	0,3%	6
23	Produksjon av andre ikke-metallholdige mineralprodukter	15	0,2%	4
24	Produksjon av metaller	*	*	*
25	Produksjon av metallvarer, unntatt maskiner og utstyr	44	0,2%	13
26	Produksjon av datamaskiner og elektroniske og optiske produkter	*	*	*
27	Produksjon av elektrisk utstyr	*	*	*
28	Produksjon av maskiner og utstyr til generell bruk, ikke nevnt annet sted	*	*	*
29	Produksjon av motorvogner og tilhengere	16	0,6%	*

Søknader om dagpenger. Næring. En måned

Søknader om dagpenger under permittering. Kalendermåned mai

Rapport oppdatert: 02.06.2023

30	Produksjon av andre transportmidler	18	0,1%	4
31	Produksjon av møbler	8	0,3%	5
32	Annen industriproduksjon	*	*	*
33	Reparasjon og installasjon av maskiner og utstyr	4	0,0%	4
35	Elektrisitets-, gass-, damp- og varmtvannsforsyning	*	*	*
36	Uttak fra kilde, rensing og distribusjon av vann	*	*	*
37	Oppsamling og behandling av avløpsvann	*	*	*
38	Innsamling, behandling, disponering og gjenvinning av avfall	*	*	*
39	Miljørydding, miljørensing og lignende virksomhet	*	*	*
41	Oppføring av bygninger	118	0,2%	84
42	Anleggsvirksomhet	14	0,1%	9
43	Spesialisert bygge- og anleggsvirksomhet	170	0,1%	112
45	Handel med og reparasjon av motorvogner	23	0,1%	19
46	Agentur- og engroshandel, unntatt med motorvogner	71	0,1%	52
47	Detaljhandel, unntatt med motorvogner	83	0,0%	65
49	Landtransport og rørtransport	57	0,1%	42
50	Sjøfart	8	0,0%	*
51	Lufttransport	*	*	*
52	Lagring og andre tjenester tilknyttet transport	10	0,0%	8
53	Post og distribusjonsvirksomhet	7	0,0%	6
55	Overnattingsvirksomhet	16	0,0%	14
56	Serveringsvirksomhet	84	0,1%	63
58	Forlagsvirksomhet	7	0,0%	4
59	Film-, video- og fjernsynsprogramproduksjon, utgivelse av musikk- og lydopptak	24	0,3%	15
60	Radio- og fjernsynskringkasting	*	*	*
61	Telekommunikasjon	*	*	*
62	Tjenester tilknyttet informasjonsteknologi	66	0,1%	45
63	Informasjonstjenester	*	*	*
64	Finansieringsvirksomhet	*	*	*
65	Forsikringsvirksomhet og pensjonskasser, unntatt trygdeordninger underlagt offentlig forvaltning	*	*	*
66	Tjenester tilknyttet finansierings- og forsikringsvirksomhet	6	0,1%	4
68	Omsetning og drift av fast eiendom	13	0,0%	11
69	Juridisk og regnskapsmessig tjenesteyting	*	*	*
70	Hovedkontortjenester, administrativ rådgivning	35	0,2%	19
71	Arkitektvirksomhet og teknisk konsulentvirksomhet, og teknisk prøving og analyse	88	0,2%	60
72	Forskning og utviklingsarbeid	*	*	*
73	Annonse- og reklamevirksomhet og markedsundersøkelser	23	0,2%	18

Søknader om dagpenger. Næring. En måned

Søknader om dagpenger under permittering. Kalendermåned mai

Rapport oppdatert: 02.06.2023

74	Annen faglig, vitenskapelig og teknisk virksomhet	38	0,4%	27
75	Veterinærtjenester	*	*	*
77	Utleie- og leasingvirksomhet	5	0,1%	5
78	Arbeidskrafttjenester	125	0,2%	73
79	Reisebyrå- og reisearrangørvirksomhet og tilknyttede tjenester	7	0,1%	7
80	Vakttjeneste og etterforskning	4	0,0%	4
81	Tjenester tilknyttet eiendomsdrift	16	0,0%	13
82	Annen forretningsmessig tjenesteyting	10	0,1%	7
84	Offentlig administrasjon og forsvar, og trykdeordninger underlagt offentlig forvaltning	*	*	*
85	Undervisning	19	0,0%	19
86	Helsetjenester	16	0,0%	15
87	Pleie- og omsorgstjenester i institusjon	11	0,0%	10
88	Sosiale omsorgstjenester uten botilbud	20	0,0%	16
90	Kunstnerisk virksomhet og underholdningsvirksomhet	5	0,0%	5
91	Drift av biblioteker, arkiver, museer og annen kulturvirksomhet	*	*	*
92	Lotteri og totalisatorspill	*	*	*
93	Sports- og fritidsaktiviteter og drift av fornøyelsestabilisementer	15	0,0%	13
94	Aktiviteter i medlemsorganisasjoner	6	0,0%	6
95	Reparasjon av datamaskiner, husholdningsvarer og varer til personlig bruk	*	*	*
96	Annen personlig tjenesteyting	8	0,0%	8
97	Lønnet arbeid i private husholdninger	*	*	*
99	Internasjonale organisasjoner og organer	*	*	*
Ukjent	Ukjent	*	*	*



Søknader om dagpenger. Næring. En måned

Søknader om dagpenger. Antall arbeidsforhold. Kalendermåned mai

Rapport oppdatert: 02.06.2023

;

	Jordbruk, skogbruk og fiske	Bergverk sdrift og utvinning	Industri	Elektrisite t-, vann og renovasjo n	Bygge- og anleggsvi rksomhet	Varehand el, reparasjo n av motorvog ner	Transport og lagring	Overnatti ngs- og servering svirksom het	Informasj on og kommuni kasjon	Finansieri ngs- og forsikring svirksom het	
I alt	I alt										
I alt	7 666	101	43	1 056	35	954	966	400	757	316	42
03 Oslo	1 238	*	*	30	*	99	133	99	147	156	11
11 Rogaland	479	4	12	51	*	45	72	30	61	10	*
15 Møre og Romsdal	296	8	9	81	*	28	38	16	19	7	*
18 Nordland - Nordlånnda	493	19	*	225	4	36	43	16	27	11	*
30 Viken	1 677	10	*	90	4	251	278	88	151	69	10
34 Innlandet	406	5	*	48	*	37	65	17	65	7	*
38 Vestfold og Telemark	544	6	*	52	*	62	83	22	50	11	4
42 Agder	378	*	5	53	*	42	47	18	30	11	*
46 Vestland	731	16	*	87	7	120	77	29	80	19	5
50 Trøndelag - Trööndelage	508	11	*	64	5	50	74	14	72	12	4
54 Troms og Finnmark - Romsa ja Finnmarku	454	8	*	167	*	41	38	37	33	*	*
Ukjent	462	11	4	108	*	143	18	14	22	*	*

	I alt	Omsetning og drift av fast eiendom	Faglig, vitenskapelig og teknisk tjenesteyting	Forretningsmessig tjenesteyting	Off. adm., forsvar, sosialforsikring	Undervisning	Helse- og sosialtjenester	Private tjenester ellers	Ukjent	
I alt	7 666	71	425	1 187	67	246	666	317	7	10
03 Oslo	1 238	8	139	199	16	31	92	72	*	*
11 Rogaland	479	5	34	70	*	18	43	18	*	*
15 Møre og Romsdal	296	*	11	24	4	12	22	15	*	*
18 Nordland - Nordlånnda	493	*	12	38	4	11	31	11	*	*
30 Viken	1 677	13	92	302	17	56	170	70	*	*
34 Innlandet	406	12	14	48	*	16	36	27	*	*
38 Vestfold og Telemark	544	8	20	92	*	16	85	22	*	*
42 Agder	378	*	24	53	6	13	45	20	*	*
46 Vestland	731	7	42	128	4	32	56	18	*	*
50 Trøndelag - Tröndelage	508	*	25	72	5	26	46	24	*	*
54 Troms og Finnmark - Romsa ja Finnmärku	454	6	4	38	*	14	36	19	*	*
Ukjent	462	*	8	123	*	*	4	*	*	*



Søknader om dagpenger. Næring. En måned

Søknader om dagpenger. Andel arbeidsforhold. Kalendermåned mai

Rapport oppdatert: 02.06.2023

;

	Jordbruk, skogbruk og fiske	Bergverk sdrift og utvinning	Industri	Elektrisitet-, vann og renovasjon	Bygge- og anleggsvirksomhet	Varehandel, reparasjon av motorvogner	Transport og lagring	Overnattings- og serveringsvirksomhet	Informasjon og kommunikasjon	Finansiell og forsikringsvirksomhet	
I alt	0,3%	0,3%	0,1%	0,5%	0,1%	0,4%	0,3%	0,3%	0,5%	0,3%	0,1%
03 Oslo	0,3%	*	*	0,3%	*	0,6%	0,3%	0,7%	0,6%	0,5%	0,1%
11 Rogaland	0,2%	0,1%	0,1%	0,2%	*	0,3%	0,3%	0,3%	0,5%	0,1%	*
15 Møre og Romsdal	0,2%	0,3%	0,3%	0,5%	*	0,3%	0,2%	0,2%	0,4%	0,3%	*
18 Nordland - Nordlånnda	0,4%	0,5%	*	2,3%	0,2%	0,3%	0,3%	0,2%	0,5%	0,7%	*
30 Viken	0,3%	0,3%	*	0,3%	0,1%	0,5%	0,3%	0,3%	0,5%	0,3%	0,1%
34 Innlandet	0,2%	0,1%	*	0,4%	*	0,2%	0,3%	0,3%	0,8%	0,2%	*
38 Vestfold og Telemark	0,3%	0,4%	*	0,3%	*	0,4%	0,3%	0,3%	0,6%	0,2%	0,2%
42 Agder	0,3%	*	0,2%	0,4%	*	0,3%	0,2%	0,3%	0,4%	0,4%	*
46 Vestland	0,2%	0,3%	*	0,3%	0,2%	0,5%	0,2%	0,2%	0,5%	0,3%	0,1%
50 Trøndelag - Tröndelage	0,2%	0,2%	*	0,4%	0,2%	0,3%	0,3%	0,2%	0,6%	0,2%	0,1%
54 Troms og Finnmark - Romsa ja Finnmarku	0,4%	0,2%	*	2,5%	*	0,4%	0,3%	0,5%	0,5%	*	*
Ukjent	0,4%	0,3%	0,1%	0,9%	*	0,5%	0,4%	0,2%	0,3%	*	*

	I alt	Omsetning og drift av fast eiendom	Faglig, vitenskapelig og teknisk tjenesteyting	Forretningsmessig tjenesteyting	Off. adm., forsvar, sosialforsikring	Undervisning	Helse- og sosialtjenester	Private tjenester ellers	Ukjent	
I alt	0,3%	0,2%	0,3%	0,7%	*	0,1%	0,1%	0,3%	*	*
03 Oslo	0,3%	0,2%	0,4%	0,7%	0,1%	0,1%	0,2%	0,3%	*	*
11 Rogaland	0,2%	0,2%	0,3%	0,5%	*	0,1%	0,1%	0,2%	*	*
15 Møre og Romsdal	0,2%	*	0,2%	0,4%	0,1%	0,1%	0,1%	0,3%	*	*
18 Nordland - Nordlånnda	0,4%	*	0,3%	0,8%	0,1%	0,1%	0,1%	0,2%	*	*
30 Viken	0,3%	0,2%	0,3%	0,8%	0,0%	0,1%	0,1%	0,3%	*	*
34 Innlandet	0,2%	0,7%	0,3%	0,6%	*	0,1%	0,1%	0,4%	*	*
38 Vestfold og Telemark	0,3%	0,4%	0,3%	0,8%	*	0,1%	0,2%	0,3%	*	*
42 Agder	0,3%	*	0,5%	0,7%	0,1%	0,1%	0,1%	0,3%	*	*
46 Vestland	0,2%	0,2%	0,3%	0,7%	0,0%	0,1%	0,1%	0,1%	*	*
50 Trøndelag - Tröndelage	0,2%	*	0,2%	0,6%	0,0%	0,1%	0,1%	0,3%	*	*
54 Troms og Finnmark - Romsa ja Finnmarku	0,4%	0,4%	0,1%	0,7%	*	0,1%	0,1%	0,4%	*	*
Ukjent	0,4%	*	0,3%	0,5%	*	*	0,1%	*	*	*



Søknader om dagpenger. Næring. En måned

Søknader om dagpenger. Antall arbeidsforhold. Kalendermåned mai

Rapport oppdatert: 02.06.2023

;

	I alt	Jordbruk, skogbruk og fiske	Bergverksdrift og utvinning	Industri	Elektrisitet, vann og renovasjon	Bygge- og anleggsvirksomhet	Varehandel, reparasjon av motorvogn	Transport og lagring	Overnattings- og serveringsvirksomhet	Informasjon og kommunikasjon	Finansiell- og forsikringsvirksomhet
Intil 25 kommuner med flest søknader											
0301 Oslo	1 238	*	*	30	*	99	133	99	147	156	11
1103 Stavanger	170	*	6	13	*	13	24	10	23	8	*
1108 Sandnes	91	*	4	7	*	7	12	4	18	*	*
1507 Ålesund	91	*	*	21	*	12	12	5	7	*	*
1866 Hadsel	61	*	*	47	*	*	*	*	*	*	*
1868 Øksnes	62	6	*	46	*	*	*	*	*	*	*
3002 Moss	80	*	*	4	*	4	11	5	6	4	*
3003 Sarpsborg	100	*	*	8	*	19	13	7	7	*	*
3004 Fredrikstad	112	*	*	9	*	11	22	6	7	*	*
3005 Drammen	142	*	*	10	*	14	29	4	14	5	*
3020 Nordre Follo	94	*	*	*	*	8	16	*	6	7	*
3024 Bærum	140	*	*	*	*	23	18	8	7	9	*
3025 Asker	117	*	*	7	*	15	19	5	*	8	*
3029 Lørenskog	71	*	*	*	*	11	15	6	5	4	*
3030 Lillestrøm	140	*	*	5	*	30	20	5	15	6	*
3033 Ullensaker	67	*	*	*	*	13	13	7	12	*	*
3803 Tønsberg	84	*	*	9	*	12	8	*	5	4	*
3804 Sandefjord	88	*	*	6	*	10	14	5	7	*	*
3807 Skien	72	*	*	4	*	6	14	4	4	*	*
4203 Arendal	62	*	*	12	*	8	8	*	4	*	*
4204 Kristiansand	141	*	*	9	*	12	17	8	15	6	*
4601 Bergen	380	6	*	25	*	55	41	13	52	15	*
5001 Trondheim	257	*	*	10	*	27	39	7	43	7	*
5401 Tromsø	95	*	*	6	*	12	12	10	11	*	*
Ukjent	462	11	4	108	*	143	18	14	22	*	*

	I alt	Omsetning og drift av fast eiendom	Faglig, vitenskapelig og teknisk tjenesteyt	Forretningsmessig tjenesteyting	Off. adm., forsvar, sosialforsikring	Undervisning	Helse- og sosialtjenester	Private tjenester ellers	Ukjent		
Inntil 25 kommuner med flest søknader											
0301 Oslo	1 238	8	139	199	16	31	92	72	*	*	
1103 Stavanger	170	*	16	29	*	8	11	6	*	*	
1108 Sandnes	91	*	7	12	*	*	6	6	*	*	
1507 Ålesund	91	*	*	5	*	7	7	*	*	*	
1866 Hadsel	61	*	*	4	*	*	*	*	*	*	
1868 Øksnes	62	*	*	5	*	*	*	*	*	*	
3002 Moss	80	*	5	18	*	*	12	4	*	*	
3003 Sarpsborg	100	*	*	19	*	*	16	*	*	*	
3004 Fredrikstad	112	*	*	25	*	6	15	4	*	*	
3005 Drammen	142	*	6	35	*	*	13	8	*	*	
3020 Nordre Follo	94	*	6	21	*	4	11	6	*	*	
3024 Bærum	140	4	18	24	*	4	11	6	*	*	
3025 Asker	117	*	12	19	*	6	14	*	*	*	
3029 Lørenskog	71	*	*	18	*	*	4	4	*	*	
3030 Lillestrøm	140	*	6	18	*	6	17	7	*	*	
3033 Ullensaker	67	*	*	8	*	*	4	*	*	*	
3803 Tønsberg	84	*	4	14	*	*	11	4	*	*	
3804 Sandefjord	88	*	4	23	*	*	12	*	*	*	
3807 Skien	72	*	*	10	*	5	13	4	*	*	
4203 Arendal	62	*	*	*	*	*	13	5	*	*	
4204 Kristiansand	141	*	12	31	4	7	10	6	*	*	
4601 Bergen	380	5	26	77	*	21	26	12	*	*	
5001 Trondheim	257	*	15	42	*	17	19	20	*	*	
5401 Tromsø	95	*	*	12	*	7	12	4	*	*	
Ukjent	462	*	8	123	*	*	4	*	*	*	



Søknader om dagpenger. Næring. En måned

Søknader om dagpenger. Andel arbeidsforhold. Kalendermåned mai

Rapport oppdatert: 02.06.2023

;

	I alt	Jordbruk, skogbruk og fiske	Bergverksdrift og utvinning	Industri	Elektrisitet-, vann og renovasjon	Bygge- og anleggsvirksomhet	Varehandel, reparasjon av motorvogner	Transport og lagring	Overnattings- og serveringsvirksomhet	Informasjon og kommunikasjon	Finansiell- og forsikringsvirksomhet
Intil 25 kommuner med flest søknader											
0301 Oslo	0,3%	*	*	0,3%	*	0,6%	0,3%	0,7%	0,6%	0,5%	0,1%
1103 Stavanger	0,2%	*	0,1%	0,3%	*	0,4%	0,3%	0,4%	0,5%	0,3%	*
1108 Sandnes	0,2%	*	0,1%	0,2%	*	0,2%	0,2%	0,3%	0,8%	*	*
1507 Ålesund	0,3%	*	*	0,5%	*	0,5%	0,3%	0,3%	0,5%	*	*
1866 Hadsel	1,5%	*	*	8,1%	*	*	*	*	*	*	*
1868 Øksnes	2,6%	3,8%	*	8,1%	*	*	*	*	*	*	*
3002 Moss	0,3%	*	*	0,3%	*	0,2%	0,3%	0,6%	0,5%	0,5%	*
3003 Sarpsborg	0,4%	*	*	0,3%	*	0,7%	0,3%	0,8%	0,7%	*	*
3004 Fredrikstad	0,3%	*	*	0,3%	*	0,3%	0,4%	0,5%	0,4%	*	*
3005 Drammen	0,3%	*	*	0,4%	*	0,3%	0,4%	0,2%	0,6%	0,3%	*
3020 Nordre Follo	0,3%	*	*	*	*	0,4%	0,3%	*	0,6%	0,4%	*
3024 Bærum	0,2%	*	*	*	*	0,7%	0,2%	0,4%	0,3%	0,2%	*
3025 Asker	0,3%	*	*	0,3%	*	0,4%	0,3%	0,3%	*	0,3%	*
3029 Lørenskog	0,3%	*	*	*	*	0,6%	0,4%	0,4%	0,4%	0,4%	*
3030 Lillestrøm	0,3%	*	*	0,3%	*	0,7%	0,3%	0,2%	0,6%	0,3%	*
3033 Ullensaker	0,3%	*	*	*	*	0,8%	0,3%	0,3%	0,7%	*	*
3803 Tønsberg	0,3%	*	*	0,5%	*	0,5%	0,2%	*	0,5%	0,4%	*
3804 Sandefjord	0,3%	*	*	0,2%	*	0,4%	0,3%	0,3%	0,6%	*	*
3807 Skien	0,3%	*	*	0,2%	*	0,3%	0,4%	0,5%	0,4%	*	*
4203 Arendal	0,3%	*	*	0,9%	*	0,5%	0,3%	*	0,5%	*	*
4204 Kristiansand	0,3%	*	*	0,2%	*	0,3%	0,2%	0,4%	0,5%	0,4%	*
4601 Bergen	0,3%	0,7%	*	0,4%	*	0,6%	0,2%	0,2%	0,6%	0,3%	*
5001 Trondheim	0,2%	*	*	0,2%	*	0,4%	0,3%	0,2%	0,7%	0,1%	*
5401 Tromsø	0,2%	*	*	0,4%	*	0,4%	0,2%	0,4%	0,4%	*	*
Ukjent	0,4%	0,3%	0,1%	0,9%	*	0,5%	0,4%	0,2%	0,3%	*	*

	I alt	Omsetning og drift av fast eiendom	Faglig, vitenskapelig og teknisk tjenesteyting	Forretningssmessig tjenesteyting	Off. adm., forsvar, sosialforsikring	Undervisning	Helse- og sosialtjenester	Private tjenester ellers	Ukjent	
Inntil 25 kommuner med flest søknader										
0301 Oslo	0,3%	0,2%	0,4%	0,7%	0,1%	0,1%	0,2%	0,3%	*	*
1103 Stavanger	0,2%	*	0,4%	0,7%	*	0,1%	0,1%	0,2%	*	*
1108 Sandnes	0,2%	*	0,3%	0,5%	*	*	0,1%	0,4%	*	*
1507 Ålesund	0,3%	*	*	0,3%	*	0,2%	0,1%	*	*	*
1866 Hadsel	1,5%	*	*	2,3%	*	*	*	*	*	*
1868 Øksnes	2,6%	*	*	5,3%	*	*	*	*	*	*
3002 Moss	0,3%	*	0,4%	1,2%	*	*	0,2%	0,4%	*	*
3003 Sarpsborg	0,4%	*	*	1,2%	*	*	0,2%	*	*	*
3004 Fredrikstad	0,3%	*	*	1,1%	*	0,2%	0,1%	0,3%	*	*
3005 Drammen	0,3%	*	0,3%	1,0%	*	*	0,1%	0,4%	*	*
3020 Nordre Follo	0,3%	*	0,3%	1,1%	*	0,2%	0,2%	0,3%	*	*
3024 Bærum	0,2%	0,4%	0,3%	0,7%	*	0,1%	0,1%	0,2%	*	*
3025 Asker	0,3%	*	0,3%	0,7%	*	0,2%	0,2%	*	*	*
3029 Lørenskog	0,3%	*	*	1,0%	*	*	0,1%	0,4%	*	*
3030 Lillestrøm	0,3%	*	0,3%	0,5%	*	0,2%	0,2%	0,4%	*	*
3033 Ullensaker	0,3%	*	*	0,4%	*	*	0,1%	*	*	*
3803 Tønsberg	0,3%	*	0,3%	0,8%	*	*	0,1%	0,4%	*	*
3804 Sandefjord	0,3%	*	0,3%	1,1%	*	*	0,2%	*	*	*
3807 Skien	0,3%	*	*	0,7%	*	0,2%	0,2%	0,4%	*	*
4203 Arendal	0,3%	*	*	*	*	*	0,2%	0,7%	*	*
4204 Kristiansand	0,3%	*	0,5%	1,0%	0,1%	0,1%	0,1%	0,2%	*	*
4601 Bergen	0,3%	0,3%	0,3%	0,8%	*	0,2%	0,1%	0,2%	*	*
5001 Trondheim	0,2%	*	0,2%	0,6%	*	0,1%	0,1%	0,4%	*	*
5401 Tromsø	0,2%	*	*	0,6%	*	0,1%	0,1%	0,2%	*	*
Ukjent	0,4%	*	0,3%	0,5%	*	*	0,1%	*	*	*