

### Innhold i rapporten

Statistikken viser søknader om ordinære dagpenger og dagpenger under permittering etter start korona-krise uke 11, mandag 9. mars, fordelt på næring. Statistikken viser registrert næring i Aa-register for de personer som har hatt et arbeidsforhold i løpet av tre måneder før dagpengesøknad. Statistikken omfatter førstegangssøknad om dagpenger og søknad om gjenopptak.

### Tall

Antall søknader om dagpenger = Antall mottatte søknader om ordinære dagpenger og dagpenger under permittering (både førstegangssøknad og gjenopptak).

Antall personer som har søkt dagpenger = Samme som antall søknader om dagpenger, men juster slik at en person telles kun en gang, hvis person har sendt flere søknader i perioden

- Antall jobber(arbeidsforhold) = Antall jobber (arbeidsforhold) registrert i Aa-register og over 1 times arbeid per uke (planlagt eller gjennomført). For personer som har arbeidsforhold i ulike virksomheter telles en jobb for hver virksomhet, for personer med flere arbeidsforhold i samme virksomhet telles kun ett arbeidsforhold. Definisjon er lagt nære SSB definisjon av tabell 11652, men det er ikke benyttet inntektsdata for definisjon av arbeidsforhold.

Andel av jobber(arbeidsforhold) = Antall arbeidsforhold for personer som har søkt dagpenger dividert med antall jobber (arbeidsforhold) i alt

- Antall virksomheter: Ett foretak består av en eller flere virksomheter. F.eks foretaket "Den norske hotellkjeden AS" med 10 virksomheter, en for hvert hotell i ulike kommuner. For å kunne fordele på fylker brukes i denne statistikken antall virksomheter. Da det finnes flere virksomheter enn foretak i Norge, så vil tall for antall ansatte per virksomhet være lavere enn antall ansatte per foretak. En virksomhet har en næring. Noen få virksomheter skifter næring og vil i denne statistikken være i to næringsgrupper.

### Fordelingsvariabler

Fylke, kommune

Type dagpenger: Ordinære dagpenger, dagpenger under permittering.

Næring og næringsgruppe

### Oppdatering og statistikkperiode

Månedlig

### Spesialtegn

\* = Tall under 4, ingen verdi eller tall kan ikke oppgis

### Kilde

NAV (dokumentarkiv og Aa-register)

### Endringer i rapporten

2021 sep: Korrigeret prikking av tabeller for fylke og kommune slik at kun tall under 4 prikket. Tidligere rapporter prikket feilaktig tall under 4 permitterte.

2020 des: Rettet arkfane "Næring. Kommune. Andel" til tall for "Andel arbeidsforhold med søknad om dagpenger" fra gal verdi "Andel arbeidsforhold med søknad om dagpenger under permittering" som har vært vist de siste månedene.

2020 aug: Endret til å vise alle næringer for 2-siffer-tabellene.

2020 aug: Tilpasset layout til normalt antall dagpengesøknader. Viser kun 25 største næringer for detaljert næringstabell. Endret fylkes- og kommunetabell til å vise samlet for søknad om ordinære og dagpenger under permittering. Flere tall i arkfane forklaring.

2020 mai: Rapport endret fra å bruke antall ansatte til antall jobber (arbeidsforhold) som telleenhet. Hensikt med endring: Dette gir bedre forholdstall for næring hvor mange personer har ekstrajobb som f.eks. serveringsvirksomhet. Endringen fører til stor endring i andel for næringene: Jordbruk, skogbruk, fiske, hotell- og servicevirksomhet og

# Søknader om dagpenger. Næring. En måned

## Om statistikken

private tjenester ellers. For øvrige næringer er endringene mindre. Tabeller etter gammel beregningsmetode kan utleveres på forespørsel de to neste uker.

25. mars: Rapport ny

### Kontakt

Media: [Presse@nav.no](mailto:Presse@nav.no). Spørsmål om statistikken: [nav.statistikk@nav.no](mailto:nav.statistikk@nav.no) eller [steinar.folkvord@nav.no](mailto:steinar.folkvord@nav.no)

Sperrefrist til publisert på nav.no

Rapport oppdatert: 02.05.2024



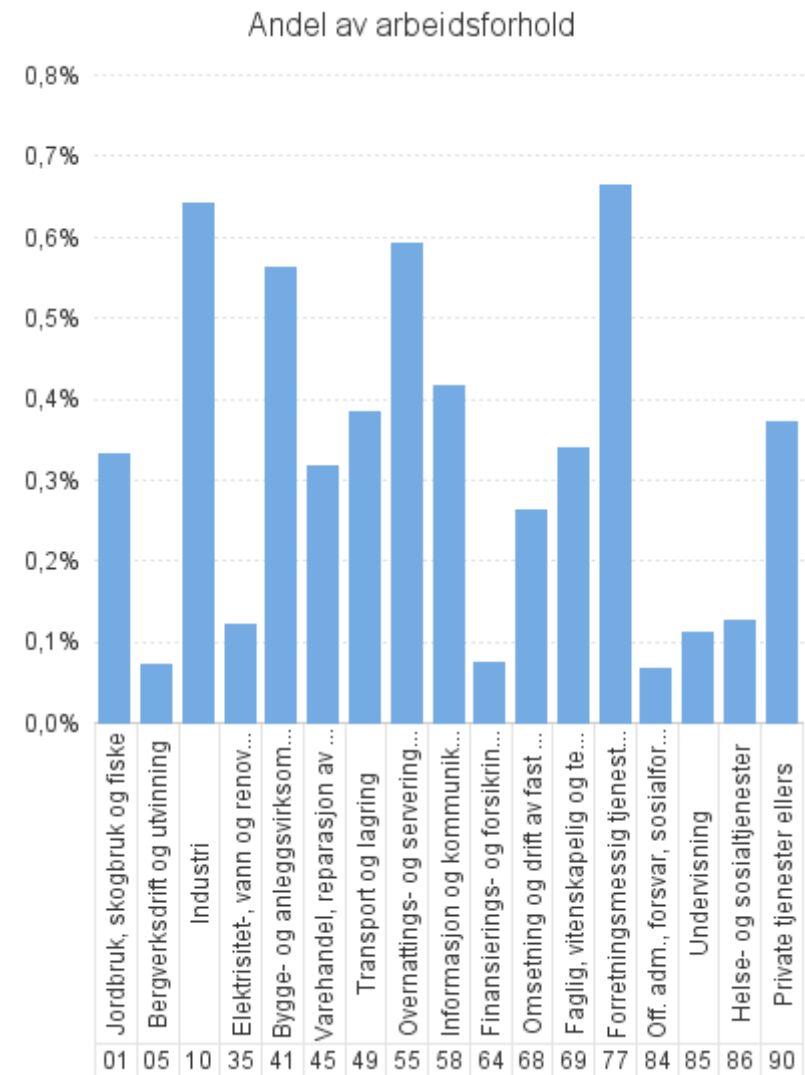
# Søknader om dagpenger. Næring. En måned

April 2024 fra 01.04 til 30.04

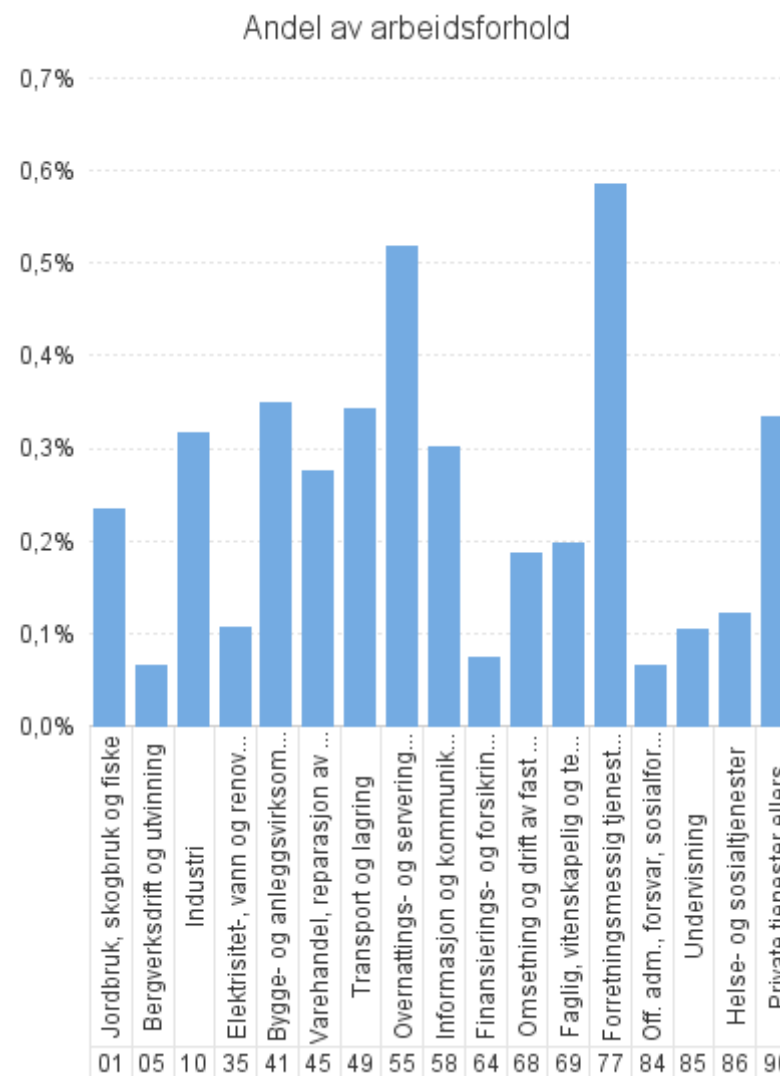
Rapport oppdatert: 02.05.2024

|  | I alt            | Søknad om ordinære dagpenger | Søknad om dagpenger ved permittering |
|--|------------------|------------------------------|--------------------------------------|
| <b>Antall søknader om dagpenger kalendermåned april</b>                    | <b>10 658</b>    | <b>8 350</b>                 | <b>2 308</b>                         |
| <b>Antall personer som har søkt om dagpenger</b>                           | <b>10 402</b>    | <b>8 229</b>                 | <b>2 198</b>                         |
| - herav antall personer i Aa-register                                      | 7 323            | 5 532                        | 1 812                                |
| - herav antall personer ikke i Aa-register                                 | 3 079            | 2 697                        | 386                                  |
| <b>Antall arbeidsforhold (jobber). Disse tallene er fordelt på næring.</b> | <b>8 727</b>     | <b>6 728</b>                 | <b>2 021</b>                         |
| <b>Antall jobber (arbeidsforhold) i alt</b>                                | <b>2 702 011</b> |                              |                                      |
| Gjennomsnitt antall arbeidsforhold per person                              | 1,1              |                              |                                      |

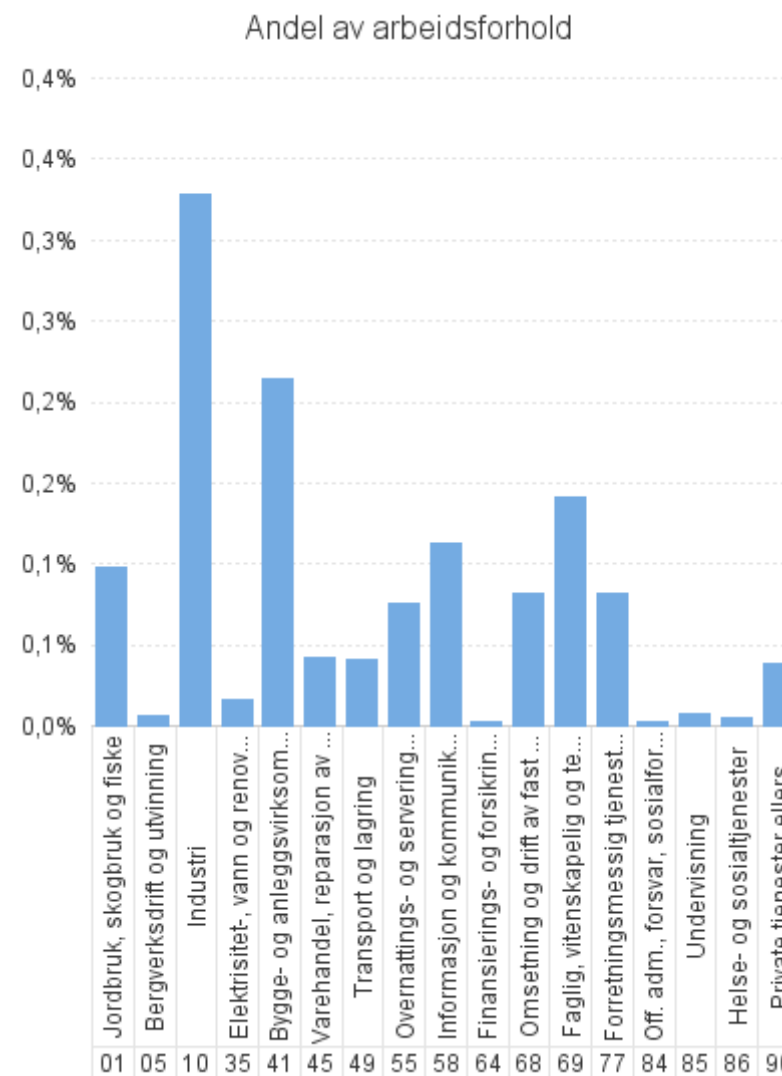
|  | Dagpenger -<br>antall<br>arbeidsforhold | Dagpenger -<br>andel av<br>arbeidsforhold | Dagpenger -<br>antall<br>virksomheter |
|--|---|---|---------------------------------------|
| <b>Antall som har søkt om dagpenger</b>        | <b>10 402</b>                           |   |                                       |
| <b>- herav i Aa-register</b>                   | <b>7 323</b>                            |   |                                       |
| <b>Antall arbeidsforhold i Aa-register</b>     | <b>8 727</b>                            | <b>0,3%</b>                               | <b>6 100</b>                          |
| Jordbruk, skogbruk og fiske                    | 136                                     | 0,3%                                      | 104                                   |
| Bergverksdrift og utvinning                    | 43                                      | 0,1%                                      | 39                                    |
| Industri                                       | 1 194                                   | 0,6%                                      | 490                                   |
| Elektrisitet-, vann og renovasjon              | 39                                      | 0,1%                                      | 36                                    |
| Bygge- og anleggsvirksomhet                    | 1 277                                   | 0,6%                                      | 871                                   |
| Varehandel, reparasjon av motorvogner          | 1 058                                   | 0,3%                                      | 940                                   |
| Transport og lagring                           | 478                                     | 0,4%                                      | 370                                   |
| Overnattings- og serveringsvirksomhet          | 841                                     | 0,6%                                      | 668                                   |
| Informasjon og kommunikasjon                   | 416                                     | 0,4%                                      | 270                                   |
| Finansierings- og forsikringsvirksomhet        | 35                                      | 0,1%                                      | 30                                    |
| Omsetning og drift av fast eiendom             | 78                                      | 0,3%                                      | 67                                    |
| Faglig, vitenskapelig og teknisk tjenesteyting | 474                                     | 0,3%                                      | 376                                   |
| Forretningsmessig tjenesteyting                | 1 121                                   | 0,7%                                      | 626                                   |
| Off. adm., forsvar, sosialforsikring           | 101                                     | 0,1%                                      | 74                                    |
| Undervisning                                   | 258                                     | 0,1%                                      | 223                                   |
| Helse- og sosialtjenester                      | 711                                     | 0,1%                                      | 605                                   |
| Private tjenester ellers                       | 445                                     | 0,4%                                      | 305                                   |
| Ukjent   | 10                                      | *   | *                                     |
|  | 12                                      | *   | 11                                    |



|  | Ordinære -<br>antall<br>arbeidsforhold | Ordinære -<br>andel av<br>arbeidsforhold | Ordinære -<br>antall<br>virksomheter |
|--|--|--|--------------------------------------|
| <b>Antall som har søkt om dagpenger</b>        | <b>8 229</b>                           |  |                                      |
| <b>- herav i Aa-register</b>                   | <b>5 532</b>                           |  |                                      |
| <b>Antall arbeidsforhold i Aa-register</b>     | <b>6 728</b>                           | <b>0,2%</b>                              | <b>5 168</b>                         |
| Jordbruk, skogbruk og fiske                    | 96                                     | 0,2%                                     | 81                                   |
| Bergverksdrift og utvinning                    | 39                                     | 0,1%                                     | 35                                   |
| Industri                                       | 590                                    | 0,3%                                     | 379                                  |
| Elektrisitet-, vann og renovasjon              | 34                                     | 0,1%                                     | 31                                   |
| Bygge- og anleggsvirksomhet                    | 792                                    | 0,3%                                     | 626                                  |
| Varehandel, reparasjon av motorvogner          | 921                                    | 0,3%                                     | 838                                  |
| Transport og lagring                           | 428                                    | 0,3%                                     | 342                                  |
| Overnattings- og serveringsvirksomhet          | 735                                    | 0,5%                                     | 596                                  |
| Informasjon og kommunikasjon                   | 303                                    | 0,3%                                     | 202                                  |
| Finansierings- og forsikringsvirksomhet        | 34                                     | 0,1%                                     | 29                                   |
| Omsetning og drift av fast eiendom             | 55                                     | 0,2%                                     | 47                                   |
| Faglig, vitenskapelig og teknisk tjenesteyting | 277                                    | 0,2%                                     | 247                                  |
| Forretningsmessig tjenesteyting                | 987                                    | 0,6%                                     | 567                                  |
| Off. adm., forsvar, sosialforsikring           | 98                                     | 0,1%                                     | 71                                   |
| Undervisning                                   | 241                                    | 0,1%                                     | 209                                  |
| Helse- og sosialtjenester                      | 682                                    | 0,1%                                     | 586                                  |
| Private tjenester ellers                       | 399                                    | 0,3%                                     | 278                                  |
| Ukjent   | 10                                     | *  | *                                    |
|  | 7                                      | *  | 6                                    |



|  | Permitterte -<br>antall<br>arbeidsforhold | Permitterte -<br>andel av<br>arbeidsforhold | Permitterte -<br>antall<br>virksomheter |
|--|---|---|---|
| <b>Antall som har søkt om dagpenger</b>        | <b>2 198</b>                              |   |   |
| <b>- herav i Aa-register</b>                   | <b>1 812</b>                              |   |   |
| <b>Antall arbeidsforhold i Aa-register</b>     | <b>2 021</b>                              | <b>0,1%</b>                                 | <b>1 124</b>                            |
| Jordbruk, skogbruk og fiske                    | 40  | 0,1%  | 24                                      |
| Bergverksdrift og utvinning                    | 4   | 0,0%  | 4                                       |
| Industri                                       | 611                                       | 0,3%  | 162                                     |
| Elektrisitet-, vann og renovasjon              | 5   | 0,0%  | 5                                       |
| Bygge- og anleggsvirksomhet                    | 488                                       | 0,2%  | 283                                     |
| Varehandel, reparasjon av motorvogner          | 141                                       | 0,0%  | 116                                     |
| Transport og lagring                           | 51  | 0,0%  | 41                                      |
| Overnattings- og serveringsvirksomhet          | 107                                       | 0,1%  | 86                                      |
| Informasjon og kommunikasjon                   | 113                                       | 0,1%  | 75                                      |
| Finansierings- og forsikringsvirksomhet        | *   | *   | *                                       |
| Omsetning og drift av fast eiendom             | 24  | 0,1%  | 21                                      |
| Faglig, vitenskapelig og teknisk tjenesteyting | 198                                       | 0,1%  | 137                                     |
| Forretningsmessig tjenesteyting                | 138                                       | 0,1%  | 88                                      |
| Off. adm., forsvar, sosialforsikring           | *   | *   | *                                       |
| Undervisning                                   | 17  | 0,0%  | 15                                      |
| Helse- og sosialtjenester                      | 29  | 0,0%  | 25                                      |
| Private tjenester ellers                       | 46  | 0,0%  | 36                                      |
| Ukjent   | *   | *   | *                                       |
|  | 5   | *   | 5                                       |





# Søknader om dagpenger. Næring. En måned

Søknader om dagpenger. Kalendermåned april

Rapport oppdatert: 02.05.2024

|   |   | Dagpenger -<br>antall<br>arbeidsforhold | Dagpenger -<br>andel av<br>arbeidsforhold | Dagpenger -<br>antall<br>virksomheter |
|---|---|---|---|---------------------------------------|
| <b>Antall som har søkt om dagpenger</b>   |   | <b>10 402</b>                           |   |                                       |
| <b>- herav i Aa-register</b>  |   | <b>7 323</b>                            |   |                                       |
| <b>Antall arbeidsforhold i Aa-register - 25 største næringer på 2-siffer nivå</b> |   |   |   |                                       |
| 10  | Produksjon av nærings- og nytelsesmidler  | 748                                     | 1,7%                                      | 190                                   |
| 43  | Spesialisert bygge- og anleggsvirksomhet  | 678                                     | 0,5%                                      | 499                                   |
| 47  | Detaljhandel, unntatt med motorvogner   | 655                                     | 0,3%                                      | 597                                   |
| 78  | Arbeidskrafttjenester   | 604                                     | 0,9%                                      | 264                                   |
| 56  | Serveringsvirksomhet  | 599                                     | 0,6%                                      | 502                                   |
| 41  | Oppføring av bygninger  | 545                                     | 0,8%                                      | 330                                   |
| 88  | Sosiale omsorgstjenester uten botilbud  | 280                                     | 0,2%                                      | 229                                   |
| 49  | Landtransport og rørtransport   | 271                                     | 0,5%                                      | 222                                   |
| 46  | Agentur- og engroshandel, unntatt med motorvogner                                       | 269                                     | 0,3%                                      | 232                                   |
| 81  | Tjenester tilknyttet eiendomsdrift  | 258                                     | 0,5%                                      | 185                                   |
| 85  | Undervisning  | 258                                     | 0,1%                                      | 223                                   |
| 55  | Overnattingsvirksomhet  | 242                                     | 0,7%                                      | 166                                   |
| 93  | Sports- og fritidsaktiviteter og drift av fornøyelsestabilissemeter                     | 219                                     | 0,5%                                      | 119                                   |
| 87  | Pleie- og omsorgstjenester i institusjon  | 218                                     | 0,1%                                      | 192                                   |
| 86  | Helsetjenester  | 213                                     | 0,1%                                      | 184                                   |
| 62  | Tjenester tilknyttet informasjonsteknologi  | 195                                     | 0,3%                                      | 145                                   |
| 71  | Arkitektvirksomhet og teknisk konsulentvirksomhet, og teknisk prøving og analyse        | 189                                     | 0,4%                                      | 151                                   |
| 45  | Handel med og reparasjon av motorvogner   | 134                                     | 0,3%                                      | 111                                   |
| 59  | Film-, video- og fjernsynsprogramproduksjon, utgivelse av musikk- og lydopptak          | 131                                     | 1,6%                                      | 67                                    |
| 82  | Annen forretningsmessig tjenesteyting   | 107                                     | 0,7%                                      | 68                                    |
| 52  | Lagring og andre tjenester tilknyttet transport   | 103                                     | 0,4%                                      | 72                                    |
| 84  | Offentlig administrasjon og forsvar, og trykdeordninger underlagt offentlig forvaltning | 101                                     | 0,1%                                      | 74                                    |
| 16  | Produksjon av trelast og varer av tre, kork, strå og flettematerialer, unntatt møbler   | 80                                      | 1,0%                                      | 40                                    |
| 68  | Omsetning og drift av fast eiendom  | 78                                      | 0,3%                                      | 67                                    |
| 03  | Fiske, fangst og akvakultur   | 77                                      | 0,5%                                      | 53                                    |
| 70  | Hovedkontortjenester, administrativ rådgivning  | 77                                      | 0,5%                                      | 67                                    |

# Søknader om dagpenger. Næring. En måned

Søknader om dagpenger. Kalendermåned april

Rapport oppdatert: 02.05.2024

---



|  | Dagpenger -<br>antall<br>arbeidsforhold   | Dagpenger -<br>andel av<br>arbeidsforhold | Dagpenger -<br>antall<br>virksomheter |     |
|--|---|---|---------------------------------------|-----|
| <b>Antall som har søkt om dagpenger</b>    | <b>10 402</b>   |   |                                       |     |
| <b>- herav i Aa-register</b>               | <b>7 323</b>  |   |                                       |     |
| <b>Antall arbeidsforhold i Aa-register</b> |   |   |                                       |     |
| 00   | Uoppgitt  | 12  | *                                     | 11  |
| 01   | Jordbruk og tjenester tilknyttet jordbruk, jakt og viltstell                          | 53  | 0,2%                                  | 46  |
| 02   | Skogbruk og tjenester tilknyttet skogbruk   | 6   | 0,2%                                  | 5   |
| 03   | Fiske, fangst og akvakultur   | 77  | 0,5%                                  | 53  |
| 05   | Bryting av steinkull og brunkull  | *   | *                                     | *   |
| 06   | Utvinning av råolje og naturgass  | 5   | 0,0%                                  | 4   |
| 07   | Bryting av metallholdig malm  | *   | *                                     | *   |
| 08   | Bryting og bergverksdrift ellers  | 8   | 0,3%                                  | 8   |
| 09   | Tjenester tilknyttet bergverksdrift og utvinning                                      | 29  | 0,1%                                  | 26  |
| 10   | Produksjon av nærings- og nytelsesmidler  | 748                                       | 1,7%                                  | 190 |
| 11   | Produksjon av drikkevarer   | *   | *                                     | *   |
| 12   | Produksjon av tobakksvarer  | *   | *                                     | *   |
| 13   | Produksjon av tekstiler   | 6   | 0,3%                                  | 5   |
| 14   | Produksjon av klær  | 5   | 0,4%                                  | 4   |
| 15   | Produksjon av lær og lærvarer   | *   | *                                     | *   |
| 16   | Produksjon av trelast og varer av tre, kork, strå og flettematerialer, unntatt møbler | 80  | 1,0%                                  | 40  |
| 17   | Produksjon av papir og papirvarer   | 6   | 0,3%                                  | 6   |
| 18   | Trykking og reproduksjon av innspilte opptak  | 12  | 0,4%                                  | 11  |
| 19   | Produksjon av kull- og raffinerte petroleumsprodukter                                 | *   | *                                     | *   |
| 20   | Produksjon av kjemikalier og kjemiske produkter                                       | 13  | 0,1%                                  | 9   |
| 21   | Produksjon av farmasøytiske råvarer og preparater                                     | *   | *                                     | *   |
| 22   | Produksjon av gummi- og plastprodukter  | 18  | 0,6%                                  | 14  |
| 23   | Produksjon av andre ikke-metallholdige mineralprodukter                               | 33  | 0,4%                                  | 16  |
| 24   | Produksjon av metaller  | 14  | 0,2%                                  | 7   |
| 25   | Produksjon av metallvarer, unntatt maskiner og utstyr                                 | 74  | 0,4%                                  | 63  |
| 26   | Produksjon av datamaskiner og elektroniske og optiske produkter                       | 7   | 0,1%                                  | 5   |
| 27   | Produksjon av elektrisk utstyr  | 28  | 0,4%                                  | 18  |
| 28   | Produksjon av maskiner og utstyr til generell bruk, ikke nevnt annet sted             | 42  | 0,3%                                  | 22  |
| 29   | Produksjon av motorvogner og tilhengere   | 10  | 0,4%                                  | 7   |

# Søknader om dagpenger. Næring. En måned

Søknader om dagpenger. Kalendermåned april

Rapport oppdatert: 02.05.2024

|    |  |     |      |     |
|----|--|-----|------|-----|
| 30 | Produksjon av andre transportmidler  | 14  | 0,1% | 12  |
| 31 | Produksjon av møbler   | 15  | 0,6% | 13  |
| 32 | Annen industriproduksjon   | 25  | 0,8% | 12  |
| 33 | Reparasjon og installasjon av maskiner og utstyr   | 39  | 0,2% | 31  |
| 35 | Elektrisitets-, gass-, damp- og varmtvannsforsyning  | 6   | 0,0% | 6   |
| 36 | Uttak fra kilde, rensing og distribusjon av vann   | *   | *    | *   |
| 37 | Oppsamling og behandling av avløpsvann   | *   | *    | *   |
| 38 | Innsamling, behandling, disponering og gjenvinning av avfall                                     | 27  | 0,3% | 24  |
| 39 | Miljørydding, miljørensing og lignende virksomhet  | *   | *    | *   |
| 41 | Oppføring av bygninger   | 545 | 0,8% | 330 |
| 42 | Anleggsvirksomhet  | 54  | 0,2% | 42  |
| 43 | Spesialisert bygge- og anleggsvirksomhet   | 678 | 0,5% | 499 |
| 45 | Handel med og reparasjon av motorvogner  | 134 | 0,3% | 111 |
| 46 | Agentur- og engroshandel, unntatt med motorvogner  | 269 | 0,3% | 232 |
| 47 | Detaljhandel, unntatt med motorvogner  | 655 | 0,3% | 597 |
| 49 | Landtransport og rørtransport  | 271 | 0,5% | 222 |
| 50 | Sjøfart  | 47  | 0,2% | 33  |
| 51 | Lufttransport  | *   | *    | *   |
| 52 | Lagring og andre tjenester tilknyttet transport  | 103 | 0,4% | 72  |
| 53 | Post og distribusjonsvirksomhet  | 54  | 0,4% | 42  |
| 55 | Overnattingsvirksomhet   | 242 | 0,7% | 166 |
| 56 | Serveringsvirksomhet   | 599 | 0,6% | 502 |
| 58 | Forlagsvirksomhet  | 35  | 0,2% | 28  |
| 59 | Film-, video- og fjernsynsprogramproduksjon, utgivelse av musikk- og lydopptak                   | 131 | 1,6% | 67  |
| 60 | Radio- og fjernsynskringkasting  | 8   | 0,2% | *   |
| 61 | Telekommunikasjon  | 24  | 0,2% | 10  |
| 62 | Tjenester tilknyttet informasjonsteknologi   | 195 | 0,3% | 145 |
| 63 | Informasjonstjenester  | 23  | 0,4% | 19  |
| 64 | Finansieringsvirksomhet  | 10  | 0,0% | 9   |
| 65 | Forsikringsvirksomhet og pensjonskasser, unntatt trygdeordninger underlagt offentlig forvaltning | *   | *    | *   |
| 66 | Tjenester tilknyttet finansierings- og forsikringsvirksomhet                                     | 22  | 0,2% | 19  |
| 68 | Omsetning og drift av fast eiendom   | 78  | 0,3% | 67  |
| 69 | Juridisk og regnskapsmessig tjenesteyting  | 25  | 0,1% | 24  |
| 70 | Hovedkontortjenester, administrativ rådgivning   | 77  | 0,5% | 67  |
| 71 | Arkitektvirksomhet og teknisk konsulentvirksomhet, og teknisk prøving og analyse                 | 189 | 0,4% | 151 |
| 72 | Forskning og utviklingsarbeid  | 42  | 0,2% | 27  |
| 73 | Annonse- og reklamevirksomhet og markedsundersøkelser  | 75  | 0,8% | 56  |

# Søknader om dagpenger. Næring. En måned

Søknader om dagpenger. Kalendermåned april

Rapport oppdatert: 02.05.2024

|        |   |     |      |     |
|--------|---|-----|------|-----|
| 74     | Annen faglig, vitenskapelig og teknisk virksomhet                                       | 57  | 0,6% | 42  |
| 75     | Veterinærtjenester  | 9   | 0,2% | 9   |
| 77     | Utleie- og leasingvirksomhet  | 38  | 0,4% | 35  |
| 78     | Arbeidskrafttjenester   | 604 | 0,9% | 264 |
| 79     | Reisebyrå- og reisearrangørvirksomhet og tilknyttede tjenester                          | 50  | 0,8% | 34  |
| 80     | Vakttjeneste og etterforskning  | 64  | 0,6% | 40  |
| 81     | Tjenester tilknyttet eiendomsdrift  | 258 | 0,5% | 185 |
| 82     | Annen forretningsmessig tjenesteyting   | 107 | 0,7% | 68  |
| 84     | Offentlig administrasjon og forsvar, og trygdeordninger underlagt offentlig forvaltning | 101 | 0,1% | 74  |
| 85     | Undervisning  | 258 | 0,1% | 223 |
| 86     | Helsetjenester  | 213 | 0,1% | 184 |
| 87     | Pleie- og omsorgstjenester i institusjon  | 218 | 0,1% | 192 |
| 88     | Sosiale omsorgstjenester uten botilbud  | 280 | 0,2% | 229 |
| 90     | Kunstnerisk virksomhet og underholdningsvirksomhet                                      | 71  | 0,7% | 50  |
| 91     | Drift av biblioteker, arkiver, museer og annen kulturvirksomhet                         | 20  | 0,2% | 19  |
| 92     | Lotteri og totalisatorspill   | 4   | 0,3% | 4   |
| 93     | Sports- og fritidsaktiviteter og drift av fornøyelsestabilisementer                     | 219 | 0,5% | 119 |
| 94     | Aktiviteter i medlemsorganisasjoner   | 55  | 0,2% | 52  |
| 95     | Reparasjon av datamaskiner, husholdningsvarer og varer til personlig bruk               | 5   | 0,4% | 5   |
| 96     | Annen personlig tjenesteyting   | 71  | 0,4% | 56  |
| 97     | Lønnet arbeid i private husholdninger   | *   | *    | *   |
| 99     | Internasjonale organisasjoner og organer  | *   | *    | *   |
| Ukjent | Ukjent  | 10  | *    | *   |



# Søknader om dagpenger. Næring. En måned

Søknader om ordinære dagpenger. Kalendermåned april

Rapport oppdatert: 02.05.2024

|  |   | Ordinære -<br>antall<br>arbeidsforhold | Ordinære -<br>andel av<br>arbeidsforhold | Ordinære -<br>antall<br>virksomheter |
|--|---|--|--|--------------------------------------|
| <b>Antall som har søkt om dagpenger</b>    |   | <b>8 229</b>                           |  |                                      |
| <b>- herav i Aa-register</b>               |   | <b>5 532</b>                           |  |                                      |
| <b>Antall arbeidsforhold i Aa-register</b> |   |  |  |                                      |
| 00   | Uoppgitt  | 7                                      | *  | 6                                    |
| 01   | Jordbruk og tjenester tilknyttet jordbruk, jakt og viltstell                          | 46                                     | 0,2%                                     | 39                                   |
| 02   | Skogbruk og tjenester tilknyttet skogbruk   | 5                                      | 0,2%                                     | 4                                    |
| 03   | Fiske, fangst og akvakultur   | 45                                     | 0,3%                                     | 38                                   |
| 05   | Bryting av steinkull og brunkull  | *                                      | *  | *                                    |
| 06   | Utvinning av råolje og naturgass  | 5                                      | 0,0%                                     | 4                                    |
| 07   | Bryting av metallholdig malm  | *                                      | *  | *                                    |
| 08   | Bryting og bergverksdrift ellers  | 7                                      | 0,2%                                     | 7                                    |
| 09   | Tjenester tilknyttet bergverksdrift og utvinning                                      | 26                                     | 0,1%                                     | 23                                   |
| 10   | Produksjon av nærings- og nytelsesmidler  | 323                                    | 0,7%                                     | 160                                  |
| 11   | Produksjon av drikkevarer   | *                                      | *  | *                                    |
| 12   | Produksjon av tobakksvarer  | *                                      | *  | *                                    |
| 13   | Produksjon av tekstiler   | *                                      | *  | *                                    |
| 14   | Produksjon av klær  | *                                      | *  | *                                    |
| 15   | Produksjon av lær og lærvarer   | *                                      | *  | *                                    |
| 16   | Produksjon av trelast og varer av tre, kork, strå og flettematerialer, unntatt møbler | 42                                     | 0,5%                                     | 27                                   |
| 17   | Produksjon av papir og papirvarer   | 6                                      | 0,3%                                     | 6                                    |
| 18   | Trykking og reproduksjon av innspilte opptak  | 8                                      | 0,3%                                     | 7                                    |
| 19   | Produksjon av kull- og raffinerte petroleumsprodukter                                 | *                                      | *  | *                                    |
| 20   | Produksjon av kjemikalier og kjemiske produkter                                       | 13                                     | 0,1%                                     | 9                                    |
| 21   | Produksjon av farmasøytiske råvarer og preparater                                     | *                                      | *  | *                                    |
| 22   | Produksjon av gummi- og plastprodukter  | 13                                     | 0,4%                                     | 11                                   |
| 23   | Produksjon av andre ikke-metallholdige mineralprodukter                               | 15                                     | 0,2%                                     | 12                                   |
| 24   | Produksjon av metaller  | 8                                      | 0,1%                                     | 6                                    |
| 25   | Produksjon av metallvarer, unntatt maskiner og utstyr                                 | 60                                     | 0,3%                                     | 51                                   |
| 26   | Produksjon av datamaskiner og elektroniske og optiske produkter                       | 4                                      | 0,1%                                     | *                                    |
| 27   | Produksjon av elektrisk utstyr  | 15                                     | 0,2%                                     | 13                                   |
| 28   | Produksjon av maskiner og utstyr til generell bruk, ikke nevnt annet sted             | 13                                     | 0,1%                                     | 11                                   |
| 29   | Produksjon av motorvogner og tilhengere   | 6                                      | 0,2%                                     | 4                                    |

# Søknader om dagpenger. Næring. En måned

Søknader om ordinære dagpenger. Kalendermåned april

Rapport oppdatert: 02.05.2024

|    |  |     |      |     |
|----|--|-----|------|-----|
| 30 | Produksjon av andre transportmidler  | 11  | 0,1% | 10  |
| 31 | Produksjon av møbler   | 7   | 0,3% | 7   |
| 32 | Annen industriproduksjon   | 5   | 0,2% | 5   |
| 33 | Reparasjon og installasjon av maskiner og utstyr   | 30  | 0,2% | 26  |
| 35 | Elektrisitets-, gass-, damp- og varmtvannsforsyning  | 4   | 0,0% | 4   |
| 36 | Uttak fra kilde, rensing og distribusjon av vann   | *   | *    | *   |
| 37 | Oppsamling og behandling av avløpsvann   | *   | *    | *   |
| 38 | Innsamling, behandling, disponering og gjenvinning av avfall                                     | 26  | 0,3% | 23  |
| 39 | Miljørydding, miljørensing og lignende virksomhet  | *   | *    | *   |
| 41 | Oppføring av bygninger   | 307 | 0,4% | 217 |
| 42 | Anleggsvirksomhet  | 38  | 0,1% | 34  |
| 43 | Spesialisert bygge- og anleggsvirksomhet   | 447 | 0,3% | 375 |
| 45 | Handel med og reparasjon av motorvogner  | 112 | 0,3% | 95  |
| 46 | Agentur- og engroshandel, unntatt med motorvogner  | 211 | 0,2% | 188 |
| 47 | Detaljhandel, unntatt med motorvogner  | 598 | 0,3% | 555 |
| 49 | Landtransport og rørtransport  | 237 | 0,4% | 202 |
| 50 | Sjøfart  | 45  | 0,2% | 32  |
| 51 | Lufttransport  | *   | *    | *   |
| 52 | Lagring og andre tjenester tilknyttet transport  | 93  | 0,3% | 68  |
| 53 | Post og distribusjonsvirksomhet  | 50  | 0,4% | 39  |
| 55 | Overnattingsvirksomhet   | 204 | 0,6% | 146 |
| 56 | Serveringsvirksomhet   | 531 | 0,5% | 450 |
| 58 | Forlagsvirksomhet  | 30  | 0,2% | 26  |
| 59 | Film-, video- og fjernsynsprogramproduksjon, utgivelse av musikk- og lydopptak                   | 116 | 1,4% | 54  |
| 60 | Radio- og fjernsynskringkasting  | 8   | 0,2% | *   |
| 61 | Telekommunikasjon  | 10  | 0,1% | 8   |
| 62 | Tjenester tilknyttet informasjonsteknologi   | 124 | 0,2% | 100 |
| 63 | Informasjonstjenester  | 15  | 0,3% | 13  |
| 64 | Finansieringsvirksomhet  | 10  | 0,0% | 9   |
| 65 | Forsikringsvirksomhet og pensjonskasser, unntatt trygdeordninger underlagt offentlig forvaltning | *   | *    | *   |
| 66 | Tjenester tilknyttet finansierings- og forsikringsvirksomhet                                     | 21  | 0,2% | 18  |
| 68 | Omsetning og drift av fast eiendom   | 55  | 0,2% | 47  |
| 69 | Juridisk og regnskapsmessig tjenesteyting  | 23  | 0,1% | 22  |
| 70 | Hovedkontortjenester, administrativ rådgivning   | 48  | 0,3% | 45  |
| 71 | Arkitektvirksomhet og teknisk konsulentvirksomhet, og teknisk prøving og analyse                 | 100 | 0,2% | 91  |
| 72 | Forskning og utviklingsarbeid  | 27  | 0,2% | 20  |
| 73 | Annonse- og reklamevirksomhet og markedsundersøkelser  | 43  | 0,4% | 35  |

# Søknader om dagpenger. Næring. En måned

Søknader om ordinære dagpenger. Kalendermåned april

Rapport oppdatert: 02.05.2024

|        |   |     |      |     |
|--------|---|-----|------|-----|
| 74     | Annen faglig, vitenskapelig og teknisk virksomhet                                       | 29  | 0,3% | 27  |
| 75     | Veterinærtjenester  | 7   | 0,2% | 7   |
| 77     | Utleie- og leasingvirksomhet  | 31  | 0,3% | 28  |
| 78     | Arbeidskrafttjenester   | 531 | 0,8% | 242 |
| 79     | Reisebyrå- og reisearrangørvirksomhet og tilknyttede tjenester                          | 40  | 0,6% | 26  |
| 80     | Vakttjeneste og etterforskning  | 60  | 0,5% | 38  |
| 81     | Tjenester tilknyttet eiendomsdrift  | 231 | 0,4% | 171 |
| 82     | Annen forretningsmessig tjenesteyting   | 94  | 0,7% | 62  |
| 84     | Offentlig administrasjon og forsvar, og trykdeordninger underlagt offentlig forvaltning | 98  | 0,1% | 71  |
| 85     | Undervisning  | 241 | 0,1% | 209 |
| 86     | Helsetjenester  | 203 | 0,1% | 174 |
| 87     | Pleie- og omsorgstjenester i institusjon  | 210 | 0,1% | 188 |
| 88     | Sosiale omsorgstjenester uten botilbud  | 269 | 0,2% | 224 |
| 90     | Kunstnerisk virksomhet og underholdningsvirksomhet                                      | 56  | 0,5% | 42  |
| 91     | Drift av biblioteker, arkiver, museer og annen kulturvirksomhet                         | 20  | 0,2% | 19  |
| 92     | Lotteri og totalisatorspill   | 4   | 0,3% | 4   |
| 93     | Sports- og fritidsaktiviteter og drift av fornøyelsestabilissemeter                     | 198 | 0,4% | 108 |
| 94     | Aktiviteter i medlemsorganisasjoner   | 52  | 0,2% | 49  |
| 95     | Reparasjon av datamaskiner, husholdningsvarer og varer til personlig bruk               | 5   | 0,4% | 5   |
| 96     | Annen personlig tjenesteyting   | 64  | 0,3% | 51  |
| 97     | Lønnet arbeid i private husholdninger   | *   | *    | *   |
| 99     | Internasjonale organisasjoner og organer  | *   | *    | *   |
| Ukjent | Ukjent  | 10  | *    | *   |



# Søknader om dagpenger. Næring. En måned

Søknader om dagpenger under permittering. Kalendermåned april

Rapport oppdatert: 02.05.2024

|  |   | Permitterte -<br>antall<br>arbeidsforhold | Permitterte -<br>andel av<br>arbeidsforhold | Permitterte -<br>antall<br>virksomheter |
|--|---|---|---|---|
| <b>Antall som har søkt om dagpenger</b>    |   | <b>2 198</b>                              |   |   |
| <b>- herav i Aa-register</b>               |   | <b>1 812</b>                              |   |   |
| <b>Antall arbeidsforhold i Aa-register</b> |   |   |   |   |
| 00   | Uoppgitt  | 5   | *   | 5                                       |
| 01   | Jordbruk og tjenester tilknyttet jordbruk, jakt og viltstell                          | 7   | 0,0%  | 7                                       |
| 02   | Skogbruk og tjenester tilknyttet skogbruk   | *   | *   | *                                       |
| 03   | Fiske, fangst og akvakultur   | 32  | 0,2%  | 16                                      |
| 05   | Bryting av steinkull og brunkull  | *   | *   | *                                       |
| 06   | Utvinning av råolje og naturgass  | *   | *   | *                                       |
| 07   | Bryting av metallholdig malm  | *   | *   | *                                       |
| 08   | Bryting og bergverksdrift ellers  | *   | *   | *                                       |
| 09   | Tjenester tilknyttet bergverksdrift og utvinning                                      | *   | *   | *                                       |
| 10   | Produksjon av nærings- og nytelsesmidler  | 430                                       | 1,0%  | 72                                      |
| 11   | Produksjon av drikkevarer   | *   | *   | *                                       |
| 12   | Produksjon av tobakksvarer  | *   | *   | *                                       |
| 13   | Produksjon av tekstiler   | *   | *   | *                                       |
| 14   | Produksjon av klær  | *   | *   | *                                       |
| 15   | Produksjon av lær og lærvarer   | *   | *   | *                                       |
| 16   | Produksjon av trelast og varer av tre, kork, strå og flettematerialer, unntatt møbler | 39  | 0,5%  | 18                                      |
| 17   | Produksjon av papir og papirvarer   | *   | *   | *                                       |
| 18   | Trykking og reproduksjon av innspilte opptak  | 4   | 0,1%  | 4                                       |
| 19   | Produksjon av kull- og raffinerte petroleumsprodukter                                 | *   | *   | *                                       |
| 20   | Produksjon av kjemikalier og kjemiske produkter                                       | *   | *   | *                                       |
| 21   | Produksjon av farmasøytiske råvarer og preparater                                     | *   | *   | *                                       |
| 22   | Produksjon av gummi- og plastprodukter  | 6   | 0,2%  | 4                                       |
| 23   | Produksjon av andre ikke-metallholdige mineralprodukter                               | 18  | 0,2%  | 5                                       |
| 24   | Produksjon av metaller  | 6   | 0,1%  | *                                       |
| 25   | Produksjon av metallvarer, unntatt maskiner og utstyr                                 | 14  | 0,1%  | 12                                      |
| 26   | Produksjon av datamaskiner og elektroniske og optiske produkter                       | *   | *   | *                                       |
| 27   | Produksjon av elektrisk utstyr  | 13  | 0,2%  | 6                                       |
| 28   | Produksjon av maskiner og utstyr til generell bruk, ikke nevnt annet sted             | 29  | 0,2%  | 11                                      |
| 29   | Produksjon av motorvogner og tilhengere   | 4   | 0,2%  | *                                       |

# Søknader om dagpenger. Næring. En måned

Søknader om dagpenger under permittering. Kalendermåned april

Rapport oppdatert: 02.05.2024

|    |  |     |      |     |
|----|--|-----|------|-----|
| 30 | Produksjon av andre transportmidler  | *   | *    | *   |
| 31 | Produksjon av møbler   | 8   | 0,3% | 6   |
| 32 | Annen industriproduksjon   | 20  | 0,6% | 8   |
| 33 | Reparasjon og installasjon av maskiner og utstyr   | 9   | 0,0% | 5   |
| 35 | Elektrisitets-, gass-, damp- og varmtvannsforsyning  | *   | *    | *   |
| 36 | Uttak fra kilde, rensing og distribusjon av vann   | *   | *    | *   |
| 37 | Oppsamling og behandling av avløpsvann   | *   | *    | *   |
| 38 | Innsamling, behandling, disponering og gjenvinning av avfall                                     | *   | *    | *   |
| 39 | Miljørydding, miljørensing og lignende virksomhet  | *   | *    | *   |
| 41 | Oppføring av bygninger   | 239 | 0,3% | 131 |
| 42 | Anleggsvirksomhet  | 16  | 0,1% | 9   |
| 43 | Spesialisert bygge- og anleggsvirksomhet   | 233 | 0,2% | 143 |
| 45 | Handel med og reparasjon av motorvogner  | 22  | 0,0% | 17  |
| 46 | Agentur- og engroshandel, unntatt med motorvogner  | 60  | 0,1% | 51  |
| 47 | Detaljhandel, unntatt med motorvogner  | 59  | 0,0% | 48  |
| 49 | Landtransport og rørtransport  | 35  | 0,1% | 30  |
| 50 | Sjøfart  | *   | *    | *   |
| 51 | Lufttransport  | *   | *    | *   |
| 52 | Lagring og andre tjenester tilknyttet transport  | 10  | 0,0% | 6   |
| 53 | Post og distribusjonsvirksomhet  | 4   | 0,0% | *   |
| 55 | Overnattingsvirksomhet   | 38  | 0,1% | 27  |
| 56 | Serveringsvirksomhet   | 69  | 0,1% | 59  |
| 58 | Forlagsvirksomhet  | 5   | 0,0% | *   |
| 59 | Film-, video- og fjernsynsprogramproduksjon, utgivelse av musikk- og lydopptak                   | 15  | 0,2% | 14  |
| 60 | Radio- og fjernsynskringkasting  | *   | *    | *   |
| 61 | Telekommunikasjon  | 14  | 0,1% | *   |
| 62 | Tjenester tilknyttet informasjonsteknologi   | 71  | 0,1% | 51  |
| 63 | Informasjonstjenester  | 8   | 0,1% | 6   |
| 64 | Finansieringsvirksomhet  | *   | *    | *   |
| 65 | Forsikringsvirksomhet og pensjonskasser, unntatt trygdeordninger underlagt offentlig forvaltning | *   | *    | *   |
| 66 | Tjenester tilknyttet finansierings- og forsikringsvirksomhet                                     | *   | *    | *   |
| 68 | Omsetning og drift av fast eiendom   | 24  | 0,1% | 21  |
| 69 | Juridisk og regnskapsmessig tjenesteyting  | *   | *    | *   |
| 70 | Hovedkontortjenester, administrativ rådgivning   | 29  | 0,2% | 24  |
| 71 | Arkitektvirksomhet og teknisk konsulentvirksomhet, og teknisk prøving og analyse                 | 90  | 0,2% | 62  |
| 72 | Forskning og utviklingsarbeid  | 15  | 0,1% | 8   |
| 73 | Annonse- og reklamevirksomhet og markedsundersøkelser  | 32  | 0,3% | 22  |



# Søknader om dagpenger. Næring. En måned

Søknader om dagpenger under permittering. Kalendermåned april

Rapport oppdatert: 02.05.2024

|        |   |    |      |    |
|--------|---|----|------|----|
| 74     | Annen faglig, vitenskapelig og teknisk virksomhet                                       | 28 | 0,3% | 17 |
| 75     | Veterinærtjenester  | *  | *    | *  |
| 77     | Utleie- og leasingvirksomhet  | 7  | 0,1% | 7  |
| 78     | Arbeidskrafttjenester   | 76 | 0,1% | 41 |
| 79     | Reisebyrå- og reisearrangørvirksomhet og tilknyttede tjenester                          | 10 | 0,2% | 8  |
| 80     | Vakttjeneste og etterforskning  | 4  | 0,0% | 4  |
| 81     | Tjenester tilknyttet eiendomsdrift  | 27 | 0,0% | 20 |
| 82     | Annen forretningsmessig tjenesteyting   | 14 | 0,1% | 8  |
| 84     | Offentlig administrasjon og forsvar, og trykdeordninger underlagt offentlig forvaltning | *  | *    | *  |
| 85     | Undervisning  | 17 | 0,0% | 15 |
| 86     | Helsetjenester  | 10 | 0,0% | 10 |
| 87     | Pleie- og omsorgstjenester i institusjon  | 8  | 0,0% | 7  |
| 88     | Sosiale omsorgstjenester uten botilbud  | 11 | 0,0% | 8  |
| 90     | Kunstnerisk virksomhet og underholdningsvirksomhet                                      | 15 | 0,1% | 9  |
| 91     | Drift av biblioteker, arkiver, museer og annen kulturvirksomhet                         | *  | *    | *  |
| 92     | Lotteri og totalisatorspill   | *  | *    | *  |
| 93     | Sports- og fritidsaktiviteter og drift av fornøyelsestabilisementer                     | 21 | 0,0% | 17 |
| 94     | Aktiviteter i medlemsorganisasjoner   | *  | *    | *  |
| 95     | Reparasjon av datamaskiner, husholdningsvarer og varer til personlig bruk               | *  | *    | *  |
| 96     | Annen personlig tjenesteyting   | 7  | 0,0% | 7  |
| 97     | Lønnet arbeid i private husholdninger   | *  | *    | *  |
| 99     | Internasjonale organisasjoner og organer  | *  | *    | *  |
| Ukjent | Ukjent  | *  | *    | *  |



# Søknader om dagpenger. Næring. En måned

Søknader om dagpenger. Antall arbeidsforhold. Kalendermåned april

Rapport oppdatert: 02.05.2024

|                                      | Jordbruk, skogbruk og fiske | Bergverk sdrift og utvinning | Industri  | Elektrisitet-, vann og renovasjon | Bygge- og anleggsvirksomhet | Varehandel, reparasjon av motorvogner | Transport og lagring | Overnattings- og serveringsvirksomhet | Informasjon og kommunikasjon | Finansiell- og forsikringsvirksomhet |           |
|--------------------------------------|-----------------------------|------------------------------|-----------|-----------------------------------|-----------------------------|---------------------------------------|----------------------|---------------------------------------|------------------------------|--------------------------------------|-----------|
| <b>I alt</b>                         | <b>8 727</b>                | <b>136</b>                   | <b>43</b> | <b>1 194</b>                      | <b>39</b>                   | <b>1 277</b>                          | <b>1 058</b>         | <b>478</b>                            | <b>841</b>                   | <b>416</b>                           | <b>35</b> |
| 03 Oslo                              | 1 396                       | *                            | *         | 33                                | *                           | 159                                   | 163                  | 55                                    | 164                          | 222                                  | 10        |
| 11 Rogaland                          | 553                         | *                            | 12        | 117                               | *                           | 47                                    | 65                   | 34                                    | 53                           | 17                                   | 5         |
| 15 Møre og Romsdal                   | 327                         | 16                           | 5         | 64                                | *                           | 54                                    | 43                   | 14                                    | 14                           | 13                                   | *         |
| 18 Nordland - Nordlånnda             | 460                         | 20                           | *         | 185                               | *                           | 46                                    | 40                   | 19                                    | 42                           | *                                    | *         |
| 31 Østfold                           | 438                         | *                            | *         | 33                                | *                           | 77                                    | 65                   | 23                                    | 34                           | 13                                   | *         |
| 32 Akershus                          | 1 160                       | *                            | *         | 44                                | 10                          | 233                                   | 173                  | 98                                    | 97                           | 58                                   | *         |
| 33 Buskerud                          | 408                         | 9                            | *         | 32                                | *                           | 65                                    | 72                   | 22                                    | 44                           | 7                                    | *         |
| 34 Innlandet                         | 613                         | 11                           | *         | 51                                | *                           | 72                                    | 91                   | 28                                    | 103                          | 9                                    | *         |
| 39 Vestfold                          | 348                         | *                            | *         | 40                                | *                           | 51                                    | 60                   | 20                                    | 25                           | 13                                   | 4         |
| 40 Telemark                          | 237                         | 4                            | *         | 18                                | *                           | 28                                    | 41                   | 12                                    | 21                           | *                                    | *         |
| 42 Agder                             | 333                         | *                            | 5         | 35                                | *                           | 32                                    | 66                   | 13                                    | 40                           | 4                                    | *         |
| 46 Vestland                          | 794                         | 15                           | 7         | 142                               | 7                           | 113                                   | 72                   | 46                                    | 56                           | 25                                   | *         |
| 50 Trøndelag - Tröndelage            | 602                         | 12                           | *         | 79                                | *                           | 70                                    | 55                   | 43                                    | 70                           | 27                                   | *         |
| 55 Troms - Romsa - Tromssa           | 273                         | 6                            | *         | 44                                | *                           | 34                                    | 29                   | 21                                    | 30                           | *                                    | *         |
| 56 Finnmark - Finnmarkku - Finmarkku | 278                         | 15                           | *         | 155                               | *                           | 21                                    | 12                   | 16                                    | 14                           | *                                    | *         |
| Ukjent                               | 507                         | 15                           | *         | 122                               | *                           | 175                                   | 11                   | 14                                    | 34                           | *                                    | *         |

|                                     | I alt        | Omsetning og drift av fast eiendom | Faglig, vitenskapelig og teknisk tjenesteyting | Forretningsmessig tjenesteyting | Off. adm., forsvar, sosialforsikring | Undervisning | Helse- og sosialtjenester | Private tjenester ellers | Ukjent    |           |
|-------------------------------------|--------------|------------------------------------|--|---------------------------------|--------------------------------------|--------------|---------------------------|--------------------------|-----------|-----------|
| <b>I alt</b>                        | <b>8 727</b> | <b>78</b>                          | <b>474</b>                                     | <b>1 121</b>                    | <b>101</b>                           | <b>258</b>   | <b>711</b>                | <b>445</b>               | <b>10</b> | <b>12</b> |
| 03 Oslo                             | 1 396        | 20                                 | 145  | 184                             | 22                                   | 30           | 98                        | 84                       | *         | *         |
| 11 Rogaland                         | 553          | 5                                  | 36   | 67                              | 4                                    | 18           | 35                        | 29                       | *         | *         |
| 15 Møre og Romsdal                  | 327          | *                                  | 8  | 38                              | *                                    | 10           | 31                        | 9                        | *         | *         |
| 18 Nordland - Nordlândia            | 460          | *                                  | 14   | 39                              | *                                    | 6            | 27                        | 10                       | *         | *         |
| 31 Østfold                          | 438          | *                                  | 31   | 67                              | 5                                    | 13           | 48                        | 17                       | *         | *         |
| 32 Akershus                         | 1 160        | 7                                  | 79   | 176                             | 7                                    | 29           | 85                        | 56                       | *         | *         |
| 33 Buskerud                         | 408          | *                                  | 15   | 57                              | *                                    | 9            | 41                        | 25                       | *         | *         |
| 34 Innlandet                        | 613          | *                                  | 19   | 47                              | 14                                   | 23           | 53                        | 84                       | *         | *         |
| 39 Vestfold                         | 348          | *                                  | 15   | 40                              | 5                                    | 17           | 39                        | 12                       | *         | *         |
| 40 Telemark                         | 237          | *                                  | 7  | 32                              | 4                                    | 12           | 39                        | 11                       | *         | *         |
| 42 Agder                            | 333          | *                                  | 17   | 38                              | 6                                    | 17           | 41                        | 12                       | *         | *         |
| 46 Vestland                         | 794          | 16                                 | 46   | 105                             | 15                                   | 32           | 55                        | 38                       | *         | *         |
| 50 Trøndelag - Tröndelage           | 602          | 6                                  | 26   | 66                              | 7                                    | 26           | 81                        | 25                       | *         | *         |
| 55 Troms - Romsa - Tromssa          | 273          | *                                  | 7  | 48                              | *                                    | 12           | 19                        | 13                       | *         | *         |
| 56 Finnmark - Finnmárku - Finmarkku | 278          | 4                                  | *  | 8                               | *                                    | *            | 14                        | 10                       | *         | *         |
| Ukjent                              | 507          | *                                  | 7  | 109                             | *                                    | *            | 5                         | 10                       | *         | *         |



# Søknader om dagpenger. Næring. En måned

Søknader om dagpenger. Andel arbeidsforhold. Kalendermåned april

Rapport oppdatert: 02.05.2024

|                                     | Jordbruk, skogbruk og fiske | Bergverk sdrift og utvinning | Industri    | Elektrisitet-, vann og renovasjon | Bygge- og anleggsvirksomhet | Varehandel, reparasjon av motorvogner | Transport og lagring | Overnattings- og serveringsvirksomhet | Informasjon og kommunikasjon | Finansiell- og forsikringsvirksomhet |      |
|-------------------------------------|-----------------------------|------------------------------|-------------|-----------------------------------|-----------------------------|---------------------------------------|----------------------|---------------------------------------|------------------------------|--------------------------------------|------|
| <b>I alt</b>                        | <b>0,3%</b>                 | <b>0,3%</b>                  | <b>0,1%</b> | <b>0,6%</b>                       | <b>0,1%</b>                 | <b>0,6%</b>                           | <b>0,3%</b>          | <b>0,4%</b>                           | <b>0,6%</b>                  | <b>0,4%</b>                          | *    |
| 03 Oslo                             | 0,4%                        | *                            | *           | 0,4%                              | *                           | 1,0%                                  | 0,4%                 | 0,4%                                  | 0,6%                         | 0,6%                                 | 0,1% |
| 11 Rogaland                         | 0,2%                        | *                            | 0,1%        | 0,6%                              | *                           | 0,3%                                  | 0,2%                 | 0,4%                                  | 0,4%                         | 0,2%                                 | 0,2% |
| 15 Møre og Romsdal                  | 0,3%                        | 0,5%                         | 0,2%        | 0,4%                              | *                           | 0,6%                                  | 0,3%                 | 0,2%                                  | 0,3%                         | 0,6%                                 | *    |
| 18 Nordland - Nordlånnda            | 0,4%                        | 0,5%                         | *           | 2,1%                              | *                           | 0,4%                                  | 0,3%                 | 0,2%                                  | 0,7%                         | *                                    | *    |
| 31 Østfold                          | 0,3%                        | *                            | *           | 0,3%                              | *                           | 0,6%                                  | 0,3%                 | 0,4%                                  | 0,6%                         | 0,4%                                 | *    |
| 32 Akershus                         | 0,3%                        | *                            | *           | 0,4%                              | 0,3%                        | 0,9%                                  | 0,3%                 | 0,5%                                  | 0,6%                         | 0,3%                                 | *    |
| 33 Buskerud                         | 0,3%                        | 0,7%                         | *           | 0,3%                              | *                           | 0,5%                                  | 0,4%                 | 0,6%                                  | 0,7%                         | 0,2%                                 | *    |
| 34 Innlandet                        | 0,4%                        | 0,3%                         | *           | 0,4%                              | *                           | 0,5%                                  | 0,4%                 | 0,5%                                  | 1,3%                         | 0,3%                                 | *    |
| 39 Vestfold                         | 0,3%                        | *                            | *           | 0,4%                              | *                           | 0,5%                                  | 0,4%                 | 0,4%                                  | 0,6%                         | 0,3%                                 | 0,3% |
| 40 Telemark                         | 0,3%                        | 0,6%                         | *           | 0,2%                              | *                           | 0,4%                                  | 0,4%                 | 0,5%                                  | 0,6%                         | *                                    | *    |
| 42 Agder                            | 0,2%                        | *                            | 0,2%        | 0,3%                              | *                           | 0,2%                                  | 0,4%                 | 0,2%                                  | 0,6%                         | 0,1%                                 | *    |
| 46 Vestland                         | 0,3%                        | 0,3%                         | 0,1%        | 0,6%                              | 0,2%                        | 0,4%                                  | 0,2%                 | 0,3%                                  | 0,4%                         | 0,3%                                 | *    |
| 50 Trøndelag - Tröndelage           | 0,3%                        | 0,2%                         | *           | 0,5%                              | *                           | 0,4%                                  | 0,2%                 | 0,5%                                  | 0,6%                         | 0,4%                                 | *    |
| 55 Troms - Romsa - Tromssa          | 0,3%                        | 0,3%                         | *           | 1,1%                              | *                           | 0,5%                                  | 0,3%                 | 0,4%                                  | 0,6%                         | *                                    | *    |
| 56 Finnmark - Finnmarku - Finmarkku | 0,8%                        | 1,1%                         | *           | 8,9%                              | *                           | 0,6%                                  | 0,3%                 | 0,7%                                  | 0,7%                         | *                                    | *    |
| Ukjent                              | 0,5%                        | 0,4%                         | *           | 1,0%                              | *                           | 0,7%                                  | 0,3%                 | 0,2%                                  | 0,5%                         | *                                    | *    |

|                                     | I alt       | Omsetning og drift av fast eiendom | Faglig, vitenskapelig og teknisk tjenesteyting | Forretningmessig tjenesteyting | Off. adm., forsvar, sosialforsikring | Undervisning | Helse- og sosialtjenester | Private tjenester ellers | Ukjent |   |
|-------------------------------------|-------------|------------------------------------|--|--------------------------------|--------------------------------------|--------------|---------------------------|--------------------------|--------|---|
| <b>I alt</b>                        | <b>0,3%</b> | <b>0,3%</b>                        | <b>0,3%</b>                                    | <b>0,7%</b>                    | *                                    | <b>0,1%</b>  | <b>0,1%</b>               | <b>0,4%</b>              | *      | * |
| 03 Oslo                             | <b>0,4%</b> | 0,4%                               | 0,4%   | 0,7%                           | 0,1%                                 | 0,1%         | 0,2%                      | 0,4%                     | *      | * |
| 11 Rogaland                         | <b>0,2%</b> | 0,3%                               | 0,3%   | 0,5%                           | 0,0%                                 | 0,1%         | 0,1%                      | 0,3%                     | *      | * |
| 15 Møre og Romsdal                  | <b>0,3%</b> | *                                  | 0,2%   | 0,7%                           | *                                    | 0,1%         | 0,1%                      | 0,2%                     | *      | * |
| 18 Nordland - Nordlândia            | <b>0,4%</b> | *                                  | 0,4%   | 0,8%                           | *                                    | 0,1%         | 0,1%                      | 0,2%                     | *      | * |
| 31 Østfold                          | <b>0,3%</b> | *                                  | 0,6%   | 0,9%                           | 0,1%                                 | 0,1%         | 0,1%                      | 0,3%                     | *      | * |
| 32 Akershus                         | <b>0,3%</b> | 0,2%                               | 0,4%   | 0,8%                           | 0,0%                                 | 0,1%         | 0,1%                      | 0,3%                     | *      | * |
| 33 Buskerud                         | <b>0,3%</b> | *                                  | 0,3%   | 0,8%                           | *                                    | 0,1%         | 0,1%                      | 0,5%                     | *      | * |
| 34 Innlandet                        | <b>0,4%</b> | *                                  | 0,4%   | 0,7%                           | 0,1%                                 | 0,2%         | 0,1%                      | 1,2%                     | *      | * |
| 39 Vestfold                         | <b>0,3%</b> | *                                  | 0,3%   | 0,6%                           | 0,1%                                 | 0,2%         | 0,1%                      | 0,3%                     | *      | * |
| 40 Telemark                         | <b>0,3%</b> | *                                  | 0,3%   | 0,9%                           | 0,1%                                 | 0,2%         | 0,2%                      | 0,4%                     | *      | * |
| 42 Agder                            | <b>0,2%</b> | *                                  | 0,3%   | 0,6%                           | 0,1%                                 | 0,1%         | 0,1%                      | 0,2%                     | *      | * |
| 46 Vestland                         | <b>0,3%</b> | 0,5%                               | 0,3%   | 0,7%                           | 0,1%                                 | 0,1%         | 0,1%                      | 0,3%                     | *      | * |
| 50 Trøndelag - Tröndelage           | <b>0,3%</b> | 0,2%                               | 0,2%   | 0,6%                           | 0,1%                                 | 0,1%         | 0,2%                      | 0,3%                     | *      | * |
| 55 Troms - Romsa - Tromssa          | <b>0,3%</b> | *                                  | 0,2%   | 1,2%                           | *                                    | 0,1%         | 0,1%                      | 0,4%                     | *      | * |
| 56 Finnmark - Finnmárku - Finmarkku | <b>0,8%</b> | 1,0%                               | *  | 0,5%                           | *                                    | *            | 0,2%                      | 0,6%                     | *      | * |
| Ukjent                              | <b>0,5%</b> | *                                  | 0,2%   | 0,4%                           | *                                    | *            | 0,2%                      | 0,4%                     | *      | * |



# Søknader om dagpenger. Næring. En måned

Søknader om dagpenger. Antall arbeidsforhold. Kalendermåned april

Rapport oppdatert: 02.05.2024

|                                      | I alt        | Jordbruk, skogbruk og fiske | Bergverk sdrift og utvinning | Industri | Elektrisitet-, vann og renovasjon | Bygge- og anleggsvirksomhet | Varehandel, reparasjon av motorvogn | Transport og lagring | Overnattings- og serveringsvirksomhet | Informasjon og kommunikasjon | Finansiell- og forsikringsvirksomhet |
|--------------------------------------|--------------|-----------------------------|------------------------------|----------|-----------------------------------|-----------------------------|-------------------------------------|----------------------|---------------------------------------|------------------------------|--------------------------------------|
| Intil 25 kommuner med flest søknader |              |                             |                              |          |                                   |                             |                                     |                      |                                       |                              |                                      |
| 0301 Oslo                            | <b>1 396</b> | *                           | *                            | 33       | *                                 | 159                         | 163                                 | 55                   | 164                                   | 222                          | 10                                   |
| 1103 Stavanger                       | <b>173</b>   | *                           | *                            | 19       | *                                 | 13                          | 16                                  | 14                   | 20                                    | 12                           | *                                    |
| 1108 Sandnes                         | <b>82</b>    | *                           | *                            | 12       | *                                 | 8                           | 5                                   | 6                    | 10                                    | *                            | *                                    |
| 1508 Ålesund                         | <b>76</b>    | *                           | *                            | 8        | *                                 | 14                          | 9                                   | *                    | *                                     | 4                            | *                                    |
| 1868 Øksnes                          | <b>87</b>    | 12                          | *                            | 64       | *                                 | *                           | *                                   | *                    | 5                                     | *                            | *                                    |
| 3103 Moss                            | <b>77</b>    | *                           | *                            | 4        | *                                 | 17                          | 7                                   | 5                    | 7                                     | *                            | *                                    |
| 3105 Sarpsborg                       | <b>92</b>    | *                           | *                            | 10       | *                                 | 16                          | 16                                  | 6                    | 8                                     | 4                            | *                                    |
| 3107 Fredrikstad                     | <b>125</b>   | *                           | *                            | 10       | *                                 | 16                          | 20                                  | 5                    | 7                                     | 4                            | *                                    |
| 3201 Bærum                           | <b>163</b>   | *                           | *                            | 8        | *                                 | 36                          | 15                                  | 9                    | 9                                     | 18                           | *                                    |
| 3203 Asker                           | <b>149</b>   | *                           | *                            | 8        | *                                 | 33                          | 28                                  | 9                    | 7                                     | 12                           | *                                    |
| 3205 Lillestrøm                      | <b>164</b>   | *                           | *                            | 5        | *                                 | 32                          | 23                                  | 15                   | 18                                    | 4                            | *                                    |
| 3207 Nordre Follo                    | <b>113</b>   | *                           | *                            | 4        | *                                 | 17                          | 13                                  | 12                   | 9                                     | 6                            | *                                    |
| 3209 Ullensaker                      | <b>87</b>    | *                           | *                            | *        | *                                 | 15                          | 16                                  | 8                    | 11                                    | *                            | *                                    |
| 3222 Lørenskog                       | <b>87</b>    | *                           | *                            | 4        | *                                 | 18                          | 16                                  | 11                   | 9                                     | *                            | *                                    |
| 3301 Drammen                         | <b>150</b>   | *                           | *                            | 12       | *                                 | 30                          | 29                                  | 8                    | 9                                     | 4                            | *                                    |
| 3421 Trysil                          | <b>99</b>    | *                           | *                            | 4        | *                                 | 7                           | 7                                   | *                    | 34                                    | *                            | *                                    |
| 3907 Sandefjord                      | <b>109</b>   | *                           | *                            | 4        | *                                 | 12                          | 20                                  | 9                    | 7                                     | *                            | *                                    |
| 3909 Larvik                          | <b>75</b>    | *                           | *                            | 18       | *                                 | 9                           | 13                                  | 6                    | 8                                     | *                            | *                                    |
| 4003 Skien                           | <b>83</b>    | *                           | *                            | 5        | *                                 | 5                           | 17                                  | 4                    | 7                                     | *                            | *                                    |
| 4204 Kristiansand                    | <b>145</b>   | *                           | *                            | 11       | *                                 | 9                           | 30                                  | 5                    | 18                                    | 4                            | *                                    |
| 4601 Bergen                          | <b>387</b>   | *                           | *                            | 25       | *                                 | 62                          | 43                                  | 23                   | 36                                    | 20                           | *                                    |
| 5001 Trondheim - Tråante             | <b>301</b>   | *                           | *                            | 10       | *                                 | 36                          | 25                                  | 27                   | 32                                    | 22                           | *                                    |
| 5501 Tromsø                          | <b>146</b>   | *                           | *                            | 11       | *                                 | 16                          | 9                                   | 14                   | 24                                    | *                            | *                                    |
| 5632 Båtsfjord                       | <b>87</b>    | 6                           | *                            | 61       | *                                 | *                           | *                                   | 9                    | *                                     | *                            | *                                    |
| Ukjent                               | <b>507</b>   | 15                          | *                            | 122      | *                                 | 175                         | 11                                  | 14                   | 34                                    | *                            | *                                    |

|                                       | I alt        | Omsetning og drift av fast eiendom | Faglig, vitenskapelig og teknisk tjenesteyt | Forretningsmessig tjenesteyting | Off. adm., forsvar, sosialforsikring | Undervisning | Helse- og sosialtjenester | Private tjenester ellers | Ukjent |   |
|---------------------------------------|--------------|------------------------------------|---|---------------------------------|--------------------------------------|--------------|---------------------------|--------------------------|--------|---|
| Inntil 25 kommuner med flest søknader |              |                                    |   |                                 |                                      |              |                           |                          |        |   |
| 0301 Oslo                             | <b>1 396</b> | 20                                 | 145   | 184                             | 22                                   | 30           | 98                        | 84                       | *      | * |
| 1103 Stavanger                        | <b>173</b>   | *                                  | 15  | 21                              | *                                    | 6            | 11                        | 13                       | *      | * |
| 1108 Sandnes                          | <b>82</b>    | *                                  | 10  | 12                              | *                                    | *            | 8                         | *                        | *      | * |
| 1508 Ålesund                          | <b>76</b>    | *                                  | *   | 13                              | *                                    | *            | 11                        | 7                        | *      | * |
| 1868 Øksnes                           | <b>87</b>    | *                                  | *   | *                               | *                                    | *            | *                         | *                        | *      | * |
| 3103 Moss                             | <b>77</b>    | *                                  | 9   | 8                               | *                                    | *            | 9                         | 4                        | *      | * |
| 3105 Sarpsborg                        | <b>92</b>    | *                                  | *   | 13                              | *                                    | *            | 10                        | *                        | *      | * |
| 3107 Fredrikstad                      | <b>125</b>   | *                                  | 11  | 21                              | *                                    | 7            | 13                        | 5                        | *      | * |
| 3201 Bærum                            | <b>163</b>   | *                                  | 18  | 26                              | *                                    | *            | 12                        | 10                       | *      | * |
| 3203 Asker                            | <b>149</b>   | *                                  | 14  | 17                              | *                                    | *            | 10                        | 6                        | *      | * |
| 3205 Lillestrøm                       | <b>164</b>   | *                                  | 12  | 32                              | *                                    | 4            | 6                         | 8                        | *      | * |
| 3207 Nordre Follo                     | <b>113</b>   | *                                  | 10  | 21                              | *                                    | 4            | 7                         | 6                        | *      | * |
| 3209 Ullensaker                       | <b>87</b>    | *                                  | *   | 17                              | *                                    | 4            | 9                         | *                        | *      | * |
| 3222 Lørenskog                        | <b>87</b>    | *                                  | *   | 6                               | *                                    | *            | 9                         | 7                        | *      | * |
| 3301 Drammen                          | <b>150</b>   | *                                  | 4   | 26                              | *                                    | 8            | 12                        | 4                        | *      | * |
| 3421 Trysil                           | <b>99</b>    | *                                  | *   | 7                               | *                                    | *            | *                         | 34                       | *      | * |
| 3907 Sandefjord                       | <b>109</b>   | *                                  | 7   | 16                              | *                                    | 7            | 15                        | 5                        | *      | * |
| 3909 Larvik                           | <b>75</b>    | *                                  | *   | 8                               | *                                    | *            | 5                         | *                        | *      | * |
| 4003 Skien                            | <b>83</b>    | *                                  | *   | 14                              | *                                    | 7            | 17                        | *                        | *      | * |
| 4204 Kristiansand                     | <b>145</b>   | *                                  | 10  | 20                              | *                                    | 7            | 17                        | 7                        | *      | * |
| 4601 Bergen                           | <b>387</b>   | 8                                  | 26  | 70                              | 8                                    | 18           | 23                        | 17                       | *      | * |
| 5001 Trondheim - Tråante              | <b>301</b>   | 4                                  | 20  | 43                              | *                                    | 17           | 46                        | 12                       | *      | * |
| 5501 Tromsø                           | <b>146</b>   | *                                  | 4   | 35                              | *                                    | 9            | 9                         | 8                        | *      | * |
| 5632 Båtsfjord                        | <b>87</b>    | *                                  | *   | *                               | *                                    | *            | *                         | *                        | *      | * |
| Ukjent                                | <b>507</b>   | *                                  | 7   | 109                             | *                                    | *            | 5                         | 10                       | *      | * |



# Søknader om dagpenger. Næring. En måned

Søknader om dagpenger. Andel arbeidsforhold. Kalendermåned april

Rapport oppdatert: 02.05.2024

|                                      | I alt | Jordbruk, skogbruk og fiske | Bergverksdrift og utvinning | Industri | Elektrisitet-, vann og renovasjon | Bygge- og anleggsvirksomhet | Varehandel, reparasjon av motorvogner | Transport og lagring | Overnattings- og serveringsvirksomhet | Informasjon og kommunikasjon | Finansiell- og forsikringsvirksomhet |
|--------------------------------------|-------|-----------------------------|-----------------------------|----------|-----------------------------------|-----------------------------|---------------------------------------|----------------------|---------------------------------------|------------------------------|--------------------------------------|
| Intil 25 kommuner med flest søknader |       |                             |                             |          |                                   |                             |                                       |                      |                                       |                              |                                      |
| 0301 Oslo                            | 0,4%  | *                           | *                           | 0,4%     | *                                 | 1,0%                        | 0,4%                                  | 0,4%                 | 0,6%                                  | 0,6%                         | 0,1%                                 |
| 1103 Stavanger                       | 0,2%  | *                           | *                           | 0,5%     | *                                 | 0,5%                        | 0,2%                                  | 0,6%                 | 0,4%                                  | 0,4%                         | *                                    |
| 1108 Sandnes                         | 0,2%  | *                           | *                           | 0,4%     | *                                 | 0,3%                        | 0,1%                                  | 0,4%                 | 0,5%                                  | *                            | *                                    |
| 1508 Ålesund                         | 0,3%  | *                           | *                           | 0,3%     | *                                 | 0,7%                        | 0,2%                                  | *                    | *                                     | 0,5%                         | *                                    |
| 1868 Øksnes                          | 3,6%  | 7,4%                        | *                           | 11,1%    | *                                 | *                           | *                                     | *                    | 4,3%                                  | *                            | *                                    |
| 3103 Moss                            | 0,3%  | *                           | *                           | 0,3%     | *                                 | 1,0%                        | 0,2%                                  | 0,6%                 | 0,6%                                  | *                            | *                                    |
| 3105 Sarpsborg                       | 0,3%  | *                           | *                           | 0,4%     | *                                 | 0,6%                        | 0,4%                                  | 0,6%                 | 0,8%                                  | 0,6%                         | *                                    |
| 3107 Fredrikstad                     | 0,3%  | *                           | *                           | 0,4%     | *                                 | 0,5%                        | 0,4%                                  | 0,4%                 | 0,4%                                  | 0,4%                         | *                                    |
| 3201 Bærum                           | 0,3%  | *                           | *                           | 0,4%     | *                                 | 1,0%                        | 0,2%                                  | 0,5%                 | 0,4%                                  | 0,3%                         | *                                    |
| 3203 Asker                           | 0,3%  | *                           | *                           | 0,4%     | *                                 | 1,0%                        | 0,4%                                  | 0,6%                 | 0,4%                                  | 0,4%                         | *                                    |
| 3205 Lillestrøm                      | 0,4%  | *                           | *                           | 0,3%     | *                                 | 0,8%                        | 0,3%                                  | 0,5%                 | 0,7%                                  | 0,2%                         | *                                    |
| 3207 Nordre Follo                    | 0,4%  | *                           | *                           | 0,5%     | *                                 | 0,8%                        | 0,3%                                  | 1,0%                 | 0,8%                                  | 0,3%                         | *                                    |
| 3209 Ullensaker                      | 0,4%  | *                           | *                           | *        | *                                 | 0,8%                        | 0,4%                                  | 0,3%                 | 0,6%                                  | *                            | *                                    |
| 3222 Lørenskog                       | 0,4%  | *                           | *                           | 0,5%     | *                                 | 1,0%                        | 0,4%                                  | 0,7%                 | 0,7%                                  | *                            | *                                    |
| 3301 Drammen                         | 0,3%  | *                           | *                           | 0,5%     | *                                 | 0,8%                        | 0,4%                                  | 0,5%                 | 0,4%                                  | 0,2%                         | *                                    |
| 3421 Trysil                          | 3,3%  | *                           | *                           | 2,9%     | *                                 | 2,8%                        | 1,8%                                  | *                    | 12,5%                                 | *                            | *                                    |
| 3907 Sandefjord                      | 0,4%  | *                           | *                           | 0,2%     | *                                 | 0,5%                        | 0,5%                                  | 0,6%                 | 0,6%                                  | *                            | *                                    |
| 3909 Larvik                          | 0,4%  | *                           | *                           | 1,0%     | *                                 | 0,5%                        | 0,4%                                  | 0,5%                 | 0,9%                                  | *                            | *                                    |
| 4003 Skien                           | 0,3%  | *                           | *                           | 0,2%     | *                                 | 0,3%                        | 0,5%                                  | 0,5%                 | 0,8%                                  | *                            | *                                    |
| 4204 Kristiansand                    | 0,3%  | *                           | *                           | 0,3%     | *                                 | 0,2%                        | 0,4%                                  | 0,2%                 | 0,6%                                  | 0,3%                         | *                                    |
| 4601 Bergen                          | 0,3%  | *                           | *                           | 0,4%     | *                                 | 0,7%                        | 0,3%                                  | 0,4%                 | 0,4%                                  | 0,4%                         | *                                    |
| 5001 Trondheim - Tråante             | 0,3%  | *                           | *                           | 0,2%     | *                                 | 0,5%                        | 0,2%                                  | 0,8%                 | 0,5%                                  | 0,4%                         | *                                    |
| 5501 Tromsø                          | 0,3%  | *                           | *                           | 0,8%     | *                                 | 0,6%                        | 0,2%                                  | 0,6%                 | 0,9%                                  | *                            | *                                    |
| 5632 Båtsfjord                       | 10,8% | 10,5%                       | *                           | 35,3%    | *                                 | *                           | *                                     | 11,1%                | *                                     | *                            | *                                    |
| Ukjent                               | 0,5%  | 0,4%                        | *                           | 1,0%     | *                                 | 0,7%                        | 0,3%                                  | 0,2%                 | 0,5%                                  | *                            | *                                    |



|                                       | I alt | Omsetning og drift av fast eiendom | Faglig, vitenskapelig og teknisk tjenesteyting | Forretningsmessig tjenesteyting | Off. adm., forsvar, sosialforsikring | Undervisning | Helse- og sosialtjenester | Private tjenester ellers | Ukjent |   |
|---------------------------------------|-------|------------------------------------|--|---------------------------------|--------------------------------------|--------------|---------------------------|--------------------------|--------|---|
| Inntil 25 kommuner med flest søknader |       |                                    |  |                                 |                                      |              |                           |                          |        |   |
| 0301 Oslo                             | 0,4%  | 0,4%                               | 0,4%   | 0,7%                            | 0,1%                                 | 0,1%         | 0,2%                      | 0,4%                     | *      | * |
| 1103 Stavanger                        | 0,2%  | *                                  | 0,3%   | 0,5%                            | *                                    | 0,1%         | 0,1%                      | 0,4%                     | *      | * |
| 1108 Sandnes                          | 0,2%  | *                                  | 0,5%   | 0,5%                            | *                                    | *            | 0,1%                      | *                        | *      | * |
| 1508 Ålesund                          | 0,3%  | *                                  | *  | 0,9%                            | *                                    | *            | 0,2%                      | 0,5%                     | *      | * |
| 1868 Øksnes                           | 3,6%  | *                                  | *  | *                               | *                                    | *            | *                         | *                        | *      | * |
| 3103 Moss                             | 0,3%  | *                                  | 0,8%   | 0,6%                            | *                                    | *            | 0,2%                      | 0,4%                     | *      | * |
| 3105 Sarpsborg                        | 0,3%  | *                                  | *  | 0,9%                            | *                                    | *            | 0,1%                      | *                        | *      | * |
| 3107 Fredrikstad                      | 0,3%  | *                                  | 0,6%   | 0,9%                            | *                                    | 0,2%         | 0,1%                      | 0,3%                     | *      | * |
| 3201 Bærum                            | 0,3%  | *                                  | 0,3%   | 0,8%                            | *                                    | *            | 0,1%                      | 0,3%                     | *      | * |
| 3203 Asker                            | 0,3%  | *                                  | 0,4%   | 0,7%                            | *                                    | *            | 0,1%                      | 0,3%                     | *      | * |
| 3205 Lillestrøm                       | 0,4%  | *                                  | 0,5%   | 0,9%                            | *                                    | 0,1%         | 0,1%                      | 0,4%                     | *      | * |
| 3207 Nordre Follo                     | 0,4%  | *                                  | 0,5%   | 1,1%                            | *                                    | 0,2%         | 0,1%                      | 0,4%                     | *      | * |
| 3209 Ullensaker                       | 0,4%  | *                                  | *  | 1,0%                            | *                                    | 0,3%         | 0,3%                      | *                        | *      | * |
| 3222 Lørenskog                        | 0,4%  | *                                  | *  | 0,3%                            | *                                    | *            | 0,2%                      | 0,6%                     | *      | * |
| 3301 Drammen                          | 0,3%  | *                                  | 0,2%   | 0,8%                            | *                                    | 0,2%         | 0,1%                      | 0,2%                     | *      | * |
| 3421 Trysil                           | 3,3%  | *                                  | *  | 3,5%                            | *                                    | *            | *                         | 9,6%                     | *      | * |
| 3907 Sandefjord                       | 0,4%  | *                                  | 0,5%   | 0,9%                            | *                                    | 0,3%         | 0,2%                      | 0,4%                     | *      | * |
| 3909 Larvik                           | 0,4%  | *                                  | *  | 0,8%                            | *                                    | *            | 0,1%                      | *                        | *      | * |
| 4003 Skien                            | 0,3%  | *                                  | *  | 1,0%                            | *                                    | 0,3%         | 0,2%                      | *                        | *      | * |
| 4204 Kristiansand                     | 0,3%  | *                                  | 0,4%   | 0,7%                            | *                                    | 0,1%         | 0,1%                      | 0,2%                     | *      | * |
| 4601 Bergen                           | 0,3%  | 0,4%                               | 0,3%   | 0,8%                            | 0,1%                                 | 0,1%         | 0,1%                      | 0,2%                     | *      | * |
| 5001 Trondheim - Tråante              | 0,3%  | 0,3%                               | 0,2%   | 0,7%                            | *                                    | 0,1%         | 0,2%                      | 0,2%                     | *      | * |
| 5501 Tromsø                           | 0,3%  | *                                  | 0,2%   | 1,5%                            | *                                    | 0,2%         | 0,1%                      | 0,4%                     | *      | * |
| 5632 Båtsfjord                        | 10,8% | *                                  | *  | *                               | *                                    | *            | *                         | *                        | *      | * |
| Ukjent                                | 0,5%  | *                                  | 0,2%   | 0,4%                            | *                                    | *            | 0,2%                      | 0,4%                     | *      | * |