



## NAV ØST-VIKEN//PRESSEMELDING

PUBLISERT 22. MARS 2024

### Ferske ledighetstall for Akershus

**3,5 prosent av arbeidsstyrken i Akershus er registrert som arbeidssøkere. Flest arbeidssøkere er det i Ullensaker med 5,1 prosent, og om lag samme andel arbeidssøkere har vært ledige et halvt år eller mer.**

**Se kommuneoversikten lengre ned i pressemeldingen.**

– Arbeidsledigheten er fortsatt generelt lav. Likevel er det altfor mange innbyggere i Akershus-kommunene som kan jobbe, men som ikke har en jobb å gå til. NAV-kontorene samarbeider derfor tett med arbeidsgivere lokalt, for å bidra til at flere gis mulighet til å jobbe, sier Lise Westly, direktør i NAV Øst-Viken.

– Det gjelder blant annet unge under 30 år, flyktninger fra Ukraina og de som har behov for ekstra hjelp med å komme seg i varig arbeid. Her er det viktig å være tidlig på banen fordi vi vet at mennesker som har vært arbeidsledige lenge, har redusert sannsynlighet for å komme tilbake i jobb.

### Behov for omstilling

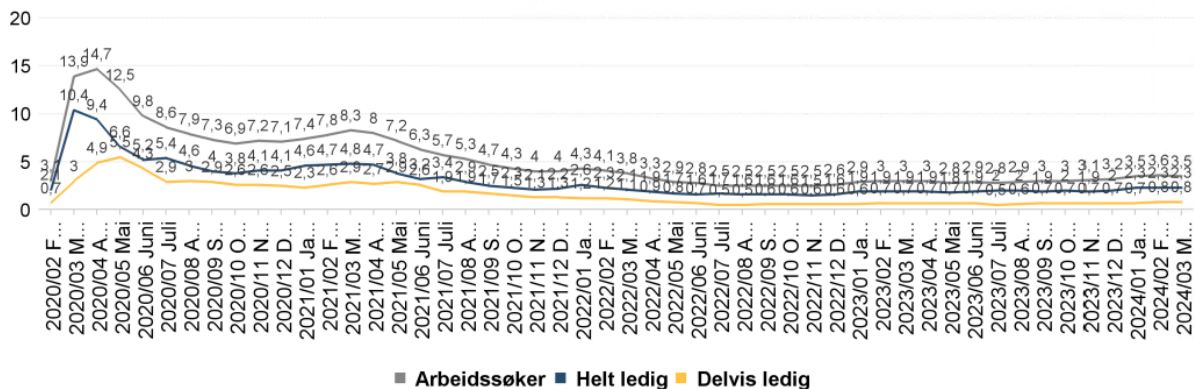
Westly understreker samtidig at arbeidsmarkedet står overfor utfordringer som ikke løses med inkludering alene.

– Vi ser at det er et stort underskudd av kompetanse som arbeidsgiverne etterspør. Spriket mellom tilbud og etterspørsel er spesielt stort i helse- og omsorgsnæringen, og det må hele samfunnet stå sammen om å tette for å sikre en velfungerende velferdsstat, sier Westly.

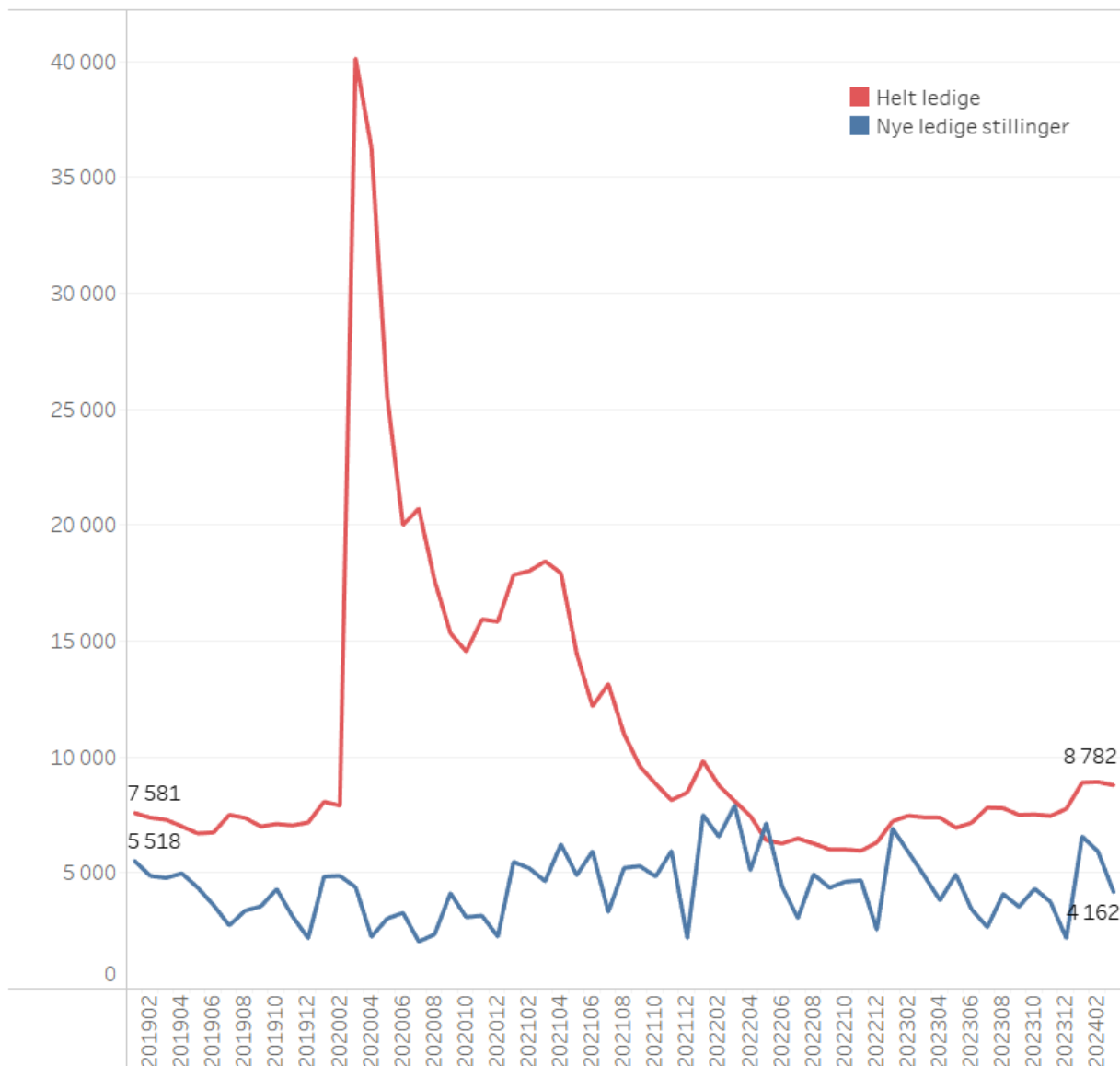
### Nøkkeltall for Akershus

- 2,3 prosent av arbeidsstyrken er helt ledige, 0,8 prosent er delvis ledige
- 28,4 prosent av disse er langtidsledige (over 26 uker)
- 1929 av dem unge mellom 18–30 år er helt ledige

### Andel arbeidssøkere i Akershus, fra januar 2019 til og med mars 2024

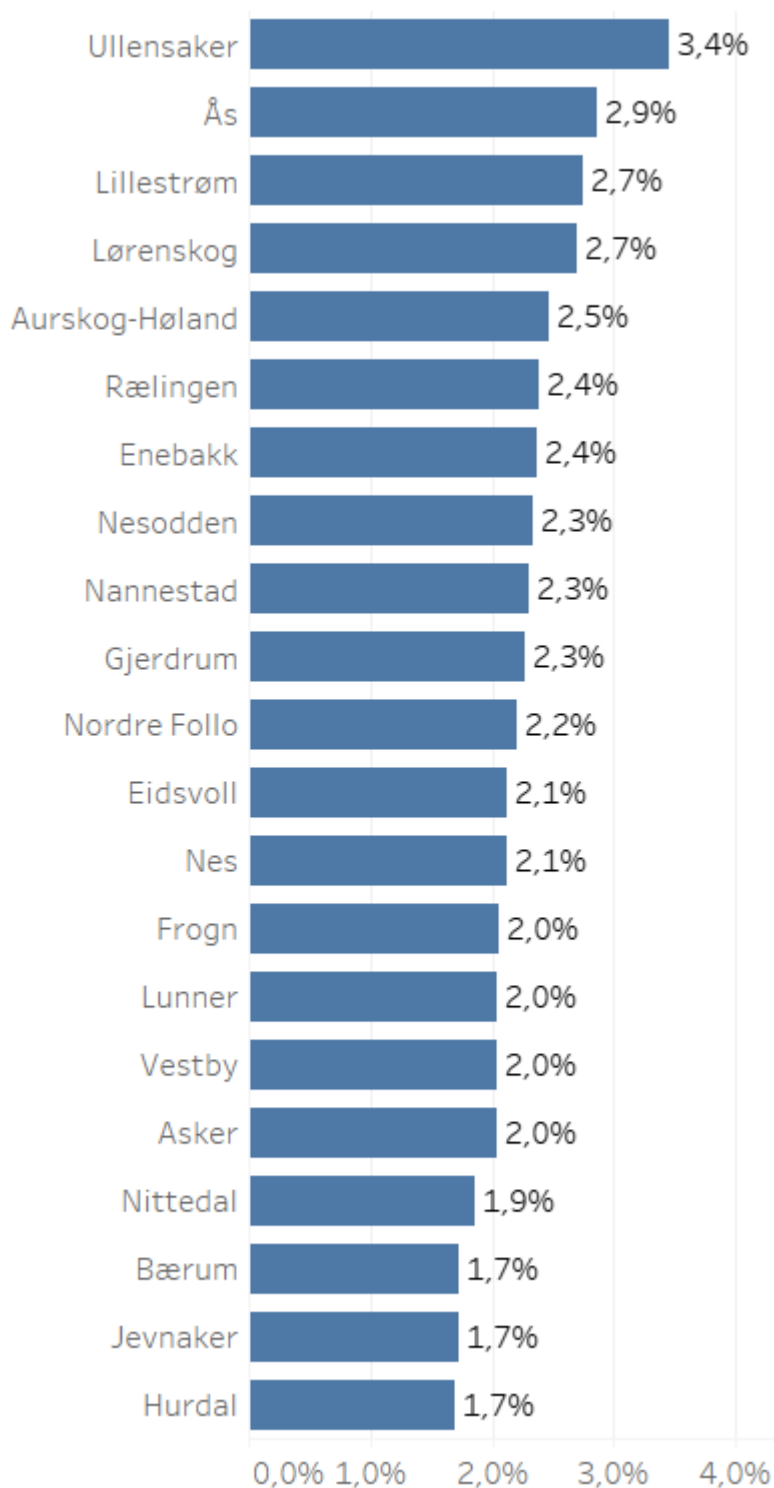


### Antall helt ledige personer og nye ledige stillinger, per måned fra februar 2019 til mars 2024, i Akershus



Ledige stillinger registreres ved NAV-kontor, NAVs servicesenter i Mo i Rana og på nav.no. Vi tar forbehold om at det finnes ledige stillinger som ikke har blitt registrert hos NAV, og antallet ledige stillinger må derfor antas å være noe høyere enn det grafen viser.

## Kommuneoversikt, andel helt ledige, Akershus, mars 2024



## Kommuneoversikt, Akershus, mars 2024

|                     | Arbeidssøkere | Helt ledige  | Endring helt ledige fra samme måned i fjor | Helt ledige som andel av arbeidsstyrken | Andel arbeidssøkere | Andel langtidsledige av alle ledige | Antall langtidsledige | Helt ledige under 30 år | Delvis ledige | Ledige jobber | Antall kvinner | Antall menn  |
|---------------------|---------------|--------------|--|---|---------------------|-------------------------------------|-----------------------|-------------------------|---------------|---------------|----------------|--------------|
| 3201 Bærum          | 1 821         | 1 191        | 101  | 1,7                                     | 2,6                 | 23,8                                | 284                   | 221                     | 433           | 829           | 444            | 747          |
| 3203 Asker          | 1 669         | 1 053        | 190  | 2                                       | 3,2                 | 27,1                                | 285                   | 168                     | 357           | 438           | 416            | 637          |
| 3205 Lillestrøm     | 2 105         | 1 404        | 304  | 2,7                                     | 4,1                 | 26                                  | 365                   | 347                     | 451           | 535           | 504            | 900          |
| 3207 Nordre Follo   | 1 170         | 732          | 123  | 2,2                                     | 3,5                 | 35,5                                | 260                   | 175                     | 222           | 295           | 269            | 463          |
| 3209 Ullensaker     | 1 203         | 810          | 144  | 3,4                                     | 5,1                 | 34                                  | 275                   | 169                     | 227           | 633           | 360            | 450          |
| 3212 Nesodden       | 383           | 249          | 58   | 2,3                                     | 3,6                 | 36,1                                | 90                    | 58                      | 105           | 131           | 97             | 152          |
| 3214 Frogn          | 307           | 172          | 17   | 2                                       | 3,7                 | 26,7                                | 46                    | 35                      | 88            | 46            | 76             | 96           |
| 3216 Vestby         | 335           | 203          | 27   | 2                                       | 3,4                 | 21,2                                | 43                    | 38                      | 80            | 199           | 77             | 126          |
| 3218 As             | 496           | 334          | 99   | 2,9                                     | 4,2                 | 26,6                                | 89                    | 93                      | 97            | 164           | 128            | 206          |
| 3220 Enebakk        | 237           | 143          | -6   | 2,4                                     | 3,9                 | 26,6                                | 38                    | 26                      | 58            | 43            | 54             | 89           |
| 3222 Lørenskog      | 1 026         | 693          | 74   | 2,7                                     | 4                   | 31,5                                | 218                   | 197                     | 197           | 346           | 282            | 411          |
| 3224 Rælingen       | 400           | 261          | 51   | 2,4                                     | 3,7                 | 32,2                                | 84                    | 58                      | 94            | 43            | 101            | 160          |
| 3226 Aurskog-Høland | 376           | 224          | 45   | 2,5                                     | 4,1                 | 34,4                                | 77                    | 38                      | 95            | 49            | 97             | 127          |
| 3228 Nes            | 438           | 270          | 34   | 2,1                                     | 3,4                 | 26,3                                | 71                    | 56                      | 126           | 84            | 109            | 161          |
| 3230 Gjerdrum       | 124           | 92           | 23   | 2,3                                     | 3,1                 | 34,8                                | 32                    | 28                      | 20            | 6             | 40             | 52           |
| 3232 Nittedal       | 405           | 259          | 56   | 1,9                                     | 2,9                 | 30,1                                | 78                    | 49                      | 97            | 90            | 118            | 141          |
| 3234 Lunner         | 178           | 99           | 13   | 2                                       | 3,7                 | 16,2                                | 16                    | 22                      | 40            | 16            | 42             | 57           |
| 3236 Jevnaker       | 116           | 61           | -11  | 1,7                                     | 3,3                 | 16,4                                | 10                    | 18                      | 35            | 30            | 15             | 46           |
| 3238 Nannestad      | 312           | 205          | 28   | 2,3                                     | 3,5                 | 23,4                                | 48                    | 50                      | 56            | 51            | 75             | 130          |
| 3240 Eidsvoll       | 486           | 303          | 21   | 2,1                                     | 3,4                 | 28,7                                | 87                    | 79                      | 109           | 114           | 105            | 198          |
| 3242 Hurdal         | 45            | 24           | ***  | 1,7                                     | 3,2                 | ***                                 | 0                     | 4                       | 13            | 21            | 7              | 17           |
| <b>Akershus</b>     | <b>13 632</b> | <b>8 782</b> | <b>1 389</b>                               | <b>2,3</b>                              | <b>3,5</b>          | <b>28,4</b>                         | <b>2 498</b>          | <b>1 929</b>            | <b>3 000</b>  | <b>4 163</b>  | <b>3 416</b>   | <b>5 366</b> |

For mer informasjon, kontakt:

kommunikasjonsrådgiver Ole Kristian Grønneng,

e-post: [ole.kristian.gronneng@nav.no](mailto:ole.kristian.gronneng@nav.no), telefon 944 97 901