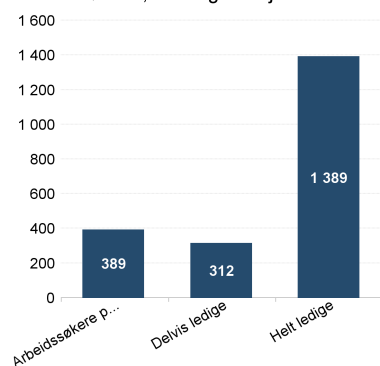
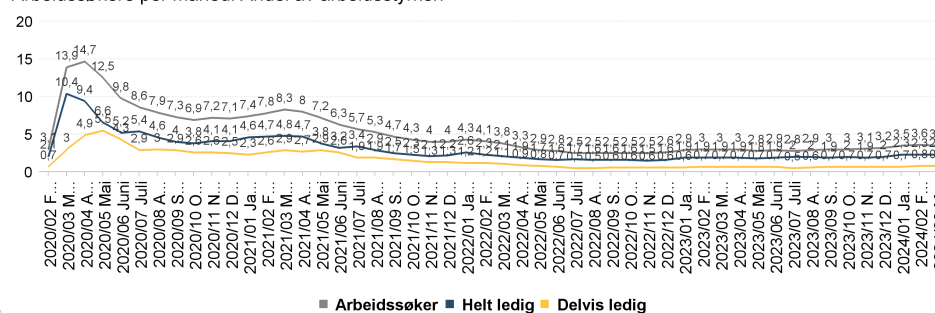


Arbeidssøkere, endring fra i fjor. Antall



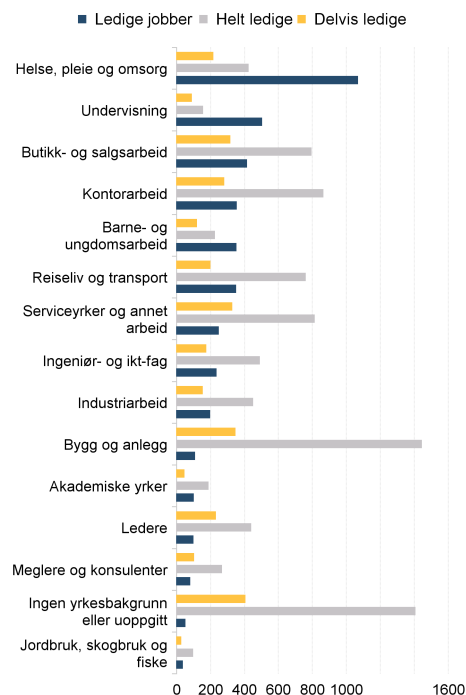
Arbeidssøkere per måned. Andel av arbeidsstyrken



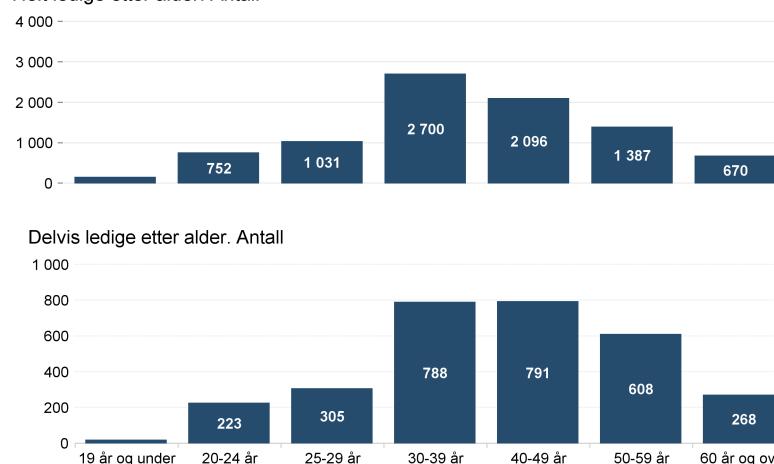
Om statistikken

Informasjonsarket viser status og utvikling for arbeidssøkerne i mars 2024. Antall personer færre enn 4 vises ikke i denne oversikten av hensyn til personvern. Det er dessuten brudd i statistikk over antall arbeidsledige fra og med november 2018 pga ny registreringsmetode. Mer om statistikken finner du på nav.no ved å følge lenkene under relatert informasjon på siden 'Hovedtall om arbeidsmarkedet'.

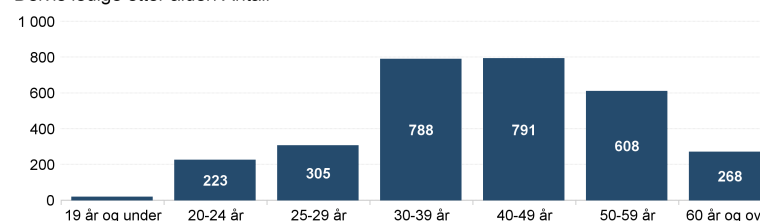
Helt og delvis ledige personer og helt ledige jobber. Antall



Helt ledige etter alder. Antall



Delvis ledige etter alder. Antall



Fakta om arbeidsledigheten, arbeidssøkere og helt ledige

Antall helt ledige personer var 8 782 i mars, mens antallet arbeidssøkere var 13 632. Antallet delvis ledige personer var 3 000. Arbeidssøkerne er summen helt ledige, delvis ledige og arbeidssøkere som deltar på tiltak.

I mars var helt ledige som andel av arbeidsstyrken 2,3 prosent.

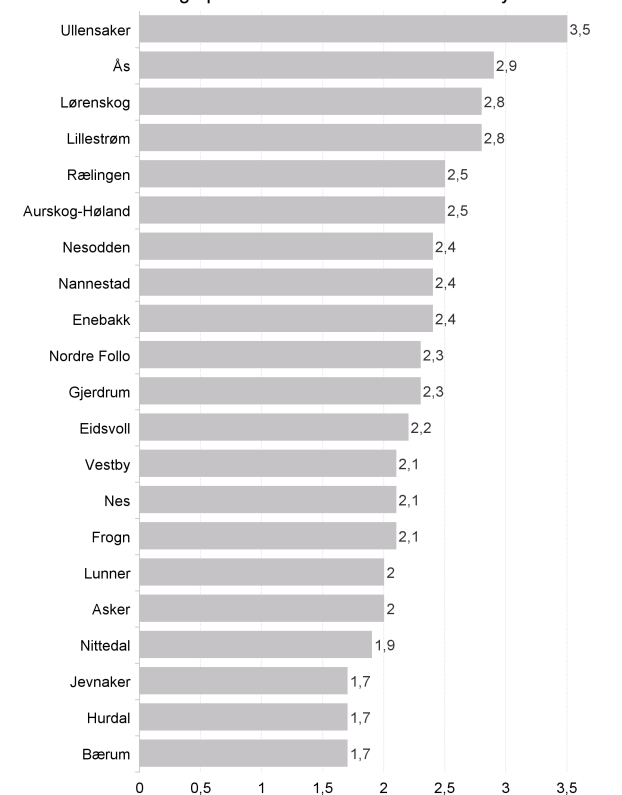
Det var 3 416 ledige kvinner og 5 366 ledige menn. Antallet helt ledige under 30 år var 1 929.

I mars var andel langtidsledige av alle ledige 28,4 prosent.

Det var til sammen 4 163 nye ledige stillinger.

// NAV Akershus

Helt ledige per kommune. Andel av arbeidsstyrken



Arbeidssøkere	Helt ledige	Endring helt ledige fra samme måned i fjor	Helt ledige som andel av arbeidsstyrken	Andel arbeidssøkere	Andel langtidsledige av alle ledige	Antall langtidsledige	Helt ledige under 30 år		Delvis ledige	Ledige jobber	Antall kvinner	Antall menn
3201 Bærum	1 821	1 191	101	1,7	2,6	23,8	284	221	433	829	444	747
3203 Asker	1 669	1 053	190	2	3,2	27,1	285	168	357	438	416	637
3205 Lillestrøm	2 105	1 404	304	2,7	4,1	26	365	347	451	535	504	900
3207 Nordre Follo	1 170	732	123	2,2	3,5	35,5	260	175	222	295	269	463
3209 Ullensaker	1 203	810	144	3,4	5,1	34	275	169	227	633	360	450
3212 Nesodden	383	249	58	2,3	3,6	36,1	90	58	105	131	97	152
3214 Frogn	307	172	17	2	3,7	26,7	46	35	88	46	76	96
3216 Vestby	335	203	27	2	3,4	21,2	43	38	80	199	77	126
3218 Ås	496	334	99	2,9	4,2	26,6	89	93	97	164	128	206
3220 Enebakk	237	143	-6	2,4	3,9	26,6	38	26	58	43	54	89
3222 Lørenskog	1 026	693	74	2,7	4	31,5	218	197	197	346	282	411
3224 Rælingen	400	261	51	2,4	3,7	32,2	84	58	94	43	101	160
3226 Aurskog-Høland	376	224	45	2,5	4,1	34,4	77	38	95	49	97	127
3228 Nes	438	270	34	2,1	3,4	26,3	71	56	126	84	109	161
3230 Gjerdrum	124	92	23	2,3	3,1	34,8	32	28	20	6	40	52
3232 Nittedal	405	259	56	1,9	2,9	30,1	78	49	97	90	118	141
3234 Lunner	178	99	13	2	3,7	16,2	16	22	40	16	42	57
3236 Jevnaker	116	61	-11	1,7	3,3	16,4	10	18	35	30	15	46
3238 Nannestad	312	205	28	2,3	3,5	23,4	48	50	56	51	75	130
3240 Eidsvoll	486	303	21	2,1	3,4	28,7	87	79	109	114	105	198
3242 Hurdal	45	24	***	1,7	3,2	***	0	4	13	21	7	17
Akershus	13 632	8 782	1 389	2,3	3,5	28,4	2 498	1 929	3 000	4 163	3 416	5 366

