

Arbeidsledigheten i Østfold har bremsset i mars

4,7 prosent av arbeidsstyrken i Østfold er registrert som arbeidssøkere. En tredjedel av de helt ledige har vært arbeidsledig i 26 uker eller mer. Flest arbeidssøkere er det i Sarpsborg, der tallene viser 5,6 prosent.

Antallet arbeidssøkere er stabilt i Østfold. Samtidig er arbeidsledigheten fortsatt på et lavt nivå sammenlignet med årene før pandemien.

Se kommuneoversikten lengre ned i pressemeldingen.

– Arbeidsledigheten er fortsatt generelt lav. Likevel er det altfor mange innbyggere i Østfold-kommunene som kan jobbe, men som ikke har en jobb å gå til. NAV-kontorene samarbeider derfor tett med arbeidsgivere lokalt, for å bidra til at flere gis mulighet til å jobbe, sier Lise Westly, direktør i NAV Øst-Viken.

– Det gjelder blant annet unge under 30 år, flyktninger fra Ukraina og de som har behov for ekstra hjelp med å komme seg i varig arbeid. Her er det viktig å være tidlig på banen fordi vi vet at mennesker som har vært arbeidsledige lenge, har redusert sannsynlighet for å komme tilbake i jobb.

Behov for omstilling

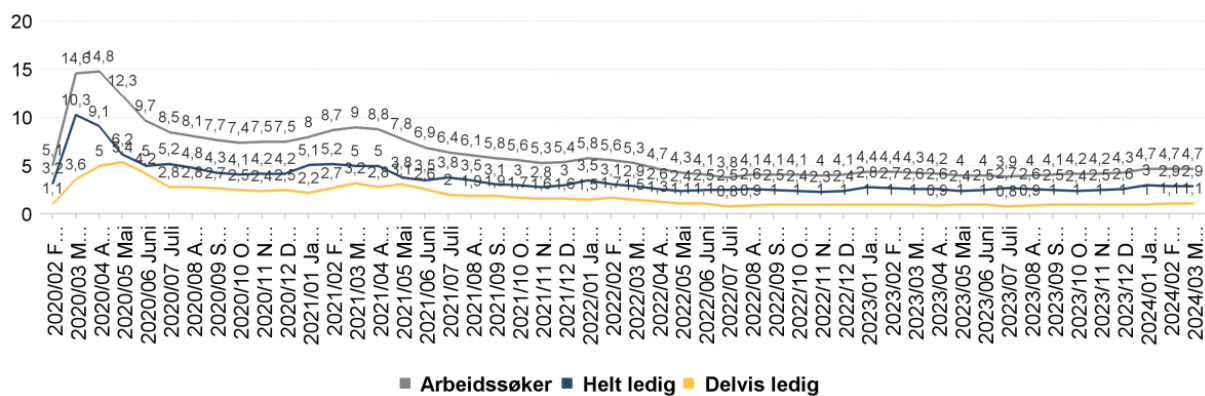
Westly understreker samtidig at arbeidsmarkedet står overfor utfordringer som ikke løses med inkludering alene.

– Vi ser at det er et stort underskudd av kompetanse som arbeidsgiverne etterspør. Spriket mellom tilbud og etterspørsel er spesielt stort i helse- og omsorgsnæringen, og det må hele samfunnet stå sammen om å tette for å sikre en velfungerende velferdsstat, sier Westly.

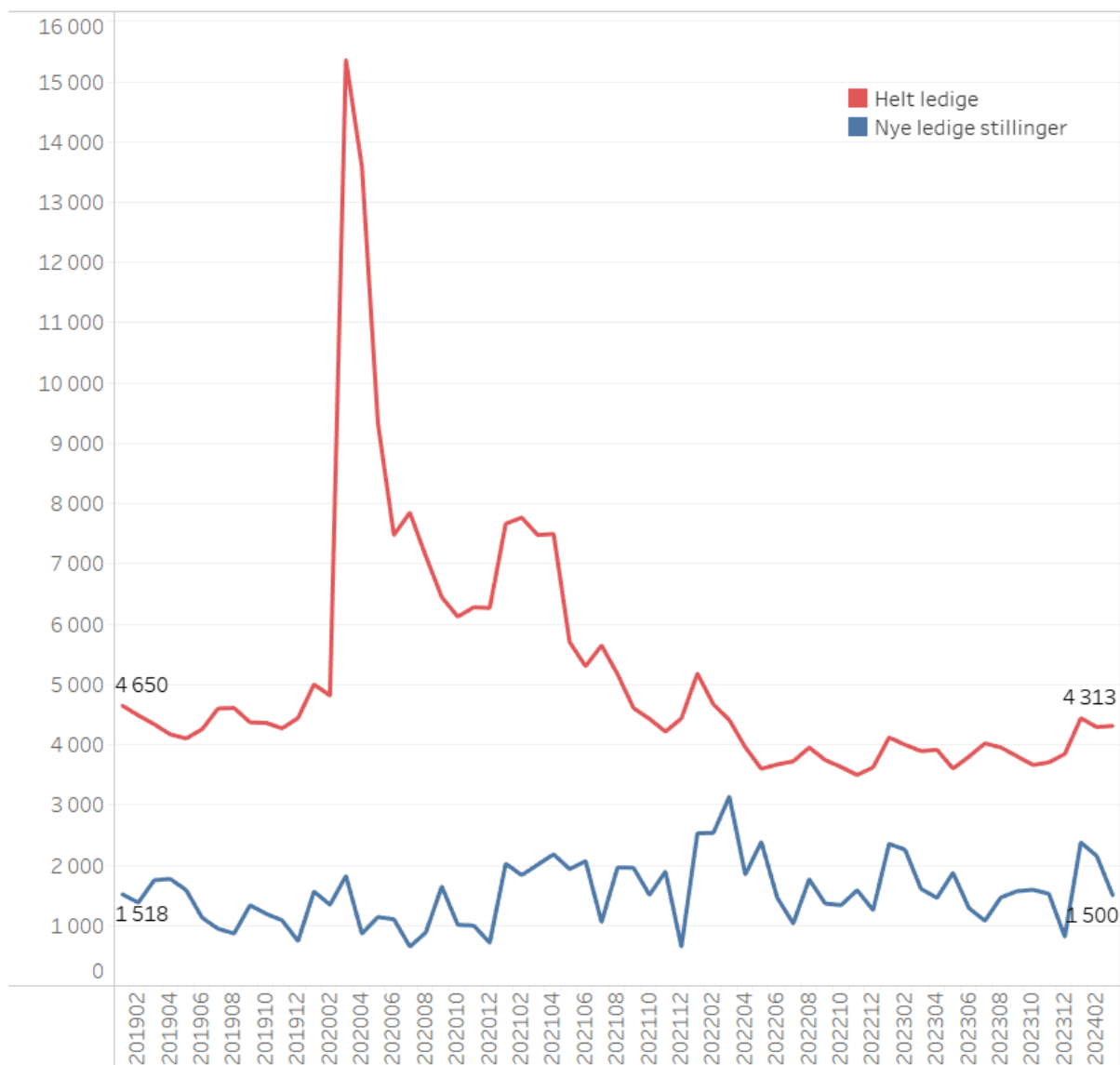
NØKKELTALL FOR ØSTFOLD:

- 2,9% av arbeidsstyrken er helt ledige, 1,1% er delvis ledige
 - 31,4% er langtidsledige (over 26 uker)
 - Antall helt ledige mellom 18-30 år: 1181
-

Andel arbeidssøkere i Østfold, fra februar 2020 til og med mars 2024

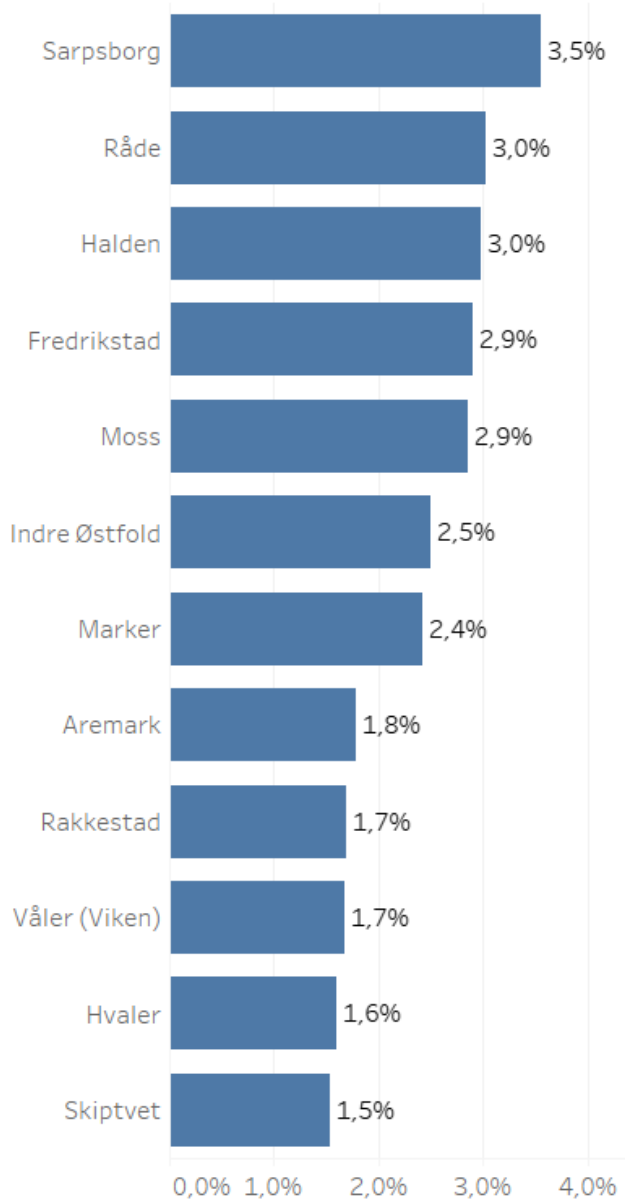


Antall helt ledige personer og nye ledige stillinger, per måned fra januar 2019 til mars 2024, i Østfold



Ledige stillinger registreres ved NAV-kontor, NAVs servicesenter i Mo i Rana og på nav.no. Vi tar forbehold om at det finnes ledige stillinger som ikke har blitt registrert hos NAV, og antallet ledige stillinger må derfor antas å være noe høyere enn det grafen viser.

Kommuneoversikt, andel helt ledige, Østfold, mars 2024



Kommuneoversikt, Østfold, mars 2024

	Arbeidssøkere	Helt ledige	Endring helt ledige fra samme måned i fjor	Helt ledige som andel av arbeidsstyrken	Andel arbeidssøkere	Andel langtidsledige av alle ledige	Antall langtidsledige	Helt ledige under 30 år	Delvis ledige	Ledige jobber	Antall kvinner	Antall menn
3101 Halden	705	438	21	3	4,8	36,5	160	120	160	82	171	267
3103 Moss	1 147	729	107	2,9	4,5	32	233	228	255	308	263	466
3105 Sarpsborg	1 591	1 013	127	3,5	5,6	34,2	346	340	329	389	401	612
3107 Fredrikstad	2 025	1 195	78	2,9	4,9	30,4	363	269	485	399	459	736
3110 Hvaler	55	35	14	1,6	2,5	25,7	9	5	8	15	14	21
3112 Råde	175	119	41	3	4,5	28,6	34	25	38	42	48	71
3114 Våler (Viken)	92	53	5	1,7	2,9	18,9	10	9	27	8	16	37
3116 Skiptvet	53	30	***	1,5	2,7	26,7	8	11	12	3	14	16
3118 Indre Østfold	965	576	53	2,5	4,2	28,1	162	145	256	210	218	358
3120 Rakkestad	140	72	-31	1,7	3,3	18,1	13	18	30	40	28	44
3122 Marker	67	41	***	2,4	4	29,3	12	9	20	7	14	27
3124 Aremark	23	12	***	1,8	3,4	50	6	0	4	7	6	6
Østfold	7 038	4 313	418	2,9	4,7	31,4	1 356	1 181	1 624	1 510	1 652	2 661

For mer informasjon, kontakt: kommunikasjonsrådgiver Ole Kristian Grønneng,
e-post: ole.kristian.gronneng@nav.no, telefon 944 97 901